



TOÀN CẢNH THỊ TRƯỜNG
BẢN TIN TUẦN

29/01/2024 – 02/02/2024

ABS Research



TOÀN CẢNH THỊ TRƯỜNG



Trải nghiệm ngay ứng dụng ABS invest



Mở tài khoản để tham gia room tư vấn của Trung tâm Tư vấn Đầu tư ABS

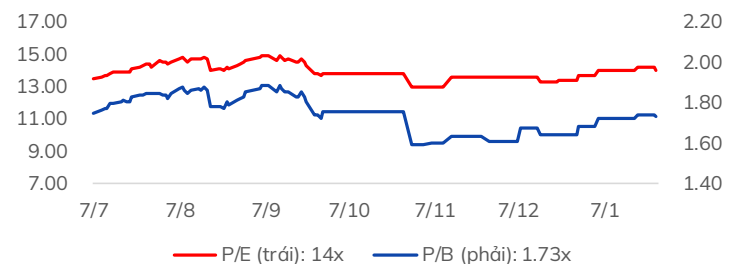
TOÀN CẢNH THỊ TRƯỜNG

Diễn biến VNIndex tuần qua



| Chỉ số | % 7 ngày | % 30 ngày | Tổng GTGD 7 ngày (tỷ đ) | % GTGD TB 10 tuần |
|---------------|----------|-----------|-------------------------|-------------------|
| VNINDEX | ▲ 1.13% | ▲ 5.90% | 101,361 | 91% |
| HNXINDEX | ▼ -0.03% | ▲ 0.97% | 7,552 | 64% |
| UPINDEX | ▲ 0.85% | ▲ 2.91% | 4,364 | 102% |
| VN30 | ▲ 1.39% | ▲ 7.09% | 43,810 | 100% |
| VN30F1M | ▲ 1.80% | ▲ 7.98% | 147,080 | 57% |
| HNX30 | ▲ 0.03% | ▼ -0.25% | 5,867 | 58% |
| VNDIAMOND | ▲ 1.28% | ▲ 8.10% | 22,748 | 111% |
| VN FIN SELECT | ▲ 1.92% | ▲ 10.86% | 40,007 | 98% |

Chỉ số định giá của VNIndex



Nhận định thị trường

“Kỳ vọng giao dịch vùng 1160 - 1170”: Kết thúc tuần giao dịch, VN-Index giảm -5.83 điểm (-0.49%), xuống mức 1175.67 điểm. Khối lượng giao dịch trên sàn HOSE đạt 2.99 tỷ cổ phiếu, giảm -1% so với tuần giao dịch trước. Chỉ số VN30 giảm -2.41 điểm (-0.2%) xuống mức 1182.82 điểm. Khối lượng giao dịch giảm -5.3% so với tuần trước với 963 triệu cổ phiếu giao dịch.

VN-Index điều chỉnh sau khi chạm đường kháng cự tâm lý dài hạn tại 118x điểm với thanh khoản duy trì thấp tương đương tuần giao dịch trước. Thống kê cho thấy các nhóm ngành có sự phân hóa, nhóm tăng điểm mạnh nhất gồm Hàng và dịch vụ công nghiệp (+2.2%), Tài nguyên cơ bản (+1.2%), Ngân hàng (+0.73%). Dòng tiền tập trung lớn ở Ngân hàng, Bất động sản, Chứng khoán, bên cạnh đó có những nhóm ngành mới thu hút dòng tiền tốt như Tài nguyên cơ bản, Xây dựng và Thực phẩm. Trong tuần qua, các cổ phiếu có nhịp tăng mạnh nhất sàn HOSE gồm HAG, HCM, PC1.

Ở tuần qua, các cổ phiếu đóng góp tích cực đến VN-Index gồm BID (+1.38 điểm), HPG (+0.94 điểm), CTG (+0.8 điểm), TCB (+0.57 điểm). Ở chiều ngược lại, số cổ phiếu kéo chỉ số giảm điểm bao gồm VHM (-1.24 điểm), SAB (-0.56 điểm), VIC (-0.55 điểm), DGC (-0.4 điểm).

Về giá trị giao dịch ròng, nhà đầu tư trong nước là nhóm duy nhất bán ròng -1.122,32 tỷ đồng với các cổ phiếu (PDR, HPG, SSI) trong khi đó 3 nhóm còn lại mua ròng. Khối ngoại mua ròng với +892,74 tỷ đồng tập trung ở STB, HPG, HSG; nhóm Tự doanh mua ròng +162,34 tỷ đồng (SSI, VHM, VPB); tổ chức trong nước mua ròng +67,25 tỷ đồng (EIB, PDR, HSG).

PHÂN TÍCH KỸ THUẬT: VN-Index có một tuần điều chỉnh nhẹ với biên độ dao động hẹp ± 10 điểm đi kèm thanh khoản thấp dưới ngưỡng trung bình 20 tuần. Tuần qua, nhóm VN30 tiếp tục ảnh hưởng đến chỉ số với hầu hết là các cổ phiếu đến từ nhóm Ngân hàng cùng một vài mã như HPG, BCM, VRE.

Trên biểu đồ khung tuần, VN-Index chưa thể bứt phá khỏi đường kháng cự tâm lý dài hạn, tuy nhiên đường MA10 đang có xu hướng cắt lên đường MA20.

Xu hướng trên biểu đồ khung ngày: chỉ số VN-Index đi vào vùng kháng cự mạnh 1184-1197 điểm, và điều chỉnh 4 phiên liên tiếp. Phiên giao dịch ngày 25/01 chỉ số có phản ứng xanh nhẹ khi chạm hỗ trợ MA10 ngày. Tuy nhiên tín hiệu chỉ báo MACD đã xuất hiện phân kỳ, chỉ số dòng tiền MFI có sự sụt giảm. Hiện tại, chỉ số duy trì đi ngang trong vùng 117x – 118x điểm là mức biên độ dao động hẹp.

TOÀN CẢNH THỊ TRƯỜNG

Phân tích kỹ thuật:

Trên các biểu đồ khung nhỏ chưa xác định được rõ ràng xu hướng của thị trường chung nhưng hiện tại, VN-Index đang giao dịch trong biên độ Fibo 78-88% tương đương vùng 117x – 118x điểm. Các chỉ báo kỹ thuật đều đang cho tín hiệu suy yếu và hướng xuống vùng quá mua. Chỉ báo MACD tiếp tục xuất hiện phân kỳ và chạm đường Zero tại biểu đồ 1H. Như vậy, việc điều chỉnh chưa có dấu hiệu dừng lại, VN-Index có khả năng quay xuống kiểm định lại vùng hỗ trợ 1150 – 1160. Đây cũng là mốc đường MA200 trên biểu đồ tuần, chỉ số đã vượt qua với khối lượng giao dịch thấp ở tuần thứ 2 của tháng 1.

Với kịch bản trung lập, VN-Index sẽ tích lũy đi ngang trong vùng 117x – 118x. Ở kịch bản rủi ro trong ngắn hạn, nếu thị trường đánh mất vùng tích lũy 117x – 1180 thì phản ứng của chỉ số có thể diễn biến khó lường và điều chỉnh rất nhanh.

Chiến lược hành động:

Trong giai đoạn cận kề tuần nghỉ Tết, thị trường sẽ biến động khó lường với thanh khoản yếu. Dự kiến VN-Index dao động trong vùng tích lũy 117x – 118x. Mốc hỗ trợ tiếp theo của VN-Index là 1150 – 1160 điểm. Nhà đầu tư cần quản trị rủi ro và quan sát cho đến khi thị trường có tín hiệu tích cực tiếp theo.

Mốc hỗ trợ động của VN-Index là 1150-1160 điểm. Mốc hỗ trợ quan trọng của thị trường là vùng 1020 điểm.



Trải nghiệm ngay ứng dụng ABS invest



Mở tài khoản để tham gia room tư vấn của Trung tâm Tư vấn Đầu tư ABS

TOÀN CẢNH THỊ TRƯỜNG

Tin tức nổi bật mới

- [Link:](#) Việt Nam có thể trở thành nền kinh tế tăng trưởng nhanh nhất Đông Nam Á
- [Link:](#) Lạm phát 2024: Khả năng kiểm soát dưới mức mục tiêu
- [Link:](#) Các doanh nghiệp Nhật đánh giá cao về môi trường đầu tư kinh doanh tại Việt Nam
- [Link:](#) Khuyến cáo doanh nghiệp xuất khẩu hàng hóa sang Saudi Arabia

Lịch sự kiện đáng chú ý

- **29/01/2024:** Công bố số liệu kinh tế Việt Nam tháng 1
- **01/01/2024:** Công bố chỉ số quản lý thu mua (PMI)
- **01/02/2024:** FED công bố lãi suất điều hành
- **02/02/2024:** Mỹ công bố tỷ lệ thất nghiệp

Báo cáo cập nhật doanh nghiệp

- [Link:](#) Bản tin tiêu điểm ngành hàng (26/01/2024)
- [Link:](#) Báo cáo chiến lược năm 2024



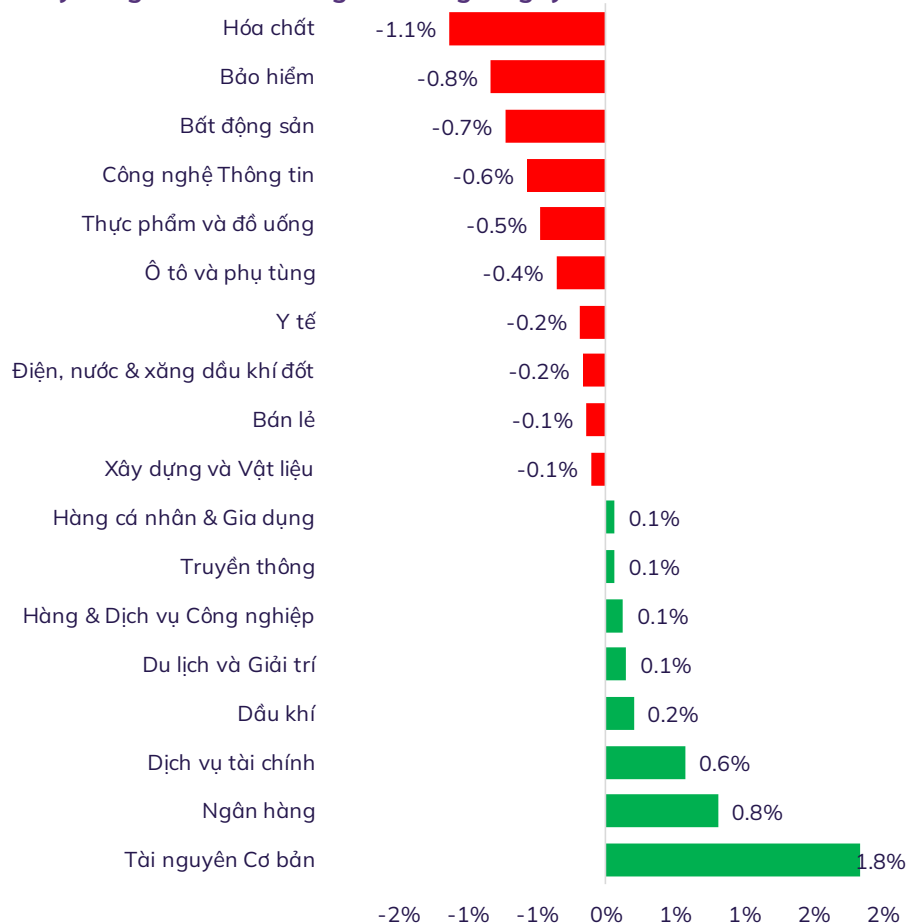
Trải nghiệm ngay ứng dụng ABS invest



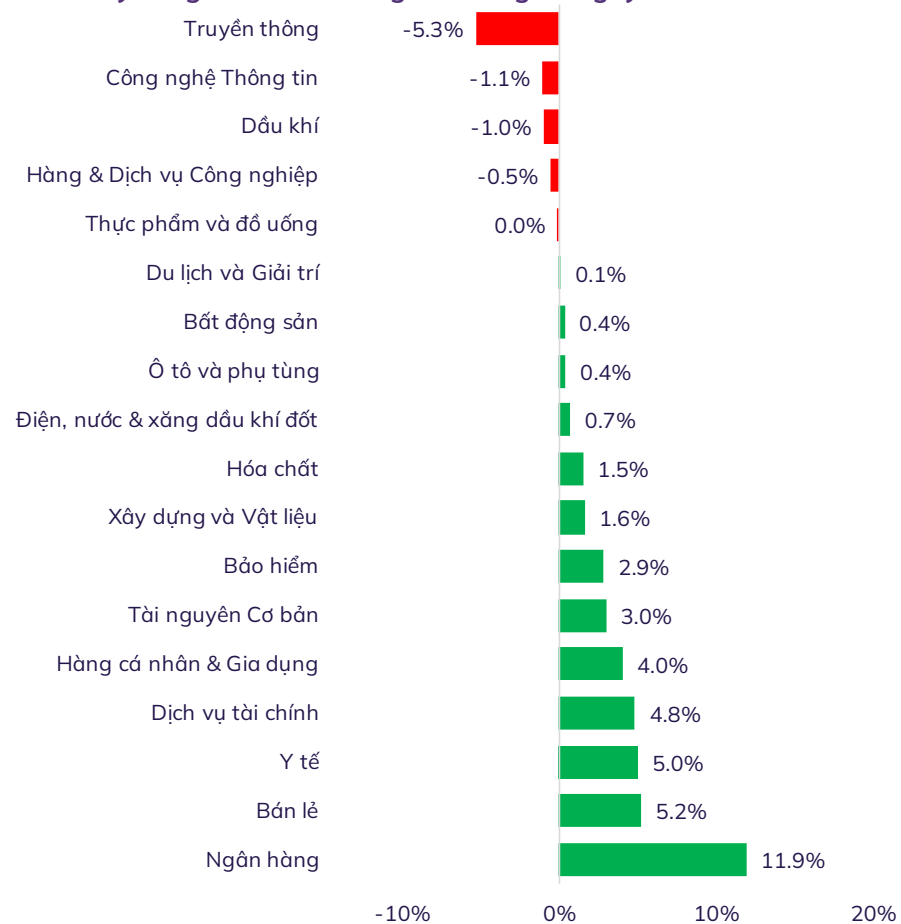
Mở tài khoản để tham gia room tư vấn của Trung tâm Tư vấn Đầu tư ABS

TOÀN CẢNH THỊ TRƯỜNG

% thay đổi giá theo nhóm ngành trong 7 ngày

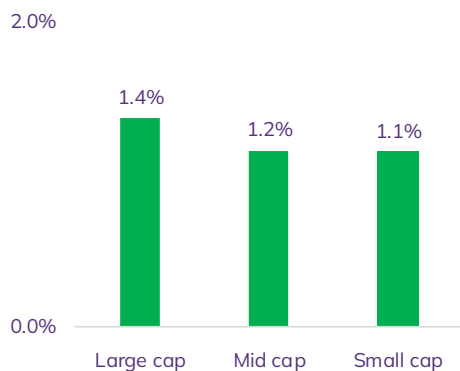


% thay đổi giá theo nhóm ngành trong 30 ngày

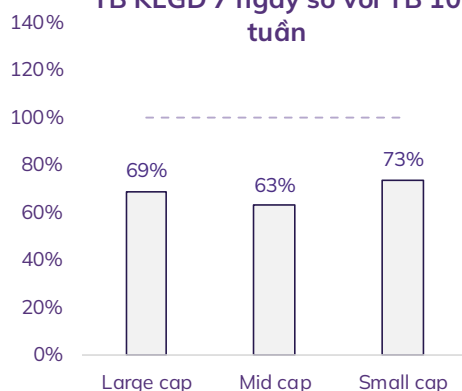


Độ rộng thị trường

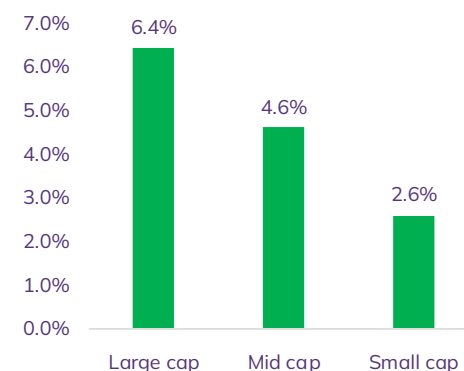
% TB thay đổi giá 7 ngày



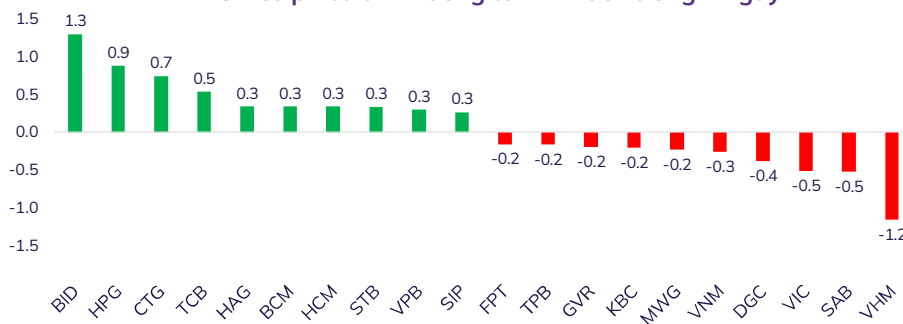
TB KLGĐ 7 ngày so với TB 10 tuần



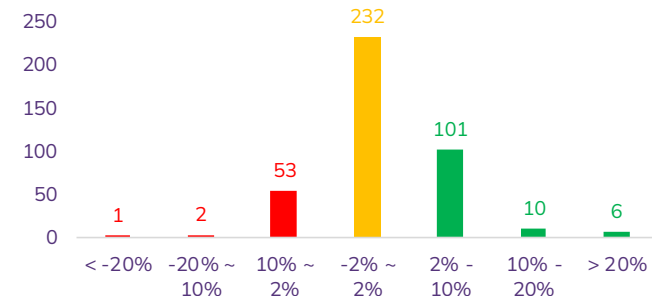
% TB thay đổi giá 30 ngày



TOP cổ phiếu ảnh hưởng tới VNIndex trong 7 ngày



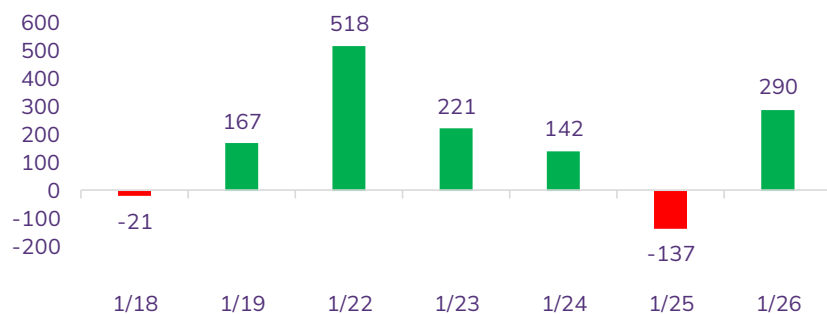
Số lượng CP tăng/giảm trong 7 ngày



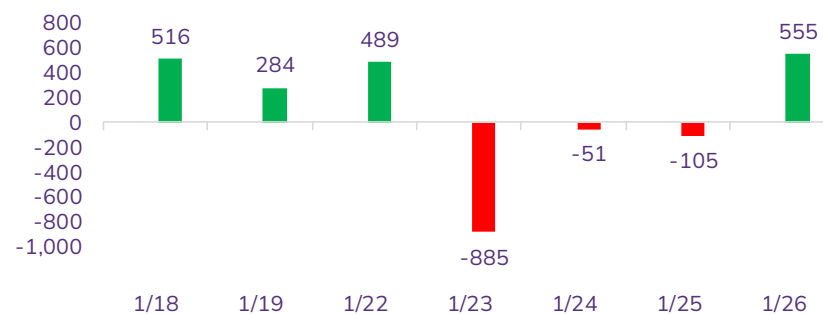
Lưu ý: Dữ liệu đã lọc bỏ các cổ phiếu có vốn hóa và thanh khoản quá thấp, không phù hợp để mang tính đại diện thị trường

Diễn biến NĐT nước ngoài và tự doanh

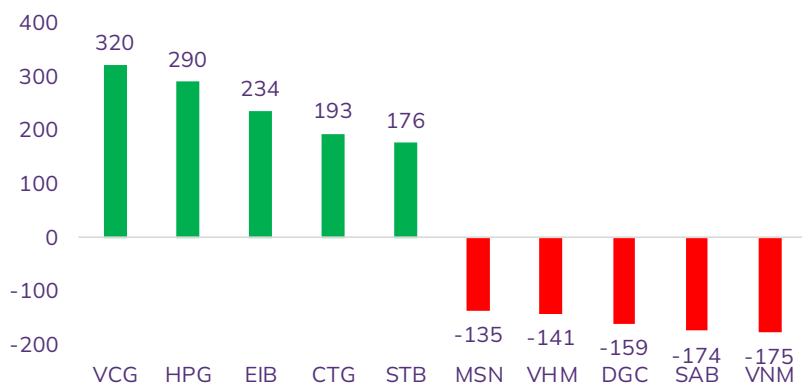
Giá trị mua/bán ròng NĐT nước ngoài (tỷ đồng)



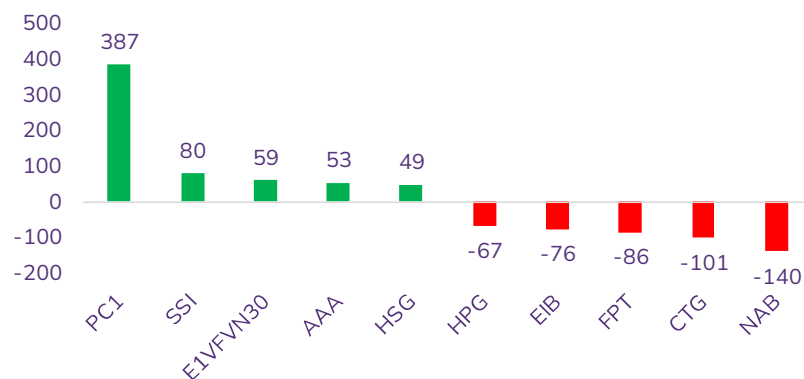
Giá trị mua/bán ròng NĐT tự doanh (tỷ đồng)



Top 05 mua/bán ròng NĐT nước ngoài trong tuần (tỷ đồng)



Top 05 mua/bán ròng NĐT tự doanh trong tuần (tỷ đồng)





THỊ TRƯỜNG THẾ GIỚI



Trải nghiệm ngay ứng
dụng ABS invest



Mở tài khoản để tham gia
room tư vấn của Trung tâm
Tư vấn Đầu tư ABS

Diễn biến chứng khoán thế giới và giá cả hàng hóa

| Chứng khoán | % 7 ngày | % 30 ngày | Năng lượng | % 7 ngày | % 30 ngày | Kim loại và VLXD | % 7 ngày | % 30 ngày | Nông nghiệp | % 7 ngày | % 30 ngày |
|--------------------|----------|-----------|---------------|----------|-----------|------------------|----------|-----------|-------------|----------|-----------|
| VNINDEX | 1.13% | 5.90% | Dầu thô | 7.63% | 11.89% | Vàng | 0.63% | -0.46% | Đường | 6.35% | 5.22% |
| Dow Jones | 2.26% | 4.19% | Dầu thô Brent | 7.42% | 12.28% | Bạc | 1.15% | -4.04% | Lợn hơi | 4.69% | 9.60% |
| DAX | 3.22% | 1.01% | Khí tự nhiên | -12.80% | -5.63% | Thép | 2.44% | -0.13% | Cao su | -1.03% | 6.40% |
| Nikkei 225 | 0.77% | 9.02% | Than | -1.85% | -13.09% | Quặng sắt | 7.00% | 0.36% | Lúa mì | 2.92% | -0.95% |
| Shanghai composite | 2.70% | -1.65% | Gasoline | 7.01% | 5.53% | Đồng | 3.22% | 1.85% | Cà phê | 8.18% | 1.41% |

Tin tức thế giới nổi bật

Khảo sát doanh nghiệp Mỹ: Ấn Độ và Việt Nam là điểm đến ưu tiên khi đa dạng hoá chuỗi cung ứng. Công ty nghiên cứu thị trường OnePoll của Anh vừa thực hiện một khảo sát trên 500 lãnh đạo doanh nghiệp Mỹ, từ CNBC thông tin. Kết quả cho thấy 61% sẽ chọn Ấn Độ thay vì Trung Quốc nếu cả hai nước đều có thể chế tạo sản phẩm từ các nguyên vật liệu giống nhau, trong khi Việt Nam được cho là sẽ hưởng lợi khi các công ty tìm kiếm cơ hội ở nơi khác.

Mỹ sắp công bố kế hoạch xuất khẩu khí đốt tự nhiên. Chính quyền Tổng thống Joe Biden dự kiến sẽ công bố kế hoạch xuất khẩu khí đốt tự nhiên trong vài ngày tới nhằm tăng cường giám sát môi trường đối với các đơn xuất khẩu khí đốt tự nhiên và có thể làm đình trệ lâu dài các dự án đã lên kế hoạch. Mỹ hiện đang là nước xuất khẩu LNG lớn nhất thế giới. Tuy nhiên, các nhà bảo vệ môi trường cho rằng việc phê duyệt các dự án sẽ gây ra ô nhiễm nhiều hơn khiến hành tinh nóng hơn.

Các ông lớn công nghệ Mỹ mạnh tay cắt giảm nhân sự ngay đầu năm 2024, một phần vì AI. Giữa lúc Phố Wall vui mừng vì thành công của các gã khổng lồ công nghệ, nhiều công ty trong ngành lại đang sa thải nhân sự với tốc độ chóng mặt, hăng tin CNBC cho hay. Trong tháng 1/2024, các công ty công nghệ đã cắt giảm khoảng 24.584 nhân viên. Đây là mức cao nhất kể từ tháng 3/2023, khi gần 38.000 lao động trong ngành này mất việc.

THỊ TRƯỜNG THẾ GIỚI

Đồ thị chỉ số Dow Jones



KHUYẾN CÁO SỬ DỤNG

Báo cáo này được viết và phát hành bởi Công ty Cổ phần Chứng khoán An Bình. Báo cáo này được viết dựa trên nguồn thông tin đáng tin cậy vào thời điểm công bố. Công ty Cổ phần Chứng khoán An Bình không chịu trách nhiệm về độ chính xác của những thông tin này.

Quan điểm, dự báo và những ước lượng trong báo cáo này chỉ thể hiện ý kiến của tác giả tại thời điểm phát hành. Những quan điểm này không thể hiện quan điểm chung của Công ty Cổ phần Chứng khoán An Bình và có thể thay đổi mà không cần báo cáo trước. Báo cáo này chỉ nhằm mục đích cung cấp thông tin cho các tổ chức đầu tư cũng như các nhà đầu tư cá nhân của Công ty Cổ phần Chứng khoán An Bình và không mang tính chất mời chào mua hay bán bất kỳ chứng khoán nào được thảo luận trong báo cáo này. Quyết định của nhà đầu tư nên dựa vào những sự tư vấn độc lập và thích hợp với tình hình tài chính cũng như mục tiêu đầu tư riêng biệt.

Báo cáo này không được phép sao chép, tái tạo, phát hành và phân phối với bất kỳ mục đích nào nếu không được sự chấp thuận bằng văn bản của Công ty Cổ phần Chứng khoán An Bình. Xin vui lòng ghi rõ nguồn trích dẫn nếu sử dụng các thông tin trong báo cáo này.

Thông tin liên hệ

Phòng Phân tích - Công ty Cổ phần Chứng khoán An Bình
Tầng 16, tòa nhà Geleximco, 36 Hoàng Cầu, Đống Đa, Hà Nội
Điện thoại: (024) 35624626 Số máy lẻ: 151
Email: research@abs.vn
Website: www.abs.vn



Trải nghiệm ngay ứng dụng ABS invest



Mở tài khoản để tham gia room tư vấn của Trung tâm Tư vấn Đầu tư ABS

The banner features the ABS logo on the left. In the center, the text reads "Giải thưởng BEST STOCK TRADING APP ABS INVEST" in a stylized font. Below this, it says "ỨNG DỤNG GIAO DỊCH CỔ PHIẾU TỐT NHẤT VIỆT NAM 2023" and "Trao bởi Global Business Outlook 2023 (GBO 2023)". On the right, there is a large trophy and a smartphone displaying the ABS Invest app interface. A small award certificate icon in the top right corner says "GLOBAL BUSINESS OUTLOOK AWARDS 2023 WINNER".