

TOÀN CẢNH THỊ TRƯỜNG
BẢN TIN TUẦN

13/11/2023 – 17/11/2023

TOÀN CẢNH THỊ TRƯỜNG



Trải nghiệm ngay ứng dụng ABS invest



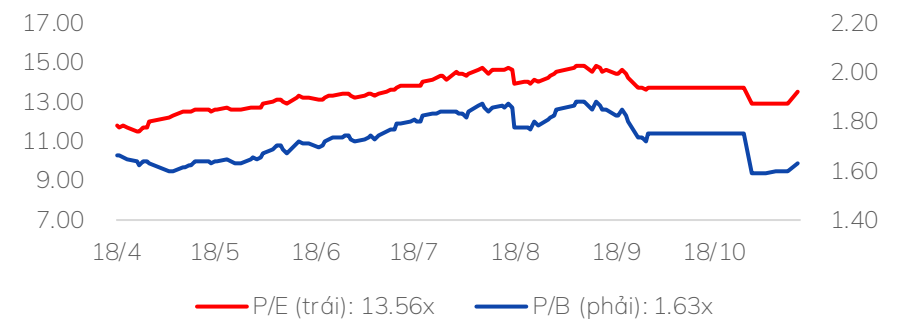
Mở tài khoản để tham gia room tư vấn của Trung tâm Tư vấn Đầu tư ABS

Diễn biến VNIndex tuần qua



| Chỉ số | % 7 ngày | % 30 ngày | Tổng GTGD 7 ngày (tỷ đ) | % GTGD TB 10 tuần |
|---------------|------------|------------|-------------------------|-------------------|
| VNINDEX | ▲ 5.97% | ▼ -4.55% | 117,860 | 90% |
| HNXINDEX | ▲ 8.11% | ▼ -4.10% | 14,073 | 99% |
| UPINDEX | ▲ 5.30% | ▼ -3.10% | 4,402 | 72% |
| VN30 | ▲ 5.46% | ▼ -4.91% | 45,666 | 89% |
| VN30F1M | ▼ -100.00% | ▼ -100.00% | 191,054 | 66% |
| HNX30 | ▲ 13.22% | ▼ -4.03% | 12,040 | 102% |
| VNDIAMOND | ▲ 7.46% | ▼ -6.18% | 20,529 | 104% |
| VN FIN SELECT | ▲ 4.97% | ▼ -2.63% | 39,885 | 90% |

Chỉ số định giá của VNIndex



Nhận định thị trường

“Kỳ vọng kiểm định thành công mốc hỗ trợ 1060 – 1080 điểm”: Kết thúc tuần giao dịch, VN-Index đóng cửa tăng +24.9 điểm (+2.31%) lên mức 1101.68 điểm, khối lượng giao dịch trên sàn HOSE đạt 3.93 tỷ cổ phiếu, cao hơn 22.4% so với tuần trước. Chỉ số VN30 tăng +22.86 điểm (+2.1%) lên mức 1109.05 điểm. Khối lượng giao dịch cao hơn 9.7% so với tuần trước với 975 triệu cổ phiếu.

Tiếp nối đà tăng của tuần trước, VN-Index giao dịch tích cực trong 3 phiên đầu tuần, tuy nhiên lực chốt lời ở 2 phiên sau đó đã khiến thị trường giảm đà hưng phấn. Theo thống kê, phần lớn các ngành đều tăng điểm, đứng đầu là Dịch vụ tài chính (+7.64%), Viễn thông (+6.15%), Bất động sản (+5.14%), Công nghệ thông tin (+4.88%), Tài nguyên cơ bản (+4.66%) trong đó khối lượng trung bình khớp nhiều nhất tại nhóm Bất động sản, Chứng khoán, Ngân hàng, Xây dựng và vật liệu. Nhóm các cổ phiếu tác động tích cực đến chỉ số VN-Index tuần qua gồm VIC, HPG, VHM, CTG, FPT, ngược lại nhóm kéo điểm thị trường chung gồm VCB, MSN, SAB.

Về xu hướng dòng tiền tuần vừa qua, NĐTNN bán ròng -1220.44 tỷ đồng tập trung ở VHM, MWG, VNM. Nhà đầu tư cá nhân bán ròng -210.21 tỷ đồng, tập trung ở HPG, STB, GEX, NVL. Tổ chức trong nước mua ròng +1257,13 tỷ đồng tập trung ở VRE, TCB, HDB, MSB. Tự doanh mua ròng 173.52 tỷ đồng tập trung ở GEX, NVL, HPG.

PHÂN TÍCH KỸ THUẬT: Thị trường đã có một tuần nỗ lực chinh phục các mốc kháng cự, tuy vậy khi chạm đến vùng kháng cự 1120 điểm, cũng là đường trung bình động MA50 trên biểu đồ tuần; thị trường chung đang thiếu lực cầu ở giá cao. Áp lực bán mạnh vào phiên cuối tuần khiến VN-Index hình thành cây nến cụt đầu với khối lượng lớn, kết phiên cuối tuần 10/11 giảm 12 điểm ở mốc 1101 điểm. Xu hướng chính của thị trường vẫn là điều chỉnh trong trung hạn, thể hiện ở biểu đồ khung tuần. Trên biểu đồ ngày, thị trường chung đang trong quá trình hồi phục kỹ thuật, kết cấu trong các khung giao dịch thấp hơn hình thành đỉnh đáy cao dần, tuy nhiên khối lượng giao dịch không ổn định, Do đó khi chỉ số tiệm cận kháng cự tại ngưỡng Fibonaci 61,8% , đường trung bình MA200 ngày thị trường chung bị áp lực bán khá mạnh. Thị trường chinh phục mốc 1118 – 1120 điểm không thành công, cần hấp thụ hết lực cung tại đó mới có thể kỳ vọng các nhịp hồi phục tiếp theo. Các chỉ báo động lượng (RSI, MACD) chưa có tín hiệu suy yếu, tuy nhiên với phản ứng nhanh và mạnh của VN-Index tại các ngưỡng kháng cự, chỉ số VN-Index cần xây dựng lại vùng tích lũy trong biên độ 1060 – 1080 điểm. Sau đó, kỳ vọng sẽ có nhịp hồi phục tiếp theo tới vùng 1140.

Ở kịch bản thị trường diễn biến không tích cực khi phá vỡ mốc MA10 ngày, nhiều khả năng thị trường sẽ có nhịp điều chỉnh tiếp theo trong xu hướng trung hạn. Ngưỡng hỗ trợ của thị trường ở đáy ngắn hạn 1020.

Chiến lược hành động: Như vậy, thị trường kiểm định vùng 1120 điểm không thành công và có khả năng sẽ theo kịch bản giao dịch quanh vùng tái tích lũy 1060 – 1080 điểm. Đối với nhà đầu tư giao dịch hạn hạn trong tuần vừa rồi có thể thực hiện hóa lợi nhuận, quan sát phản ứng của thị trường tại các mốc hỗ trợ tiếp theo. Nhà đầu tư cần tuân thủ kỷ luật giao dịch, duy trì tỷ trọng cổ phiếu ở mức an toàn.

Mốc hỗ trợ xu hướng của VN-Index tại MA10 ngày tại 1075 điểm. Mốc hỗ trợ quan trọng của thị trường là vùng 1020 điểm.

Tin tức nổi bật mới

- [Link:](#) Nhật Bản mong muốn tăng cường đầu tư tại các địa phương Việt Nam
- [Link:](#) Cảng Container Quốc tế Tân Cảng Hải Phòng đón TEU thứ 1.000.000
- [Link:](#) Nhà máy lọc hóa dầu Nghi Sơn vận hành trở lại
- [Link:](#) Tăng trưởng tín dụng phân hóa rõ rệt giữa các ngân hàng

Lịch sự kiện đáng chú ý

- 14/11/2023: Công bố chỉ số giá tiêu dùng CPI tháng 10
- 15/11/2023: Chỉ số giá sản xuất PPI tháng 10
- 16/11/2023: Đáo hạn HĐTL tháng 11

Báo cáo cập nhật doanh nghiệp

- [Link:](#) Báo cáo doanh nghiệp - MWG (TRUNG LẬP – Giá mục tiêu: 41.200 VNĐ)
- [Link:](#) Bản tin tiêu điểm ngành hàng (10/11/2023)
- [Link:](#) Báo cáo chiến lược tháng 11/2023

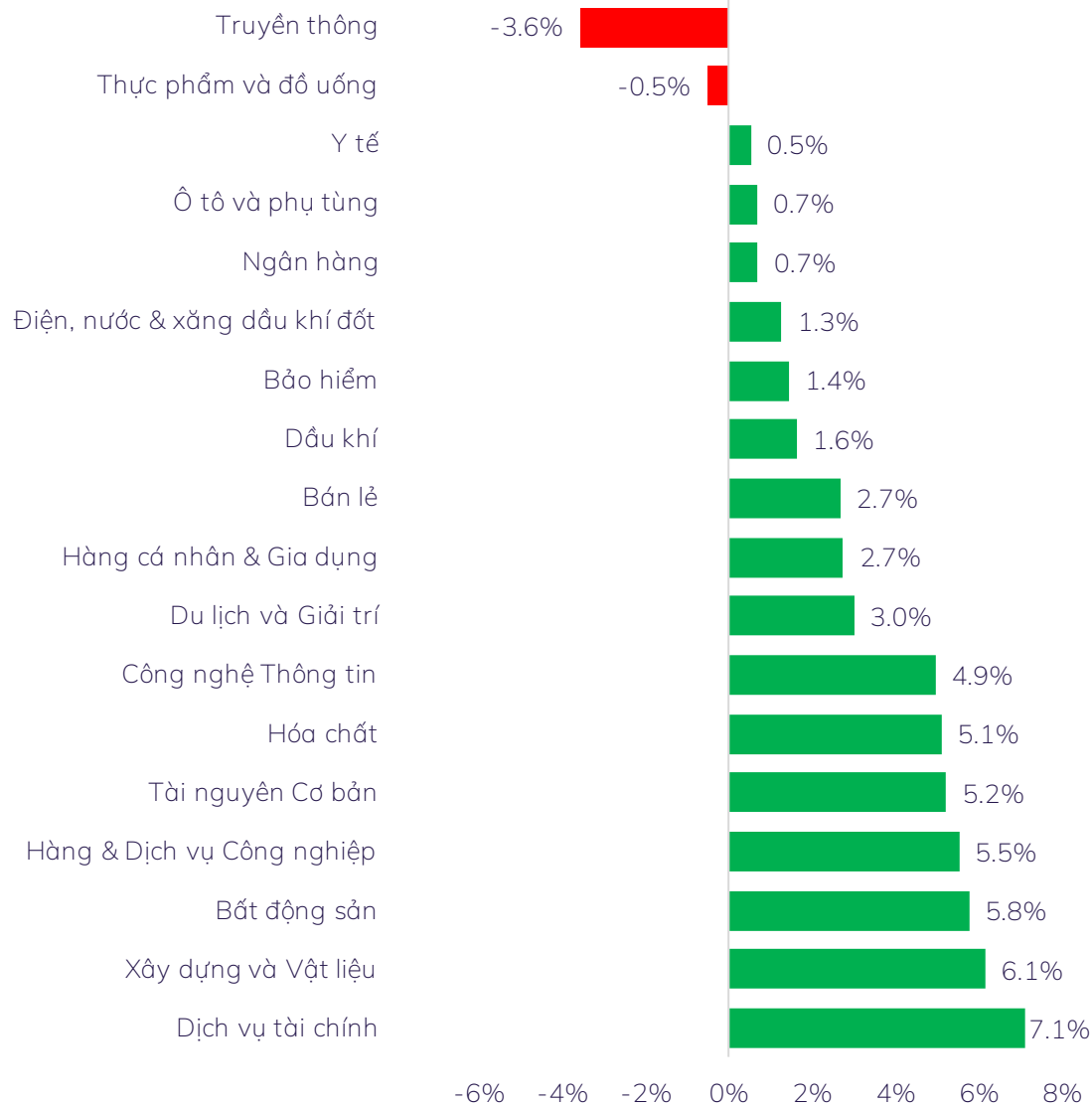


Trải nghiệm ngay ứng dụng ABS invest

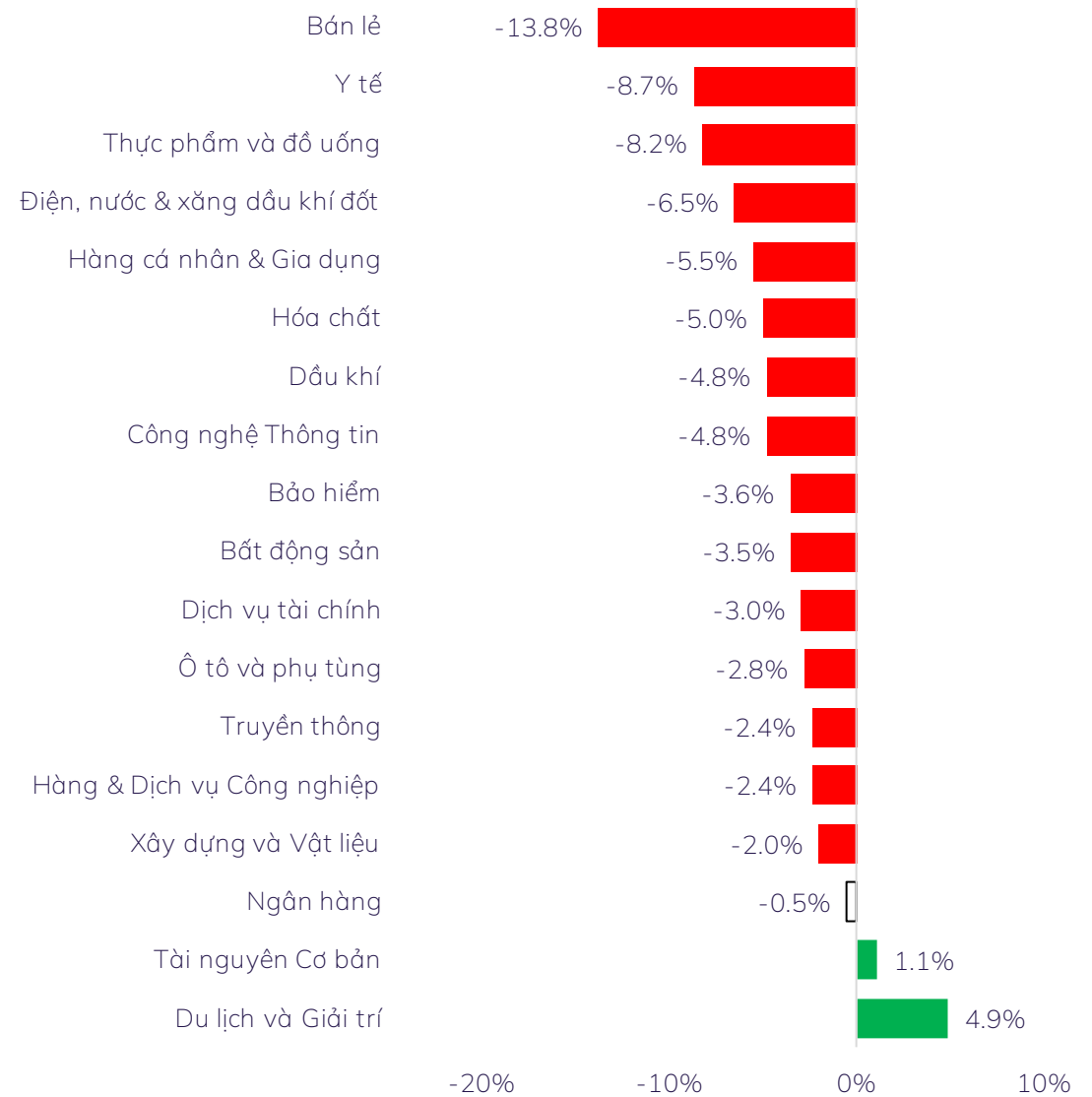


Mở tài khoản để tham gia room tư vấn của Trung tâm Tư vấn Đầu tư ABS

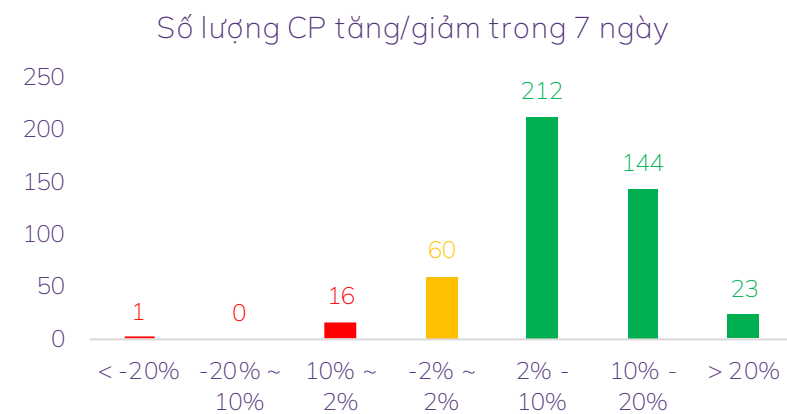
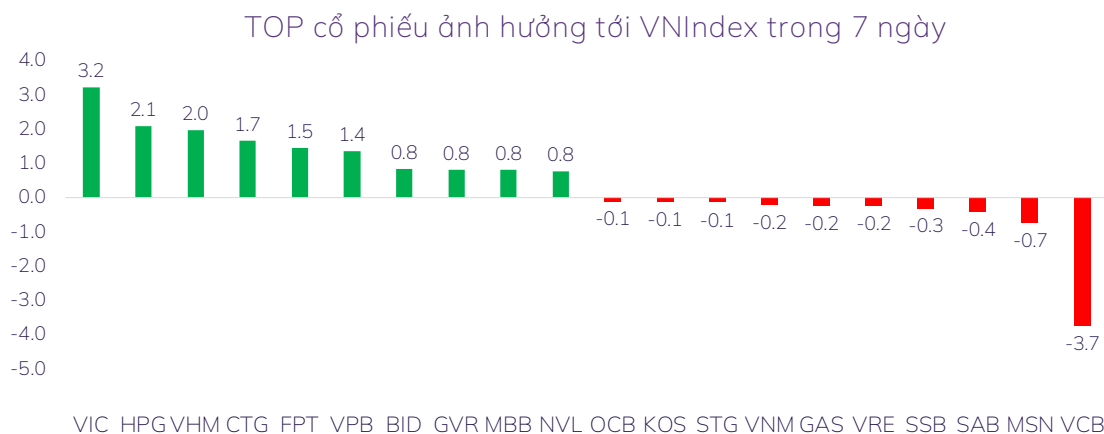
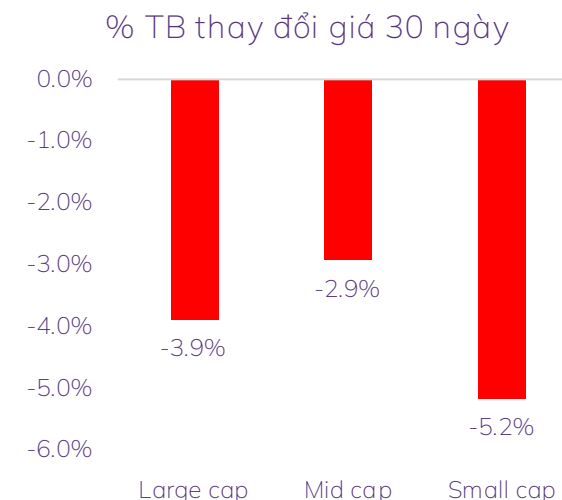
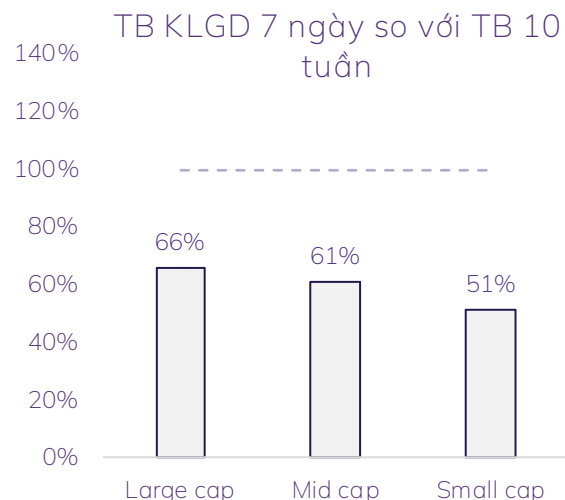
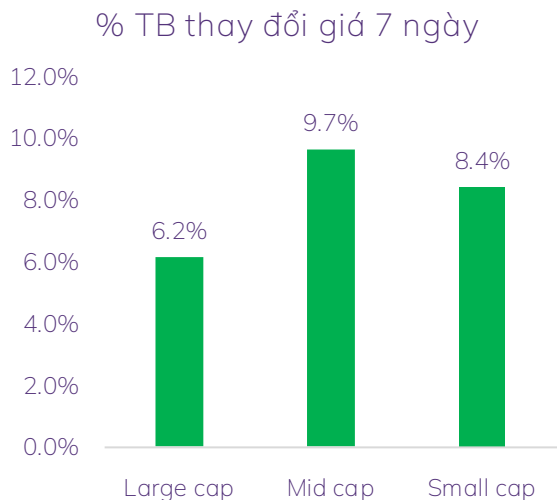
% thay đổi giá theo nhóm ngành trong 7 ngày



% thay đổi giá theo nhóm ngành trong 30 ngày

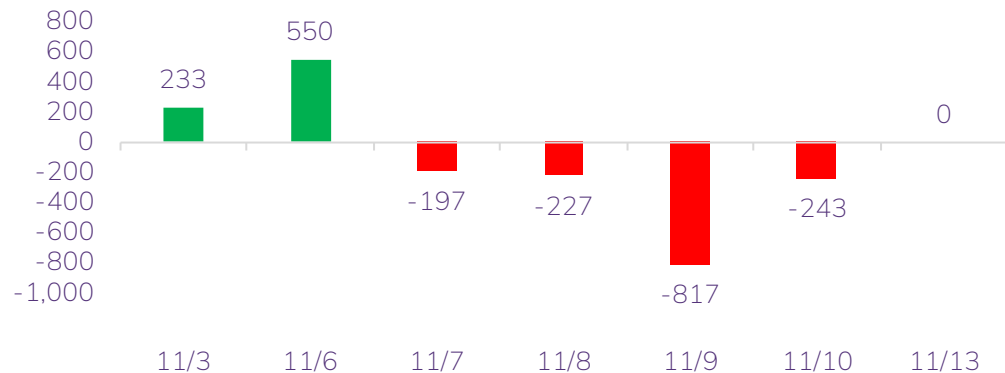


Độ rộng thị trường

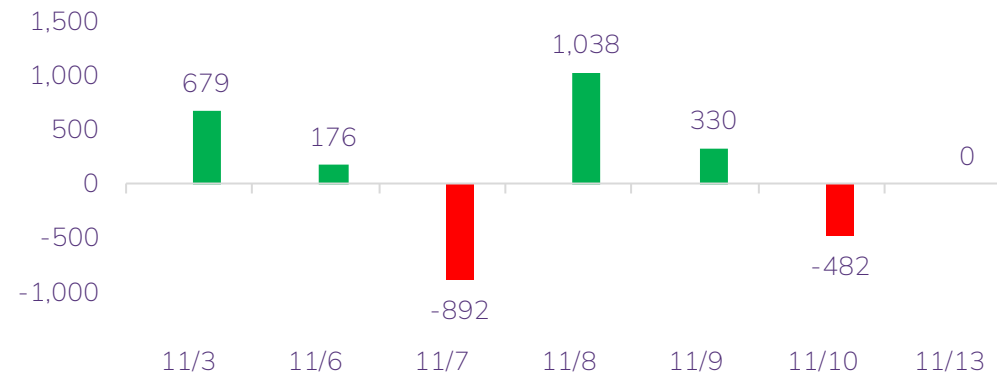


Diễn biến NĐT nước ngoài và tự doanh

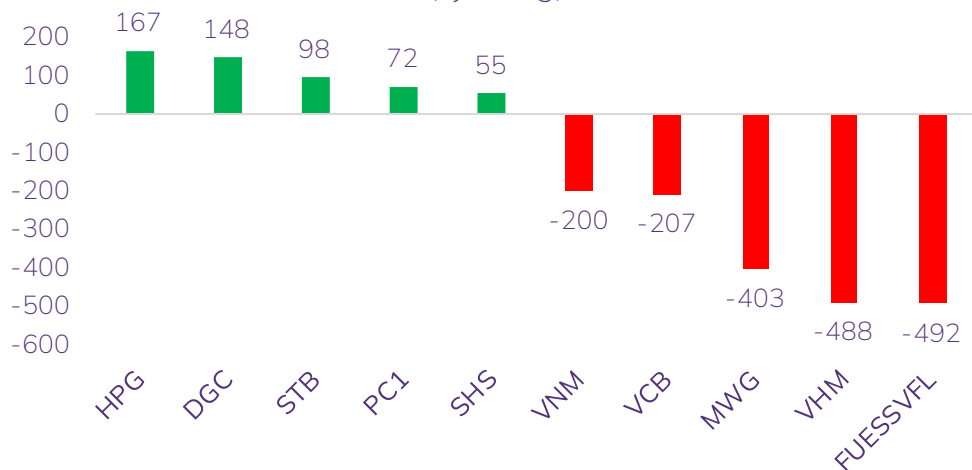
Giá trị mua/bán ròng NĐT nước ngoài (tỷ đồng)



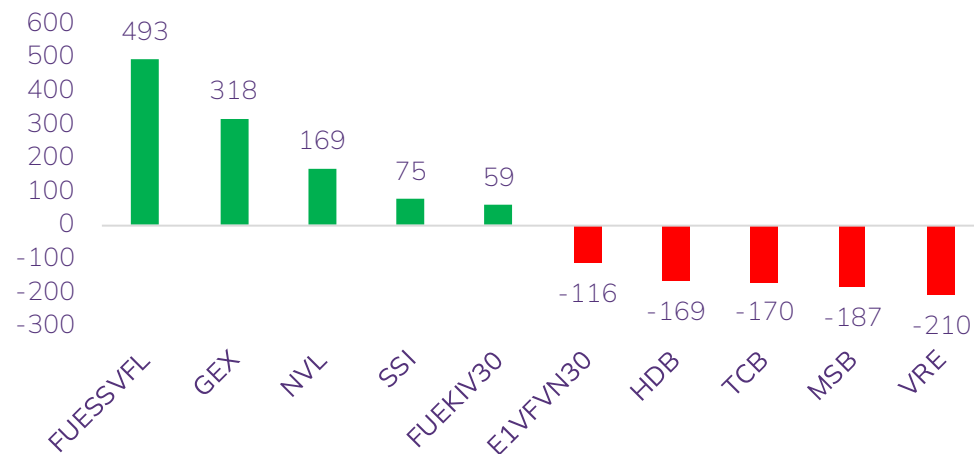
Giá trị mua/bán ròng NĐT tự doanh (tỷ đồng)



Top 05 mua/bán ròng NĐT nước ngoài trong tuần (tỷ đồng)



Top 05 mua/bán ròng NĐT tự doanh trong tuần (tỷ đồng)



THỊ TRƯỜNG THẾ GIỚI



Trải nghiệm ngay ứng dụng ABS invest



Mở tài khoản để tham gia room tư vấn của Trung tâm Tư vấn Đầu tư ABS

Diễn biến chứng khoán thế giới và giá cả hàng hóa

| Chứng khoán | % 7 ngày | % 30 ngày | Năng lượng | % 7 ngày | % 30 ngày | Kim loại và VLXD | % 7 ngày | % 30 ngày | Nông nghiệp | % 7 ngày | % 30 ngày |
|--------------------|----------|-----------|---------------|----------|-----------|------------------|----------|-----------|-------------|----------|-----------|
| VNINDEX | 5.97% | -4.55% | Dầu thô | -4.07% | -13.10% | Vàng | -2.22% | 4.86% | Đường | -0.80% | 3.88% |
| Dow Jones | 3.03% | 2.31% | Dầu thô Brent | -3.54% | -9.66% | Bạc | -3.22% | 0.41% | Lợn hơi | 2.97% | 0.63% |
| DAX | 2.08% | -0.99% | Khí tự nhiên | -13.47% | -8.76% | Thép | 3.64% | 2.92% | Cao su | 0.55% | 4.87% |
| Nikkei 225 | 5.54% | 0.61% | Than | 4.94% | -23.02% | Quặng sắt | 5.26% | 8.79% | Lúa mì | 2.63% | 6.46% |
| Shanghai composite | 0.53% | -1.48% | Gasoline | -0.46% | -7.23% | Đồng | -1.64% | -3.75% | Cà phê | 9.20% | 19.40% |

Tin tức thế giới nổi bật

Nợ tín dụng tại Mỹ cao kỷ lục. Theo báo cáo mới nhất về nợ hộ gia đình của Ngân hàng Dự trữ Liên bang New York, tổng số dư nợ thẻ tín dụng tại Mỹ tính tới hết quý 3 đã lên mức cao kỷ lục gần 1,1 nghìn tỷ USD, tăng 154 tỷ USD so với năm ngoái. Đây là mức tăng hàng năm lớn nhất kể từ khi Fed New York bắt đầu theo dõi chỉ số này vào năm 1999.

Moody's hạ đánh giá triển vọng nợ công của Mỹ xuống mức tiêu cực. Moody's dự đoán thâm hụt tài chính của Mỹ vẫn sẽ rất lớn, làm suy yếu đáng kể khả năng chi trả nợ khi Mỹ chưa có các chính sách tài khóa hiệu quả để giảm chi tiêu hoặc tăng doanh thu chính phủ.

ECB dự báo lạm phát tại Khu vực đồng euro sẽ tiếp tục giảm. Ông De Guindos mô tả diễn biến lạm phát ở Eurozone là "tích cực" vì cả lạm phát toàn phần và lạm phát lõi gần đây đều giảm đáng kể. Theo dự báo mới nhất của các chuyên gia ECB, lạm phát tại Eurozone sẽ đạt mục tiêu 2% của ngân hàng này vào năm 2025. Hai tháng vừa qua, lạm phát tại khu vực này đã giảm mạnh từ 5,2% trong tháng 8/2023 xuống 4,3% trong tháng 9/2023.

Đồ thị chỉ số Dow Jones



KHUYẾN CÁO SỬ DỤNG



Trải nghiệm ngay ứng dụng ABS invest



Mở tài khoản để tham gia room tư vấn của Trung tâm Tư vấn Đầu tư ABS

Báo cáo này được viết và phát hành bởi Công ty Cổ phần Chứng khoán An Bình. Báo cáo này được viết dựa trên nguồn thông tin đáng tin cậy vào thời điểm công bố. Công ty Cổ phần Chứng khoán An Bình không chịu trách nhiệm về độ chính xác của những thông tin này.

Quan điểm, dự báo và những ước lượng trong báo cáo này chỉ thể hiện ý kiến của tác giả tại thời điểm phát hành. Những quan điểm này không thể hiện quan điểm chung của Công ty Cổ phần Chứng khoán An Bình và có thể thay đổi mà không cần báo cáo trước. Báo cáo này chỉ nhằm mục đích cung cấp thông tin cho các tổ chức đầu tư cũng như các nhà đầu tư cá nhân của Công ty Cổ phần Chứng khoán An Bình và không mang tính chất mời chào mua hay bán bất kỳ chứng khoán nào được thảo luận trong báo cáo này. Quyết định của nhà đầu tư nên dựa vào những sự tư vấn độc lập và thích hợp với tình hình tài chính cũng như mục tiêu đầu tư riêng biệt.

Báo cáo này không được phép sao chép, tái tạo, phát hành và phân phối với bất kỳ mục đích nào nếu không được sự chấp thuận bằng văn bản của Công ty Cổ phần Chứng khoán An Bình. Xin vui lòng ghi rõ nguồn trích dẫn nếu sử dụng các thông tin trong báo cáo này.

Thông tin liên hệ

Phòng Phân tích - Công ty Cổ phần Chứng khoán An Bình
Tầng 16, tòa nhà Geleximco, 36 Hoàng Cầu, Đống Đa, Hà Nội
Điện thoại: (024) 35624626 Số máy lẻ: 151

Email: research@abs.vn

Website: www.abs.vn