

VNINDEX	HNX	UPCOM	DOW JONES	NIKKEI 225	DAX
1,226.11 +1.21%	254.82 +1.84%	93.35 +0.30%	34,440.88 -0.22%	33,023.78 -0.66%	15,781.59 +0.75%



Nhận định thị trường và chiến lược

"Kỳ vọng xu hướng tăng trở lại"
 Kết thúc phiên giao dịch ngày 20/09/2023, VN-Index đóng cửa tăng +1,461 điểm (+1,21%) và đóng cửa tại mức 1226,11 điểm.

Sau khi test kháng cự tâm lý 1200 điểm hôm qua, thị trường mở cửa vẫn trong trạng thái lưỡng lự. Tuy nhiên, ngay sau đó lực cầu tăng lên, nhóm Bất động sản và Chứng khoán dẫn dắt các nhóm ngành khác lan tỏa đà tăng, kéo chỉ số VN-Index bật tăng mạnh.

Thanh khoản toàn thị trường đạt gần 20.400 tỷ, giảm gần 13% so với phiên liền trước. Chỉ số VN30 ghi nhận tăng +9,07 điểm (+0,74%) với 22 mã tăng, 6 mã giảm, 2 mã giữ ở mốc tham chiếu.

Trong đó các mã tăng điểm, làm lực đỡ cho thị trường trong nhóm VN30 là GVR tăng +3,59%, VIC tăng +3,48%, BCM tăng +2,94%, VHM tăng 2,74%, TPB tăng 2,36%. Ở chiều ngược lại, các cổ phiếu gây áp lực giảm điểm lên thị trường gồm có SSB giảm -1,12%, GAS giảm -0,91%, VNM giảm -0,76%, CTG giảm -0,16%, STB giảm 0,15%.
 Diễn biến của các nhóm chỉ số thị trường chính: VNIndex (+1,21%), HNXIndex (+1,84%), UPCOMIndex (+0,30%), VN30 (+0,74%), HNX30 (+2,72%), VNMID (+2,48%), VNSML (+2,00%), VNDIAMOND (+1,22%), VNFINLEAD (+0,82%), VNCOND (+1,21%), VNCONS (+0,72%).

NDT nước ngoài giảm dần đà bán ròng gần (- 223 tỷ đồng) phiên hôm nay. Các cổ phiếu được khối ngoại mua ròng nhiều nhất có KBC (+67,93 tỷ), VIC (+47,13 tỷ), VIC (+39,84 tỷ). Các cổ phiếu được khối ngoại bán ròng nhiều nhất gồm HPG (-178,97 tỷ), MWG (-99,56 tỷ), GVR (-46,94 tỷ)...

PHÂN TÍCH KỸ THUẬT

Sau phiên giao dịch ngày 18- 19/09 thị trường cho tín hiệu tạo đáy ngắn hạn tại 1200 điểm, đến phiên giao dịch ngày 20/09 tâm lý nhà đầu tư có phần được củng cố áp lực và chủ động mua ròng. Lực cầu gia tăng áp đảo bởi dòng tiền chủ động mua ròng 16,296.9 tỷ đồng (trong khi lực bán chủ động chỉ là 1075.7 tỷ đồng). Yếu tố khối ngoại giảm áp lực bán so với phiên trước, các mã cổ phiếu họ nhà Vin (VIC, VHM, VRE) chứng lại đà giảm đã tác động tích cực lên thị trường.

Chỉ số VN- Index có phiên giao dịch tích cực, giá đóng cửa bứt phá lên trên đường MA10 daily, động lượng tăng giá của thị trường tiếp tục được cải thiện (chỉ báo kỹ thuật MACD, RSI, MFI... cho tín hiệu xác nhận đáy trên biểu đồ H1). Cấu trúc thị trường đã tạo ra đáy sau cao hơn đáy trước, tạo điều kiện cho một xu hướng tăng giá. Trong các phiên tiếp theo, chúng tôi nhận định chỉ số VN-Index sẽ tiếp tục vượt tới các mốc kháng cự 1234- 1245 điểm. Thị trường sẽ thực sự bứt phá đi lên khi chỉ số đóng cửa vượt mốc 1252 điểm và hướng tới chinh phục mục tiêu cao hơn ở vùng 1272-1285 trong thời gian tới.

Mức hỗ trợ trong ngắn hạn của thị trường thiết lập tại 1200 điểm, được kỳ vọng là bộ đỡ tâm lý của nhà đầu tư trong các phiên giao dịch.

CHIẾN LƯỢC HÀNH ĐỘNG

Chỉ số VN-Index xác nhận tạo đáy ngắn hạn quanh mốc đường MA50 ngày, các cổ phiếu trong nhóm ngành phân hóa đi lên sau điều chỉnh. Nhà đầu tư sau khi đã giải ngân dần vị thế ngắn hạn đối với các đối với nhóm ngành cổ phiếu cho tín hiệu kỹ thuật, chờ tín hiệu mua giá tăng từ cổ phiếu đã chọn,

Các ngành đáng chú ý là Dầu khí, Bất động sản khu công nghiệp, Đầu tư công, Chứng khoán, Bất động sản, Bán lẻ, Lương thực, Xuất khẩu, Hóa chất...

BÁO CÁO CẬP NHẬT DOANH NGHIỆP

- Báo cáo doanh nghiệp - VNM (KHÁ QUAN- Giá mục tiêu: 89.300)
- Báo cáo doanh nghiệp - KBC (MUA - Giá mục tiêu: 44.250)

Tin tức thị trường thế giới

Lạm phát tiêu dùng tại Khu vực đồng euro không mạnh như dự báo. Theo Eurostat, lạm phát ở 20 quốc gia dùng đồng euro trong tháng 8/2023 đã tăng 0,5% so với tháng trước đó và tăng 5,2% so với cùng kỳ năm ngoái, thấp hơn mức ước tính 5,3% (so với cùng kỳ năm trước) được công bố hôm 31/8. Eurostat cho biết lạm phát cơ bản, không bao gồm giá năng lượng và thực phẩm chưa qua chế biến, trong tháng 8/2023 đã tăng 0,3% so với tháng trước đó và tăng 6,2% so với cùng kỳ năm trước, phù hợp với ước tính ban đầu. Để hạ nhiệt lạm phát, ECB đã tăng lãi suất tiền gửi lên mức cao kỷ lục 4% vào tuần trước và báo hiệu về khả năng sẽ tạm dừng nâng lãi suất, khiến thị trường kỳ vọng rằng động thái tiếp theo của ECB sẽ là cắt giảm lãi suất, có thể vào cuối năm Xuân năm 2024.

Dầu rút khỏi đỉnh 10 tháng. Sau khi hợp đồng dầu Brent vượt mức 95 USD/thùng vào ngày thứ Ba, ngân hàng đầu tư UBS cho biết rằng thị trường đang bắt đầu chốt lời. Tuy nhiên, các chiến lược gia tại đây dự báo đầu Brent sẽ giao dịch ở mức 90 – 100 USD/thùng trong những tháng tới, với mục tiêu cuối năm là 95 USD/thùng. Góp phần làm tăng lo ngại về nguồn cung, các thành viên OPEC+ Á-rập Xê-út và Nga trong tháng này đã gia hạn cắt giảm nguồn cung tổng cộng 1.3 triệu thùng/ngày đến cuối năm. Chính phủ Nga đang xem xét áp thuế xuất khẩu đối với tất cả các sản phẩm dầu ở mức 250 USD/tấn – cao hơn nhiều so với mức phí hiện hành – từ ngày 01/10/2023 cho đến tháng 6/2024 để giải quyết tình trạng thiếu hụt nhiên liệu

Tin tức nổi bật trong ngày

- TCM ước lãi sau thuế tháng 8 giảm 43%
- TMS: Transimex sắp phát hành hơn 36 triệu cp trả cổ tức
- Giá xăng trong nước ngày mai có thể tăng mạnh
- Giá cổ phiếu lập đỉnh 1 năm, TNG báo lãi 8 tháng giảm 30%
- HAX muốn phát hành 3.5 triệu cp ESOP

Lịch sự kiện đáng chú ý

- 28/09/2023: GDP của Mỹ (Q2/2023)
- 29/09/2023: CPI lõi của Mỹ (tháng 9, 2023)

Chỉ số thị trường Việt Nam	20/09/2023	(+/-%) 1 phiên	(+/-%) 7 phiên	(+/-%) 30 phiên
VNINDEX	1.226,11	1,21%	-1,55%	-1,30%
VNINDEX GTGD (Tỷ VND)	20.328,99	-12,60%	-11,36%	-12,11%
HNX	254,82	1,84%	-0,59%	3,56%
HNX GTGD (Tỷ VND)	1.955,56	0,53%	-8,50%	-29,18%
Upcom	93,35	0,30%	-0,98%	-0,31%
Upcom GTGD (Tỷ VND)	806,07	-7,53%	-8,72%	-69,39%
P/E VNIndex (x)	14,64	1,24%	0,21%	-0,37%
P/B VNIndex (x)	1,85	1,09%	0,00%	-0,91%

TOP TĂNG/GIẢM THEO VỐN HÓA TRÊN SÀN HOSE

Top cổ phiếu Bluechip	Top 5 mã tăng giá 1 phiên	Top 5 mã giảm giá 1 phiên	Top 5 mã tăng giá 7 phiên	Top 5 mã giảm giá 7 phiên	Top 5 mã tăng giá 30 phiên	Top 5 mã giảm giá 30 phiên
1	NVL 6,94%	GAS -0,91%	GAS 6,13%	NVL -11,69%	SSI 25,26%	VIC -20,15%
2	PDR 4,65%	VNM -0,76%	VIB 2,94%	VIC -11,28%	PDR 22,73%	VHM -19,27%
3	KDH 4,41%	CTG -0,16%	STB 2,78%	VHM -5,23%	FPT 16,98%	MSN -10,65%
4	GVR 3,59%	STB -0,15%	PDR 2,66%	VRE -4,75%	STB 11,58%	VRE -9,35%
5	VIC 3,48%	VCB -0,11%	HDB 2,59%	SAB -4,68%	GAS 7,71%	POW -9,22%



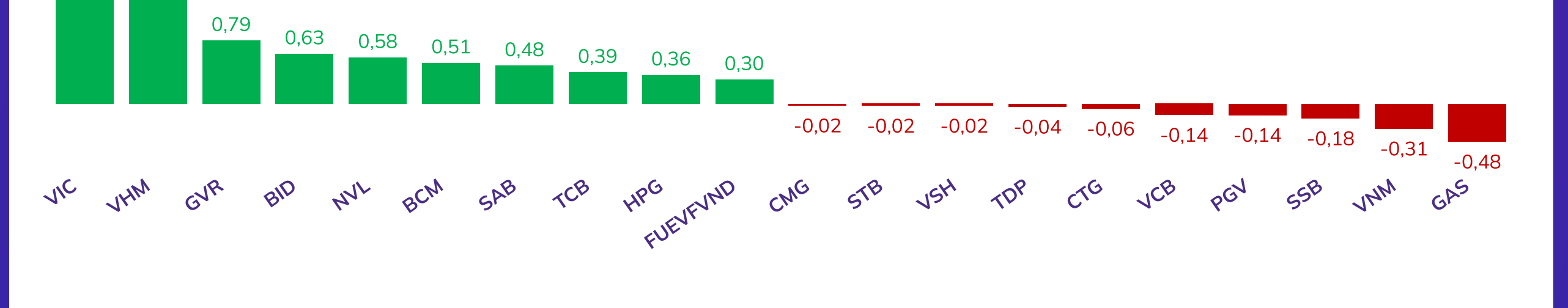
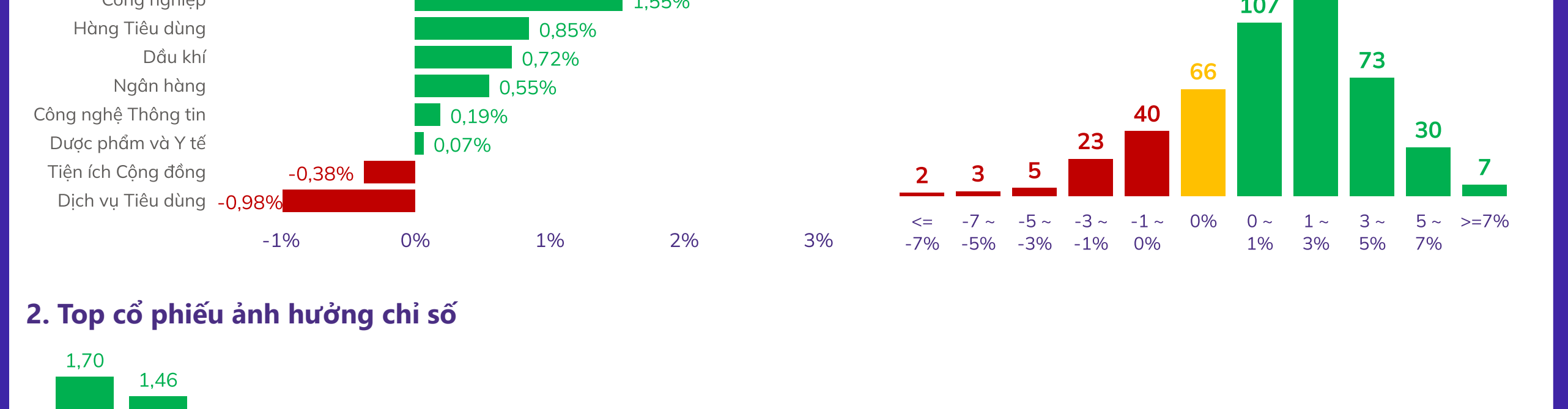
Top cổ phiếu Mid cap	Top 5 mã tăng giá 1 phiên	Top 5 mã giảm giá 1 phiên	Top 5 mã tăng giá 7 phiên	Top 5 mã giảm giá 7 phiên	Top 5 mã tăng giá 30 phiên	Top 5 mã giảm giá 30 phiên
1	PVT 6,98%	OCB -30,62%	PVT 11,16%	OCB -34,09%	FTS 38,09%	SIP -50,42%
2	ANV 6,95%	SVC -2,25%	BHV 11,11%	HPX -13,74%	BSI 34,53%	OCB -24,68%
3	HDC 6,87%	PGV -1,85%	BSI 8,96%	SVC -8,42%	DGC 28,55%	POM -17,21%
4	ORS 6,78%	SSB -1,12%	CTD 8,76%	POM -8,16%	AGR 27,27%	HBC -14,64%
5	SJS 6,78%	CMG -1,11%	SJS 8,25%	HBC -8,04%	ORS 25,74%	AAA -14,46%

Top cổ phiếu Small cap	Top 5 mã tăng giá 1 phiên	Top 5 mã giảm giá 1 phiên	Top 5 mã tăng giá 7 phiên	Top 5 mã giảm giá 7 phiên	Top 5 mã tăng giá 30 phiên	Top 5 mã giảm giá 30 phiên
1	KPF 6,98%	COM -5,88%	TCO 43,71%	AGM -19,38%	TCO 63,99%	AGM -53,48%
2	PTG 6,94%	TDP -5,86%	CLW 14,22%	IBC -19,18%	QCG 33,97%	TGG -39,07%
3	SGT 6,93%	LEC -3,68%	CNG 13,46%	TGC -19,11%	DCG 26,44%	KPF -30,14%
4	CCI 6,86%	TRC -2,43%	APG 12,15%	MHC -11,24%	ELC 22,96%	OGC -26,07%
5	GIL 6,86%	SSC -2,36%	TIP 9,65%	FIR -10,85%	FCM 18,52%	IBC -25,94%

TỔNG HỢP CHỈ SỐ THỊ TRƯỜNG THẾ GIỚI, TỶ GIÁ VÀ HÀNG HÓA

	20/09/2023	(+/-%) 1 phiên	(+/-%) 7 phiên	(+/-%) 30 phiên
TTCK Toàn cầu				
DAX	15.781,59	0,75%	0,42%	-1,34%
Dow Jones	34.440,88	-0,22%	-0,59%	-2,09%
FTSE 100	7.731,65	0,93%	2,71%	1,90%
Nikkei 225	33.023,78	-0,66%	1,71%	2,00%
S&P 500	4.402,20	-0,94%	-1,34%	-1,47%
Tỷ giá				
USD/VND	24.270,00	-0,41%	0,71%	2,23%
USD/JPY	148,25	0,26%	0,80%	2,43%
GBP/USD	1,23	-0,81%	-1,60%	-3,15%
EUR/USD	1,07	0,00%	-0,93%	-2,73%
Năng lượng				
Dầu thô Brent	93,18	-1,23%	1,22%	8,55%
Khí tự nhiên	2,73	-4,21%	-0,36%	-4,88%
Than	160,75	0,00%	1,10%	12,41%
Kim loại và vật liệu xây dựng				
Quặng sắt	124,00	0,81%	2,90%	19,81%
Thép cuộn cán nóng	702,00	0,29%	-1,27%	-5,77%
Vàng	1.930,17	-0,04%	0,88%	0,95%
Đồng	3,71	-0,27%	-1,07%	-1,59%
Bạc	23,15	-0,34%	0,17%	2,07%
Thép	3.798,00	-0,89%	1,74%	5,15%
Gỗ	484,08	-0,90%	-2,50%	-4,24%
Nông nghiệp				
Cà phê	158,20	-5,55%	4,39%	-1,95%
Lợn hơi	85,78	1,10%	0,59%	5,15%
Lúa mì	588,75	0,81%	0,21%	-11,03%
Đường	26,79	-2,37%	-0,15%	12,99%
Cao su	141,00	-0,28%	-1,26%	10,33%

BIỂU ĐỒ TOÀN CẢNH THỊ TRƯỜNG NGÀY 20/09/2023



5. Top GTGD NĐT nước ngoài trong phiên				6. Top GTGD NĐT tự doanh trong phiên			
Top 5 mua	↓GTGD ròng (triệu đồng)	KLGD (CP)		Top 5 mua	↓GTGD ròng (triệu đồng)	KLGD (CP)	
KBC	198.241	1.900.700		FUEVFVND	42.071	1.560.000	
VIC	47.522	898.489		MSB	29.820	500.000	
VCI	40.036	815.360		BSR	11.000	500.000	
VHM	28.291	564.040		PLX	7.241	176.600	
DGW	25.855	416.460		VIB	6.970	318.974	

Công ty Cổ phần Chứng khoán An Bình
 Địa chỉ: 36 P. Hoàng Cầu, Ô Chợ Dừa, Đống Đa, Hà Nội
 Điện thoại: 024 3562 4626 Ext: 151
 Email: research@abs.vn
 Website: ABS.VN

Trải nghiệm ngay ứng dụng ABS invest | Mở tài khoản để tham gia room tư vấn của Trung tâm tư vấn Đầu tư ABS

KHUYẾN CÁO

Báo cáo này được phát hành bởi Phòng Phân tích Đầu tư - Công ty Cổ phần Chứng khoán An Bình (ABS). Người sử dụng được phép sao chép, chuyển giao, sửa đổi, đăng tải lên các phương tiện truyền thông mà không có sự đồng ý bằng văn bản của ABS.

Các thông tin, nhận định được ABS đưa ra dựa trên nguồn tin đáng tin cậy. Người sử dụng báo cáo cần tự chịu trách nhiệm khi sử dụng thông tin để ra quyết định mua, bán chứng khoán.