

<b>VNINDEX</b> 1,174.09 +0.08%	<b>HNX</b> 230.96 +0.00%	<b>UPCOM</b> 87.02 +0.24%	<b>DOW JONES</b> 34,395.14 +0.14%	<b>NIKKEI 225</b> 32,428.73 +0.03%	<b>DAX</b> 16,141.03 +0.74%
-----------------------------------	-----------------------------	------------------------------	--------------------------------------	---------------------------------------	--------------------------------



### Nhận định thị trường và chiến lược

#### "NHÍCH LÊN"

Kết thúc phiên giao dịch ngày 18/07/2023, VNIndex đóng cửa tăng 0.96 điểm (+0.08%) và đóng cửa tại mức 1,174.09 điểm. Thị trường có phiên tăng điểm nhẹ và dao động biên độ hẹp quanh giá tham chiếu. Thanh khoản toàn thị trường đạt 16,648 tỷ, giảm 10% so với phiên trước đó.

Chỉ số VN30 ghi nhận tăng 2.24 điểm với 11 mã tăng giá, 16 mã giảm giá, 3 mã đứng giá. Các mã tăng giá tích cực trong nhóm VN30 là TPB (+3.84%), VPB (+2.44%), STB (+1.61%), TCB (+1.25%), POW (+1.12%). Trong khi đó các mã giảm mạnh trong nhóm VN30 là NVL (-1.95%), PDR (-1.28%), MWG (-1.23%), VRE (-1.22%), VJC (-1.03%). Diễn biến của các nhóm chỉ số thị trường chính: VNIndex (+0.08%), HNXIndex (+0.00%), UPCOMIndex (+0.24%), VN30 (+0.19%), HNX30 (-0.67%), VNINDEX (+0.27%), VNSML (-0.35%), VNDIAMOND (+0.23%), VNFINLEAD (+0.81%), VNCOND (-1.13%), VNCONS (-0.25%).

Xét theo nhóm ngành, các nhóm ngành có sự phân hóa. Nhóm Bất động sản tiếp tục giữ đà tăng như NLG (+3.6%), HDC (+6.9%). Nhóm Ngân hàng là trụ đỡ điểm ching trong phiên với hàng loạt cổ phiếu tăng tích cực như TPB (+3.84%), VPB (+2.44%), STB (+1.61%), TCB (+1.25%). Ở chiều ngược lại nhóm Bán lẻ giảm điểm một thời gian tăng tích cực trước đó như MWG (-1.23%), DGW (-0.71%).

Khối ngoại mua ròng với giá trị đạt 437 tỷ đồng trên toàn thị trường. Các mã được khối ngoại mua ròng lớn là VNM (+176 tỷ), VHM (+73 tỷ), HCM (+43 tỷ), VIC (+39 tỷ), VRE (+39 tỷ). Ở chiều ngược lại, các mã bị khối ngoại bán ròng mạnh là VPB (-62 tỷ), TPB (-49 tỷ), DGC (-40 tỷ), HSG (-24 tỷ), BID (-17 tỷ).

### PHÂN TÍCH KỸ THUẬT

VNIndex kết phiên với một cây nến Doji cùng KLGD sụt giảm thể hiện tâm lý lưỡng lự của NĐT tại đây. Thị trường tiếp tục trong xu hướng tăng tuy nhiên đã có dấu hiệu suy yếu khi đang tiến tới gần vùng kháng cự 1.180-1.195. Ngưỡng kháng cự ngắn hạn của thị trường nằm ở vùng 1.180-1.195 điểm. Ngưỡng hỗ trợ ngắn hạn của thị trường nằm ở vùng 1.120-1.140 điểm.

### CHIẾN LƯỢC HÀNH ĐỘNG

Thị trường vẫn đang ở vùng rủi ro, vì vậy NĐT tiếp tục giữ tỷ trọng ở mức hợp lý, tái cơ cấu danh mục và hạn chế mua mới với các mã đã đạt biên độ tăng và gần vùng kháng cự. NĐT quan sát phản ứng của thị trường tại các vùng hỗ trợ.

### BÁO CÁO CẬP NHẬT DOANH NGHIỆP

- Link: Báo cáo phân tích cổ phiếu – KDH
- Link: Báo cáo phân tích cổ phiếu – NT2

### Tin tức thị trường thế giới

Thỏa thuận ngừng bắn Biển Đen của Ukraina đã được gia hạn thêm 2 tháng vào một ngày trước khi Nga có thể rút khỏi thỏa thuận do những trở ngại với xuất khẩu ngũ cốc và phân bón của nước này. Liên Hợp Quốc và Thổ Nhĩ Kỳ đã làm trung gian cho thỏa thuận ngừng bắn Biển Đen trong 120 ngày đầu tiên vào tháng 7 năm ngoái để giúp giải quyết cuộc khủng hoảng lương thực toàn cầu đã trầm trọng hơn sau xung đột ở Ukraina - một trong những nhà xuất khẩu ngũ cốc hàng đầu thế giới. Dòng tàu thuyền đi qua hành lang xuất ngũ cốc đã bị đình trệ trong vài ngày qua khi thỏa thuận cũ hết hạn ngày 18.5. Nga lưu ý, những sai lệch trong quá trình thực hiện thỏa thuận ký ngày 22.7.2022 ở Istanbul cần được khắc phục càng sớm càng tốt.

Doanh số bất động sản Trung Quốc giảm sâu nhất năm. Doanh số bất động sản tại Trung Quốc trong tháng 6 vừa qua giảm mạnh nhất trong năm, giảm tới 28,1% so với cùng kỳ năm ngoái. Theo Reuters, doanh số bất động sản của Trung Quốc trong tháng 6 (tính theo diện tích sàn) ghi nhận mức giảm hàng tháng lớn nhất trong năm nay. Cụ thể giảm tới 28,1% so với cùng kỳ năm ngoái, tiếp nối mức giảm 19,5% hồi tháng 5. Cũng theo tính toán của Reuters, đầu tư vào bất động sản Trung Quốc trong tháng 6 đạt 1.285 tỷ nhân dân tệ (179 triệu USD), giảm 20,6% so với năm 2022.

### Tin tức nổi bật trong ngày

- TCBS Huy động thành công thêm 300 tỷ đồng trái phiếu
- Ngân hàng đầu tiên công bố báo cáo tài chính quý 2/2023
- Phân bón Cà Mau (DCM) chỉ 1.588 tỷ đồng trả cổ tức năm 2022, tỷ lệ 30%
- Vật liệu xây dựng khan hiếm bởi loạt dự án giao thông trọng điểm
- Cập nhật số liệu CTCK 18/7: Thêm 4 công ty chứng khoán công bố lợi nhuận quý 2, TCBS báo lãi 442 tỷ đồng

### Lịch sự kiện đáng chú ý

- 19/07/2023: CPI EU (YoY)
- 19/07/2023: Vận hành sản giao dịch TPRL ở HNX

Chỉ số thị trường Việt Nam	18/07/2023	(+/-%) 1 phiên	(+/-%) 7 phiên	(+/-%) 30 phiên
VNINDEX	1,174.09	0,08%	2,18%	5,82%
VNINDEX GTGD (Tỷ VND)	16,776,38	-9,85%	-8,71%	-7,12%
HNX	230,96	0,00%	1,13%	0,27%
HNX GTGD (Tỷ VND)	1,602,50	-55,16%	-26,60%	-14,36%
Upcom	87,02	0,24%	2,10%	2,91%
Upcom GTGD (Tỷ VND)	692,13	-61,76%	-49,37%	-12,78%
P/E VNIndex (x)	13,90	0,08%	3,19%	5,79%
P/B VNIndex (x)	1,80	0,08%	3,30%	6,11%

### TOP KHUYẾN NGHỊ CỦA ABS

STT	Mã	Ngày khuyến nghị	Giá khuyến nghị	Giá mục tiêu	Giá hiện tại	Giá cắt lỗ	Lãi dự kiến	Lãi/(lỗ) hiện tại	Trạng thái
1	NLG	13/07/2023	32.500	34.500	37.800	31.400	6,2%	16,3%	Nắm giữ
2	AAT	13/07/2023	5.980	6.500	6.050	5.700	8,7%	1,2%	Nắm giữ
3	VRE	13/07/2023	28.150	30.000	28.300	26.000	6,6%	0,5%	Nắm giữ
4	NBC	13/07/2023	12.500	13.300	12.900	12.200	6,4%	3,2%	Nắm giữ

**Lưu ý:** Để xem đầy đủ danh mục khuyến nghị của ABS, vui lòng click vào [đây](#).

### TOP TĂNG/GIẢM THEO VỐN HÓA TRÊN SÀN HOSE

Top cổ phiếu Bluechip	Top 5 mã tăng giá 1 phiên	Top 5 mã giảm giá 1 phiên	Top 5 mã tăng giá 7 phiên	Top 5 mã giảm giá 7 phiên	Top 5 mã tăng giá 30 phiên	Top 5 mã giảm giá 30 phiên
1 TPB 3,84%	HDB -13,04%	VHM 9,29%	STB -4,69%	PDR 20,69%	SAB -3,28%	
2 VPB 2,44%	NVL -1,95%	KDH 7,43%	PLX -2,99%	HPG 20,35%	POW -1,82%	
3 STB 1,61%	PDR -1,28%	VRE 5,01%	HPG -1,81%	SSI 18,23%	TCB -0,92%	
4 TCB 1,25%	MWG -1,23%	FPT 4,52%	BID -0,53%	GVR 17,79%	HDB -0,53%	
5 POW 1,12%	VRE -1,22%	VPB 4,49%	MWG 14,95%	VJC -0,31%		

Top cổ phiếu Mid cap	Top 5 mã tăng giá 1 phiên	Top 5 mã giảm giá 1 phiên	Top 5 mã tăng giá 7 phiên	Top 5 mã giảm giá 7 phiên	Top 5 mã tăng giá 30 phiên	Top 5 mã giảm giá 30 phiên
1 POM 6,96%	ACG -6,67%	HDC 26,21%	VSC -6,33%	PGD 41,10%	ROS -17,43%	
2 IMP 6,88%	TMP -3,28%	POM 22,46%	BAF -4,18%	DGW 28,95%	SVC -16,14%	
3 HGD 6,86%	SVC -2,89%	NLG 18,50%	DHG -3,85%	POM 28,03%	ITA -12,87%	
4 PDC 5,70%	FTS -2,33%	VIX 11,69%	CAV -3,74%	DBC 26,97%	LGC -7,63%	
5 BIC 3,58%	VSC -2,29%	ACG 9,69%	HVN -3,02%	HDC 25,69%	PC1 -6,88%	

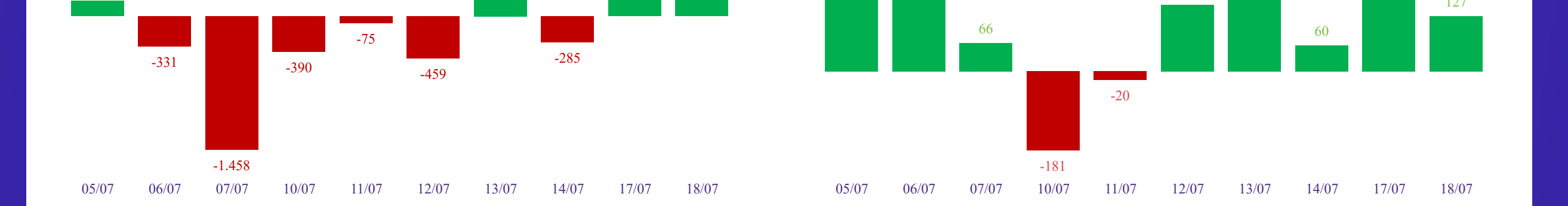
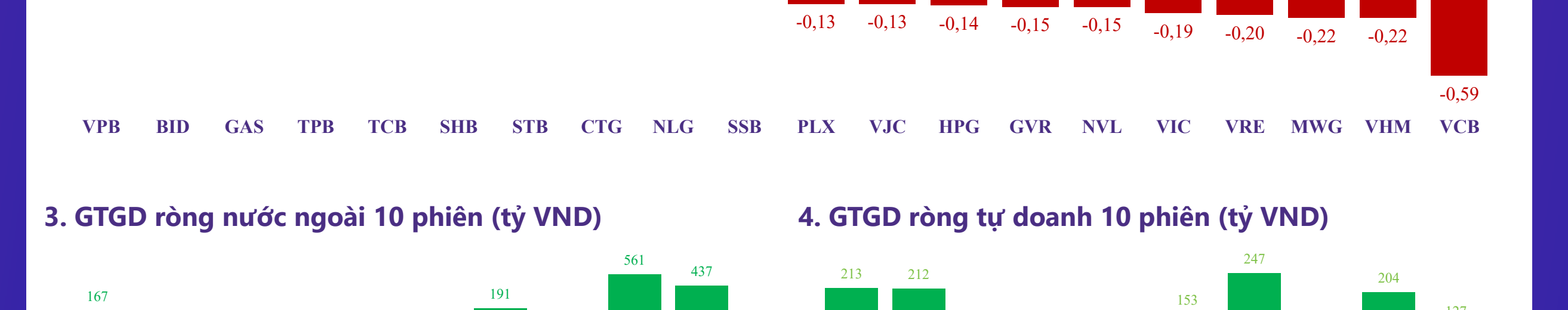
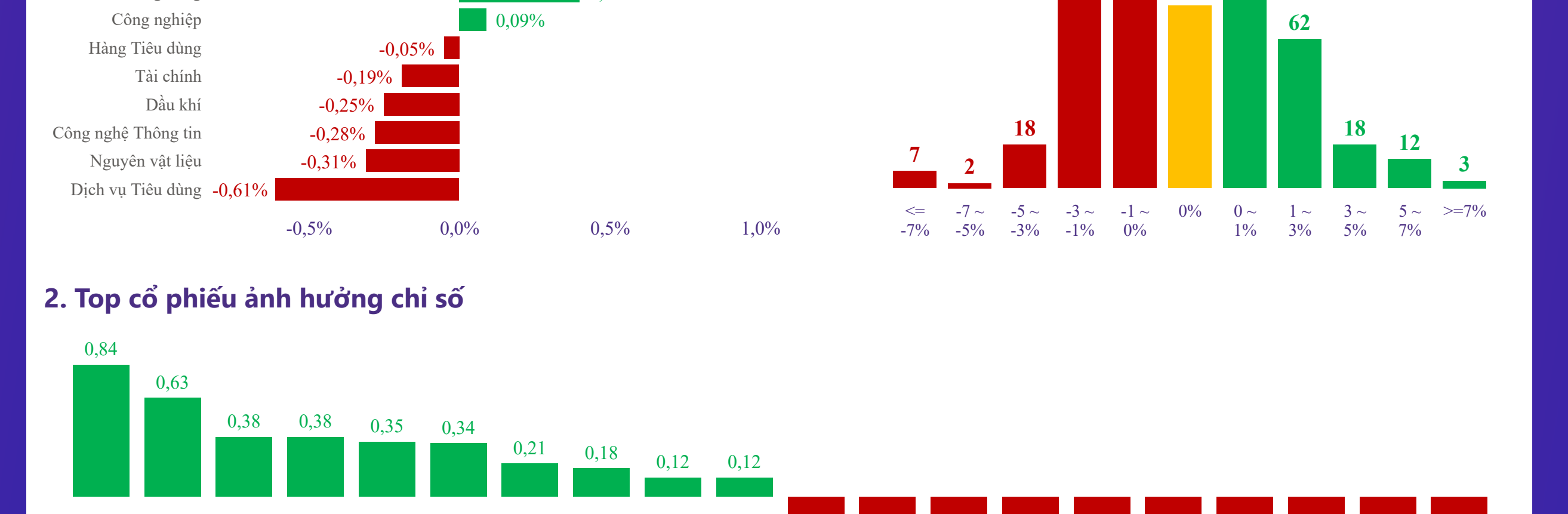
  

Top cổ phiếu Small cap	Top 5 mã tăng giá 1 phiên	Top 5 mã giảm giá 1 phiên	Top 5 mã tăng giá 7 phiên	Top 5 mã giảm giá 7 phiên	Top 5 mã tăng giá 30 phiên	Top 5 mã giảm giá 30 phiên
1 LEC 7,00%	HVG -12,10%	CRC 23,34%	VHG -87,78%	PDN 55,07%	FTM -55,50%	
2 APG 6,94%	D2D -8,75%	HTN 17,38%	FTM -22,61%	RDP 49,37%	TTB -37,33%	
3 RIC 6,92%	VHG -7,37%	RDP 16,85%	SII -14,29%	VNS 40,33%	RIC -32,20%	
4 VRC 6,69%	FTM -6,97%	KHA 15,92%	CTF -12,02%	FRT 35,65%	UDC -22,27%	
5 UDC 6,69%	LAF -6,86%	VNS 15,72%	PXS -11,92%	CNG 24,34%	IBC -19,69%	

### TỔNG HỢP CHỈ SỐ THỊ TRƯỜNG THẾ GIỚI, TỶ GIÁ VÀ HÀNG HÓA

	18/07/2023	(+/-%) 1 phiên	(+/-%) 7 phiên	(+/-%) 30 phiên
<b>TTCK Toàn cầu</b>				
DAX	16.141,03	0,74%	1,28%	0,56%
Dow Jones	34.395,14	0,14%	0,31%	4,52%
FTSE 100	7.440,21	0,32%	-0,03%	-2,20%
Nikkei 225	32.428,73	0,03%	-1,05%	0,66%
S&P 500	4.510,04	0,85%	1,42%	7,90%
<b>Tỷ giá</b>				
USD/VND	23.665,00	0,02%	-0,34%	0,81%
USD/JPY	138,06	0,09%	-4,16%	-1,06%
GBP/USD	1,31	0,00%	3,15%	5,65%
EUR/USD	1,12	0,00%	2,75%	4,67%
<b>Năng lượng</b>				
Dầu thô Brent	79,58	-2,19%	4,00%	4,07%
Khí tự nhiên	2,54	-0,39%	-2,68%	7,17%
Than	128,00	-0,81%	-11,60%	-2,29%
<b>Kim loại và vật liệu xây dựng</b>				
Quặng sắt	112,50	0,90%	-0,44%	6,64%
Thép	3.738,00	0,84%	0,13%	6,22%
Bạc	24,93	0,28%	9,63%	5,68%
Vàng	1.955,54	-0,24%	2,34%	-0,32%
Đồng	3,91	-0,51%	5,11%	3,71%
Gỗ	577,56	-0,85%	4,35%	13,92%
Thép cuộn cán nóng	960,00	-2,34%	3,23%	19,11%
<b>Nông nghiệp</b>				
Đường	24,32	1,29%	4,60%	-2,25%
Lợn hơi	101,98	-0,36%	1,93%	22,06%
Lúa mì	661,50	3,40%	0,53%	4,63%
Cà phê	161,95	2,02%	-0,18%	-9,35%
Cao su	131,60	0,30%	-0,53%	-1,28%

### BIỂU ĐỒ TOÀN CẢNH THỊ TRƯỜNG NGÀY 18/07/2023



Top 5 mua	GTGD ròng (triệu đồng)	KLGD (CP)	Top 5 bán	GTGD ròng (triệu đồng)	KLGD (CP)
VNM			BID		
VHM	73.195	1.246.900	HSG		
HCM	43.349	1.403.000	DGC		
VIC	39.463	746.900	TPB		
VRE	38.962	1.369.600	VPB		

**Công ty Cổ phần Chứng khoán An Bình**

Địa chỉ: 36 P. Hoàng Cầu, Ô Chợ Dừa, Đống Đa, Hà Nội

Điện thoại: 024 3562 4626 Ext: 151

Email: research@abs.vn

Website: ABS.VN

### KHUYẾN CÁO

Báo cáo này được phát hành bởi Phòng Phân tích Đầu tư - Công ty Cổ phần Chứng khoán An Bình (ABS). Người sử dụng không được phép sao chép, chuyển giao, sửa đổi, đăng tải lên các phương tiện truyền thông mà không có sự đồng ý bằng văn bản của ABS.

Các thông tin, nhận định được ABS đưa ra dựa trên nguồn tin đáng tin cậy. Người sử dụng báo cáo cần tự chịu trách nhiệm khi sử dụng thông tin để ra quyết định mua, bán chứng khoán.