

VNINDEX 1,134.62 +0.23%	HNX 227.84 -0.40%	UPCOM 85.41 -0.14%	DOW JONES 34,288.64 -0.38%	NIKKEI 225 33,338.70 -0.25%	DAX 15,937.58 -0.63%
--	------------------------------------	-------------------------------------	---	--	---------------------------------------



Nhận định thị trường và chiến lược

"THỬ THÁCH"

Kết thúc phiên giao dịch ngày 05/07/2023, VNIndex đóng cửa tăng 2.62 điểm (+0.23%) và đóng cửa tại mức 1,134.62 điểm. Thị trường tiếp tục tăng điểm tuy nhiên áp lực bán trở nên mạnh hơn vào cuối phiên đã kéo lùi đà tăng điểm. Thanh khoản toàn thị trường đạt 17,186 tỷ, tăng 20% so với phiên trước đó.

Chỉ số VN30 ghi nhận tăng 1.76 điểm với 17 mã tăng giá, 12 mã giảm giá, 1 mã đứng giá. Các mã tăng giá tích cực trong nhóm VN30 là HPG (+2.67%), PDR (+2.06%), VCB (+2.00%), VIB (+1.27%), KDH (+1.15%). Trong khi đó các mã giảm mạnh trong nhóm VN30 là VNM (-1.13%), SSI (-1.13%), NVL (-1.01%), GVR (-0.99%), GAS (-0.84%). Diễn biến của các nhóm chỉ số thị trường chính: VNIndex (+0.23%), HNXIndex (-0.40%), UPCOMIndex (-0.14%), VN30 (+0.16%), HNX30 (-0.29%), VNMID (+0.06%), VNSML (+0.26%), VNDIAMOND (-0.03%), VNFINLEAD (+0.11%), VNCOND (+0.22%), VNCONS (-0.22%).

Xét theo nhóm ngành, nhóm Bán lẻ tiếp tục tăng mạnh trong phiên như FRT (+3.0%), DGW (+2.2%), TLG (+1.2%). Nhóm Vật liệu cũng tăng giá tích cực như HT1 (3.7%), VCS (+2.8%), VGC (+1.4%). Ở chiều ngược lại nhóm cổ phiếu Chứng khoán, Dầu khí lại ghi nhận giảm điểm.

Khối ngoại mua ròng với giá trị đạt 167 tỷ đồng trên toàn thị trường. Các mã được khối ngoại mua ròng lớn là HPG (+121 tỷ), TCM (+83 tỷ), DGC (+50 tỷ), GEX (+32 tỷ), CTG (+22 tỷ). Ở chiều ngược lại, các mã bị khối ngoại bán ròng mạnh là VCB (-54 tỷ), FUEVFN30 (-49 tỷ), PNJ (-45 tỷ), VPB (-42 tỷ), E1VFN30 (-28 tỷ).

PHÂN TÍCH KỸ THUẬT

Thị trường mở gap tăng điểm lên tiếp cận vùng kháng cự 1.140 tuy nhiên lực bán tại vùng này đã xuất hiện khiến chỉ số lùi lại. KLGĐ ghi nhận tiếp tục tăng trong khi đà tăng giá thu hẹp thể hiện thị trường vẫn còn yếu. Giá vẫn đang giữ trên MA10/MA20 ngày và MACD sau khi cắt xuống đang đi ngang tại đây. Ngưỡng hỗ trợ ngắn hạn của thị trường nằm ở vùng 1.100 điểm và thấp hơn ở vùng 1.080.

CHIẾN LƯỢC HÀNH ĐỘNG

Thị trường vẫn đang ở vùng rủi ro, vì vậy NĐT tiếp tục giữ tỷ trọng ở mức hợp lý, tái cơ cấu danh mục và hạn chế mua mới với các mã đã đạt biên độ tăng và gần vùng kháng cự. NĐT quan sát phản ứng của thị trường tại các vùng hỗ trợ.

BÁO CÁO CẬP NHẬT DOANH NGHIỆP

-Link: Báo cáo phân tích cổ phiếu – VPB

Tin tức thị trường thế giới

Giá điện châu Âu lại xuống mức âm. Hiện tượng giá điện âm dần dần phổ biến hơn khi châu Âu đẩy mạnh xây dựng các trang trại năng lượng mặt trời để giảm nhu cầu nhiên liệu hóa thạch. Tuy nhiên, hoạt động sản xuất điện ở châu Âu đôi khi rất khó điều tiết, đặc biệt là khi Chính phủ các nước khuyến khích doanh nghiệp sử dụng các nguồn năng lượng tái tạo. Kết quả là đôi khi có quá nhiều điện trên thị trường và việc các nhà máy điện trả thêm tiền cho người tiêu dùng để sử dụng điện sẽ có chi phí thấp hơn so với việc ngừng sản xuất trong 1 hoặc 2 giờ. Nếu không có sự dịch chuyển đáng kể về nhu cầu, tình trạng giá điện âm sẽ chỉ trở nên phổ biến hơn.

Ngày 4/7, Tổ chức Hợp tác và Phát triển Kinh tế (OECD) có trụ sở tại Paris thông báo, lạm phát hàng năm của nhóm G7 đã giảm xuống 4,6% trong tháng 5, giảm từ mức 5,4% trong tháng 4, đạt mức thấp nhất kể từ tháng 9 năm 2021. Xu hướng giảm đã được quan sát ở hầu hết nền kinh tế tiên tiến trong tháng 5, với lạm phát hàng năm thấp hơn ở Hoa Kỳ, Canada, Pháp, Đức, Ý và Nhật Bản. Tuy nhiên, Vương quốc Anh là một ngoại lệ. So với năm 2022, giá tiêu dùng của Vương quốc Anh trên tất cả các mặt hàng đã tăng lên 7,9% trong tháng 5, tăng nhẹ so với mức 7,8% trong tháng 4

Tin tức nổi bật trong ngày

- ☞ Tin dụng vào BĐS tăng 14% trong 5 tháng đầu năm
- ☞ Thống đốc NHNN: Gói 120.000 tỷ đồng đã bắt đầu được giải ngân
- ☞ SSB: SeABank muốn bán hơn 94 triệu cổ phiếu cho quỹ đầu tư Na Uy
- ☞ Tổng cầu yếu, cung tiền tăng chậm, lãi suất cao kìm giữ tốc độ tăng CPI
- ☞ Hà Nội thông qua đề án đưa huyện Đông Anh lên quận

Lịch sự kiện đáng chú ý

- 05/07/2023: PMI và PPI của EU
- 07/07/2023: Tỷ lệ thất nghiệp Mỹ

Chỉ số thị trường Việt Nam	05/07/2023	(+/-%) 1 phiên	(+/-%) 7 phiên	(+/-%) 30 phiên
VNINDEX	1.134,62	0,23%	0,03%	6,57%
VNINDEX GTGD (Tỷ VND)	17.172,92	17,43%	17,15%	46,82%
HNX	227,84	-0,40%	-1,29%	5,10%
HNX GTGD (Tỷ VND)	1.553,24	-20,93%	13,54%	-6,75%
Upcom	85,41	-0,14%	-0,28%	5,82%
Upcom GTGD (Tỷ VND)	875,67	5,98%	35,02%	24,02%
P/E VNIndex (x)	13,44	0,23%	0,23%	6,84%
P/B VNIndex (x)	1,74	0,23%	0,23%	7,00%

TOP TĂNG/GIẢM THEO VỐN HÓA TRÊN SÀN HOSE

Top cổ phiếu Bluechip	Top 5 mã tăng giá 1 phiên	Top 5 mã giảm giá 1 phiên	Top 5 mã tăng giá 7 phiên	Top 5 mã giảm giá 7 phiên	Top 5 mã tăng giá 30 phiên	Top 5 mã giảm giá 30 phiên
1	HPG 2,67%	VNM -1,13%	PLX 5,64%	TCB -3,03%	PDR 28,04%	VJC -3,78%
2	PDR 2,06%	SSI -1,13%	HPG 4,46%	VIC -2,67%	HPG 27,12%	VIC -3,04%
3	VCB 2,00%	NVL -1,01%	GVR 2,55%	MSN -2,45%	SSI 21,03%	SAB -1,73%
4	VIB 1,27%	GVR -0,99%	PDR 2,06%	KDH -2,38%	GVR 20,00%	VRE -0,72%
5	KDH 1,15%	GAS -0,84%	VCB 2,00%	GAS -2,08%	VIB 14,26%	GAS -0,42%

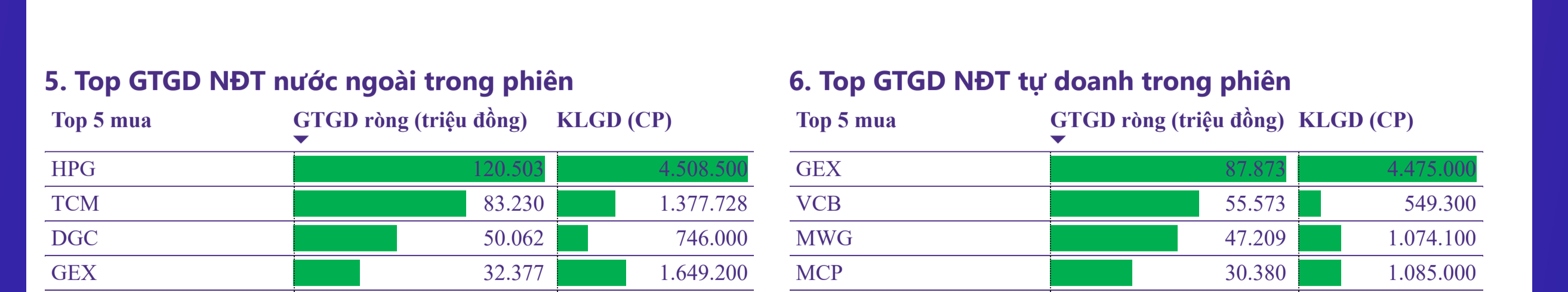
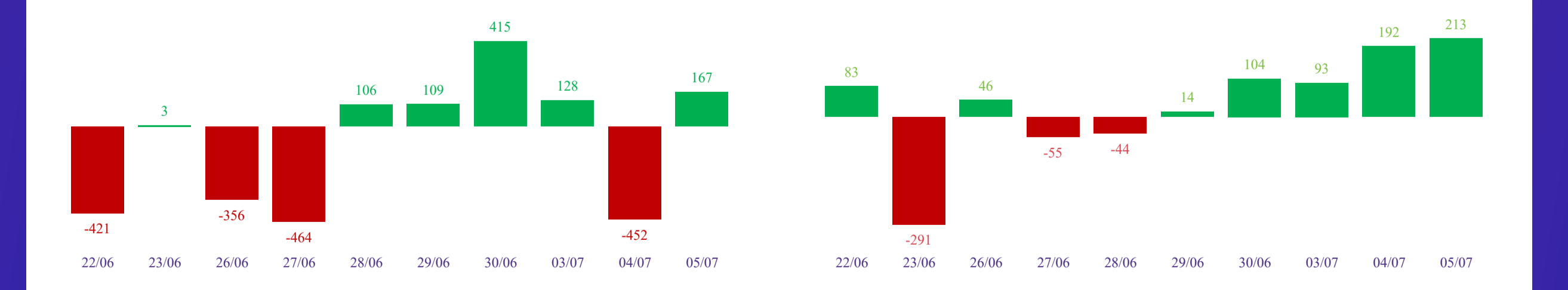

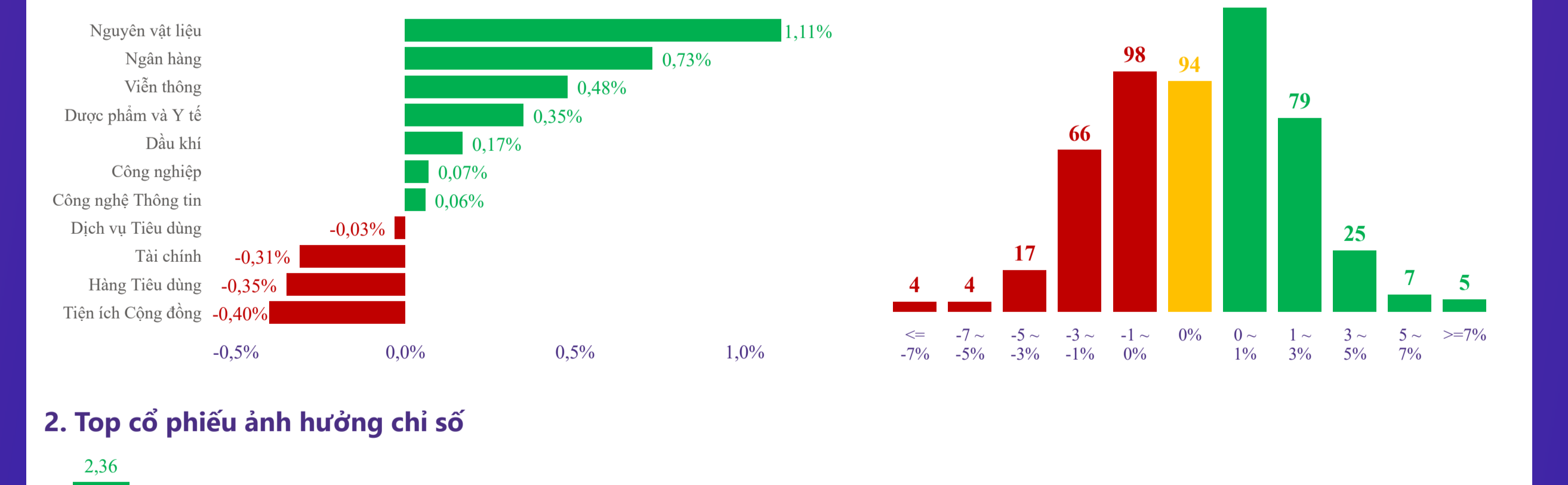
Top cổ phiếu Mid cap	Top 5 mã tăng giá 1 phiên	Top 5 mã giảm giá 1 phiên	Top 5 mã tăng giá 7 phiên	Top 5 mã giảm giá 7 phiên	Top 5 mã tăng giá 30 phiên	Top 5 mã giảm giá 30 phiên
1	STK 6,84%	SVC -7,00%	SVC 15,45%	QCG -9,04%	QCG 68,31%	ROS -17,43%
2	ASM 5,00%	HPX -4,07%	CAV 14,29%	HPX -8,23%	POM 47,99%	LGC -10,33%
3	AGG 4,75%	GEX -3,05%	STK 10,10%	DIG -7,00%	FRT 38,40%	NT2 -8,21%
4	HT1 3,66%	HBC -3,04%	VHC 9,69%	NBB -5,71%	VSC 33,33%	HQC -6,75%
5	BSI 3,37%	IMP -2,68%	FRT 9,33%	TCD -5,32%	GEX 33,10%	PC1 -6,46%

Top cổ phiếu Small cap	Top 5 mã tăng giá 1 phiên	Top 5 mã giảm giá 1 phiên	Top 5 mã tăng giá 7 phiên	Top 5 mã giảm giá 7 phiên	Top 5 mã tăng giá 30 phiên	Top 5 mã giảm giá 30 phiên
1	RIC 6,92%	HVG -12,10%	LAF 22,31%	VHG -87,78%	PDN 65,29%	FTM -55,50%
2	SSC 6,89%	VHG -7,37%	KHA 15,92%	TTB -28,41%	HCD 45,74%	RIC -32,20%
3	UDC 6,69%	FTM -6,97%	UDC 12,79%	FTM -22,61%	TDH 44,80%	UDC -22,27%
4	LAF 6,35%	ABR -6,79%	D2D 11,73%	SII -14,29%	VPH 39,27%	PXS -18,57%
5	BFC 5,28%	HOT -6,77%	HCD 10,33%	IBC -13,45%	LAF 34,18%	SII -18,11%

TỔNG HỢP CHỈ SỐ THỊ TRƯỜNG THẾ GIỚI, TỶ GIÁ VÀ HÀNG HÓA

	05/07/2023	(+/-%) 1 phiên	(+/-%) 7 phiên	(+/-%) 30 phiên
TTCK Toàn cầu				
DAX	15.937,58	-0,63%	0,57%	0,91%
Dow Jones	34.288,64	-0,38%	1,70%	3,01%
FTSE 100	7.442,10	-1,03%	-0,26%	-2,43%
Nikkei 225	33.338,70	-0,25%	2,46%	8,24%
S&P 500	4.446,82	-0,20%	2,73%	6,06%
Tỷ giá				
USD/VND	23.745,00	0,19%	0,96%	1,17%
USD/JPY	144,49	0,03%	0,29%	3,17%
GBP/USD	1,27	0,00%	0,00%	3,25%
EUR/USD	1,09	0,00%	-0,91%	1,87%
Năng lượng				
Dầu thô Brent	76,65	0,52%	5,71%	0,97%
Khí tự nhiên	2,66	-3,27%	-4,66%	3,91%
Than	144,80	1,61%	13,21%	-9,50%
Kim loại và vật liệu xây dựng				
Đồng	3,75	2,46%	-0,53%	4,46%
Gỗ	529,00	0,95%	-4,86%	5,38%
Bạc	23,11	0,70%	0,96%	1,49%
Quặng sắt	113,00	0,44%	-2,16%	14,72%
Thép cuộn cán nóng	896,00	0,34%	-0,99%	-4,78%
Thép	3.733,00	-0,35%	0,57%	3,78%
Vàng	1.917,32	-0,40%	0,21%	-1,19%
Nông nghiệp				
Lợn hơi	101,28	3,53%	8,44%	23,77%
Cao su	131,60	0,53%	0,46%	-0,90%
Đường	23,53	0,90%	-0,80%	-9,47%
Cà phê	162,25	-1,79%	-3,39%	-14,24%
Lúa mì	661,79	5,30%	-8,62%	9,16%

BIỂU ĐỒ TOÀN CẢNH THỊ TRƯỜNG NGÀY 05/07/2023



Top 5 mua	GTGD ròng (triệu đồng)	KLGD (CP)	Top 5 bán	GTGD ròng (triệu đồng)	KLGD (CP)
HPG	1.200.500	4.200.500	VCB	-1.200.500	-4.200.500
TCM	83.230	1.377.728	FUEVFN30	-83.230	-1.377.728
DGC	50.062	746.000	PNJ	-50.062	-746.000
GEX	32.377	1.649.200	VPB	-32.377	-1.649.200
CTG	21.992	743.100	E1VFN30	-21.992	-743.100

Top 5 mua	GTGD ròng (triệu đồng)	KLGD (CP)	Top 5 bán	GTGD ròng (triệu đồng)	KLGD (CP)
GEX	87.870	4.415.000	E1VFN30	-87.870	-4.415.000
VCB	55.573	1.049.300	HPG	-55.573	-1.049.300
MWG	47.209	1.074.100	FUEVFN30	-47.209	-1.074.100
MCP	30.380	1.085.000	FPT	-30.380	-1.085.000
CTG	29.740	1.004.500	MBB	-29.740	-1.004.500

Trải nghiệm ngay ứng dụng ABS invest

Mở tài khoản để tham gia room tư vấn của Trung tâm tư vấn Đầu tư ABS

Công ty Cổ phần Chứng khoán An Bình
 Địa chỉ: 36 P. Hoàng Cầu, Ô Chợ Dừa, Đống Đa, Hà Nội
 Điện thoại: 024 3562 4626 Ext: 151
 Email: research@abs.vn
 Website: ABS.VN

KHUYẾN CÁO

Báo cáo này được phát hành bởi Phòng Phân tích Đầu tư - Công ty Cổ phần Chứng khoán An Bình (ABS). Người sử dụng không được phép sao chép, chuyển giao, sửa đổi, đăng tải lên các phương tiện truyền thông mà không có sự đồng ý bằng văn bản của ABS. Công ty không chịu trách nhiệm pháp lý đối với bất kỳ thiệt hại nào phát sinh từ việc sử dụng báo cáo này. Người sử dụng báo cáo cần tự chịu trách nhiệm khi sử dụng thông tin để ra quyết định mua, bán chứng khoán.