

VNINDEX 1,109.54 +0.11%	HNX 230.33 +0.70%	UPCOM 84.56 +0.15%	DOW JONES 33,665.02 +0.27%	NIKKEI 225 31,913.74 -1.82%	DAX 15,960.56 -0.20%
--	------------------------------------	-------------------------------------	---	--	---------------------------------------



Nhận định thị trường và chiến lược

"RUNG LẮC"

Kết thúc phiên giao dịch ngày 07/06/2023, VNIndex đóng cửa tăng 1.23 điểm (+0.11%) và đóng cửa tại mức 1,109.54 điểm. Thị trường có phiên giao dịch dao động nhẹ với thanh khoản cao sau các phiên tăng điểm mạnh trước đó. Thanh khoản toàn thị trường đạt 19,028 tỷ, tăng 13% so với phiên trước đó.

Chỉ số VN30 ghi nhận tăng 3.36 điểm với 11 mã tăng giá, 16 mã giảm giá, 3 mã đứng giá. Các mã tăng giá tích cực trong nhóm VN30 là NVL (+6.99%), PDR (+6.69%), HPG (+3.91%), MSN (+2.58%), KDH (+2.18%). Trong khi đó các mã giảm mạnh trong nhóm VN30 là VCB (-2.02%), VJC (-1.13%), GVR (-1.07%), HDB (-1.04%), BID (-1.00%). Diễn biến của các nhóm chỉ số thị trường chính: VNIndex (+0.11%), HNXIndex (+0.70%), UPCOMIndex (+0.15%), VN30 (+0.30%), HNX30 (+1.02%), VNMIID (+0.61%), VNSML (+1.17%), VNDIAMOND (-0.08%), VNFINLEAD (-0.07%).

Xét theo nhóm ngành, thị trường ghi nhận biến động phân hóa nhất định. Nhóm Thép ghi nhận bất phá với nhiều cổ phiếu tăng mạnh HPG (+3.91%), HSG (+4.04%), NKG (+1.83%). Nhóm Bất động sản cũng hồi phục mạnh hỗ trợ chỉ số như NVL (+6.99%), PDR (+6.69%), KDH (+2.18%).

Khối ngoại bán ròng với giá trị đạt 232 tỷ đồng trên toàn thị trường. Các mã được khối ngoại mua ròng lớn là VHM (+60 tỷ), SSI (+60 tỷ), GEX (+53 tỷ), KBC (+22 tỷ), KDH (+21 tỷ). Ở chiều ngược lại, các mã bị khối ngoại bán ròng mạnh là VNM (-127 tỷ), ST8 (-87 tỷ), BSR (-43 tỷ), HCM (-35 tỷ), FUEVFVND (-21 tỷ).

PHÂN TÍCH KỸ THUẬT

VNIndex đóng cửa với một nến Doji nhỏ cùng KLGD tiếp tục tăng mạnh cho thấy áp lực chốt lời tiếp tục xuất hiện. Với lực cầu mạnh hiện tại chỉ số có thể tiến tới kiểm định vùng kháng cự 1.115-1.124 điểm, đây là vùng kháng cự mạnh của thị trường. Ngưỡng hỗ trợ ngắn hạn nằm ở vùng 1.078-1.084 điểm.

CHIẾN LƯỢC HÀNH ĐỘNG

Với lực cầu mạnh hiện tại chỉ số có thể tiến tới kiểm định vùng kháng cự 1.115-1.124 điểm, đây là vùng kháng cự mạnh của thị trường. Áp lực chốt lời tiếp tục xuất hiện vì vậy NĐT chốt lời dần vị thế để giữ lợi nhuận. Ngưỡng hỗ trợ ngắn hạn nằm ở vùng 1.078-1.084 điểm. ABS phân bổ vào ngành bán lẻ và phân bón cho tháng 6.

BÁO CÁO CẬP NHẬT DOANH NGHIỆP

- Link: Báo cáo cập nhật ĐHCĐ 2023 – PVS
- Link: Báo cáo phân tích cổ phiếu – ACB

Tin tức thị trường thế giới

Xuất khẩu trong tháng 5 của Trung Quốc lần đầu tiên giảm kể từ tháng 2, dữ liệu hải quan cho thấy hôm thứ Tư. Xuất khẩu giảm 7,5% so với cùng kỳ xuống còn 283,5 tỷ USD, tệ hơn nhiều so với mức giảm 0,4% được Reuters dự đoán. Nhập khẩu trong tháng 5 giảm 4,5% so với một năm trước xuống còn 217,69 tỷ USD — thấp hơn mức dự báo giảm 8% của Reuters. Nhập khẩu hàng tháng của Trung Quốc đã giảm so với cùng kỳ năm ngoái kể từ cuối năm ngoái.

WB nâng dự báo tăng trưởng kinh tế toàn cầu năm 2023. Trong Báo cáo Triển vọng kinh tế toàn cầu (Global Economic Prospects report) công bố ngày 6/6, WB dự báo tổng GDP toàn cầu sẽ tăng 2,1% trong năm 2023, cao hơn so với mức dự báo 1,7% được đưa ra hồi tháng 1 đầu năm. Tuy nhiên, mức tăng trưởng kinh tế toàn cầu năm 2023 vẫn thấp hơn nhiều so với tốc độ tăng trưởng năm 2022 (3,1%).

Tin tức nổi bật trong ngày

- ☞ Sacombank khởi động dự án triển khai Basel III và nâng cao năng lực hệ thống quản trị rủi ro
- ☞ Đồng Nai chuẩn bị khởi công cao tốc Biên Hòa - Vũng Tàu, đường vành đai 3 - TP HCM
- ☞ Chính phủ đồng ý quy hoạch tổng thể cảng hàng không, sân bay
- ☞ Thủ tướng chỉ đạo khẩn về cung ứng điện: Xử lý dứt điểm các dự án NLTT đã đầu tư xây dựng nhưng không kịp hưởng giá FIT ngay trong tháng này
- ☞ KDH bị xử phạt và truy thu thuế hơn 6.1 tỷ đồng

Lịch sự kiện đáng chú ý

- 08/06/2023: Công bố chính thức GDP Q1/2023 của EU
- 09/06/2023: Quỹ Vaneck công bố danh mục

Chỉ số thị trường Việt Nam	07/06/2023	(+/-%) 1 phiên	(+/-%) 7 phiên	(+/-%) 30 phiên
VNINDEX	1.109,54	0,11%	2,92%	6,55%
VNINDEX GTGD (Tỷ VND)	18.062,51	15,56%	10,01%	97,65%
HNX	230,33	0,70%	4,07%	11,40%
HNX GTGD (Tỷ VND)	1.871,19	-14,85%	-10,35%	125,66%
Upcom	84,56	0,15%	3,54%	8,55%
Upcom GTGD (Tỷ VND)	793,56	-7,60%	-8,86%	11,19%
P/E VNIndex (x)	13,14	0,11%	3,18%	11,77%
P/B VNIndex (x)	1,71	0,11%	3,75%	3,75%

TOP KHUYẾN NGHỊ CỦA ABS

STT	Mã	Ngày khuyến nghị	Giá khuyến nghị	Giá mục tiêu	Giá hiện tại	Giá cắt lỗ	Lãi dự kiến	Lãi/(lỗ) hiện tại	Trạng thái
1	VCS	16/05/2023	50.900	64.000	58.300	50.900	25,7%	14,5%	Nắm giữ
2	HTN	26/05/2023	13.250	15.500	15.000	12.200	17,0%	13,2%	Nắm giữ
3	VCG	24/05/2023	20.300	24.000	22.450	19.000	18,2%	10,6%	Nắm giữ
4	NAG	23/05/2023	15.800	19.200	17.400	14.800	21,5%	10,1%	Nắm giữ
5	VIB	1/6/2023	21.450	25.000	23.600	20.400	16,6%	10,0%	Nắm giữ

Lưu ý: Để xem đầy đủ danh mục khuyến nghị của ABS, vui lòng click vào [đây](#).

TOP TĂNG/GIẢM THEO VỐN HÓA TRÊN SÀN HOSE

Top cổ phiếu Bluechip	Top 5 mã tăng giá 1 phiên	Top 5 mã giảm giá 1 phiên	Top 5 mã tăng giá 7 phiên	Top 5 mã giảm giá 7 phiên	Top 5 mã tăng giá 30 phiên	Top 5 mã giảm giá 30 phiên
1	NVL 6,99%	VCB -2,02%	VIB 10,80%	VJC -1,93%	GVR 21,24%	SAB -6,60%
2	PDR 6,69%	VJC -1,13%	PDR 10,00%	VRE -1,62%	PDR 20,83%	VNM -6,10%
3	HPG 3,91%	GVR -1,07%	NVL 8,99%	VNM -0,45%	SSI 16,74%	BVH -3,77%
4	MSN 2,58%	HDB -1,04%	TPB 8,92%		VIB 16,26%	VRE -3,20%
5	KDH 2,18%	MBB -1,00%	MBB 8,53%		TPB 14,88%	VJC -0,82%


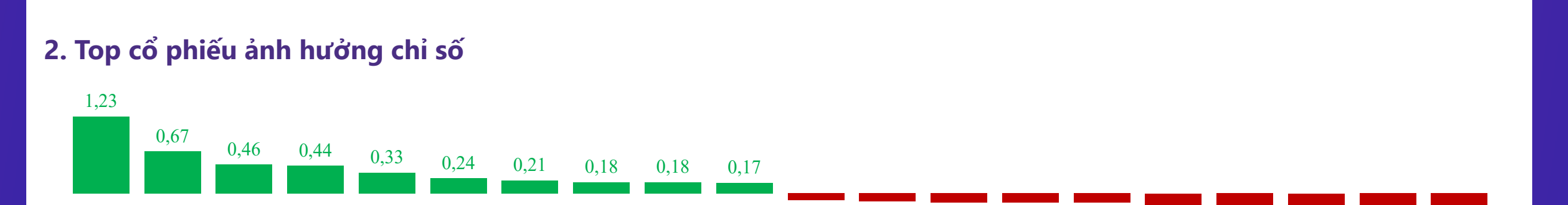
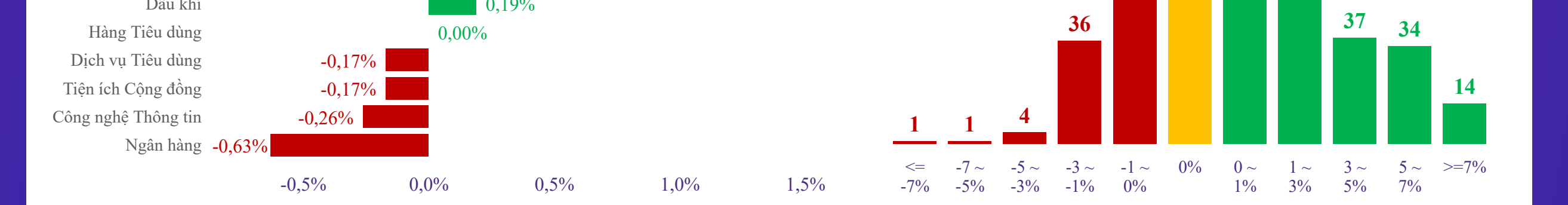
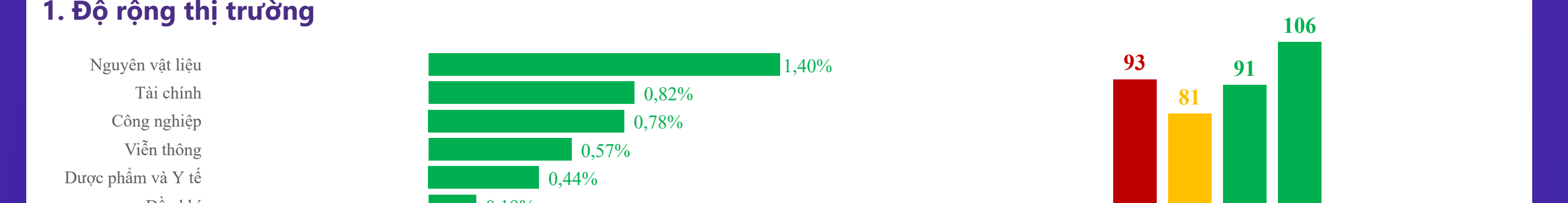
Top cổ phiếu Mid cap	Top 5 mã tăng giá 1 phiên	Top 5 mã giảm giá 1 phiên	Top 5 mã tăng giá 7 phiên	Top 5 mã giảm giá 7 phiên	Top 5 mã tăng giá 30 phiên	Top 5 mã giảm giá 30 phiên
1	TCD 6,97%	TMS -2,95%	QCG 49,44%	LGC -3,33%	QCG 126,89%	RFS -17,43%
2	POD 6,97%	NT2 -2,39%	POM 28,16%	BWC -3,01%	VPG 62,08%	ROT -9,87%
3	HPX 6,93%	LPB -2,28%	ITA 24,04%	VCF -2,81%	VIX 54,47%	TMS -5,92%
4	QCG 6,91%	GMD -1,92%	GEX 21,79%	SJS -2,56%	ITA 53,88%	HNG -5,44%
5	VPG 6,87%	BSI -1,64%	DXS 20,14%	TLG -1,92%	FIT 53,73%	PNJ -5,10%

Top cổ phiếu Small cap	Top 5 mã tăng giá 1 phiên	Top 5 mã giảm giá 1 phiên	Top 5 mã tăng giá 7 phiên	Top 5 mã giảm giá 7 phiên	Top 5 mã tăng giá 30 phiên	Top 5 mã giảm giá 30 phiên
1	PLP 6,99%	HVG -12,10%	TDH 29,62%	VHM -87,78%	EVG 132,73%	FTM -55,50%
2	YEG 6,98%	VHG -7,37%	DGL 25,13%	VHM -22,61%	PDH 77,60%	RIC -32,20%
3	EVG 6,96%	FTM -6,97%	DLG 20,65%	THI -17,82%	PSH 75,48%	UDC -22,27%
4	TNT 6,94%	HOT -6,77%	PTC 18,03%	SII -14,29%	NHA 69,32%	TNC -18,64%
5	RIC 6,92%	ABR -6,67%	TNT 17,23%	ABR -12,80%	QBS 65,46%	PXS -18,57%

TỔNG HỢP CHỈ SỐ THỊ TRƯỜNG THẾ GIỚI, TỶ GIÁ VÀ HÀNG HÓA

	07/06/2023	(+/-%) 1 phiên	(+/-%) 7 phiên	(+/-%) 30 phiên
TTCK Toàn cầu				
DAX	15.960,56	-0,20%	0,32%	1,04%
Dow Jones	33.665,02	0,27%	1,88%	1,09%
FTSE 100	7.624,34	-0,05%	1,36%	-3,64%
Nikkei 225	31.913,74	-1,82%	1,87%	11,61%
S&P 500	4.267,52	-0,38%	1,47%	5,22%
Tỷ giá				
USD/VND	23.485,00	0,00%	0,02%	0,17%
USD/JPY	139,96	0,24%	0,12%	4,49%
GBP/USD	1,24	0,00%	0,00%	-0,80%
EUR/USD	1,07	0,00%	0,00%	-2,73%
Năng lượng				
Dầu thô Brent	76,95	0,87%	4,40%	-1,62%
Khí tự nhiên	2,33	3,10%	0,00%	-1,27%
Than	136,00	1,15%	0,67%	-28,40%
Kim loại và vật liệu xây dựng				
Gỗ	507,00	2,94%	5,08%	8,80%
Thép cuộn cán nóng	849,00	0,35%	-9,39%	-12,47%
Quặng sắt	109,00	0,00%	5,31%	0,93%
Bạc	23,46	-0,51%	1,03%	-6,01%
Đồng	3,75	-0,53%	2,46%	-2,85%
Thép	3.648,00	-0,71%	3,61%	-2,56%
Vàng	1.939,63	-1,18%	-1,00%	-2,43%
Nông nghiệp				
Lợn hơi	87,70	-0,68%	8,50%	12,03%
Cà phê	185,40	1,53%	4,69%	-5,34%
Lúa mì	616,75	-1,75%	4,36%	0,33%
Cao su	134,00	1,44%	0,45%	-1,76%
Đường	24,50	-0,33%	-3,28%	-7,58%

BIỂU ĐỒ TOÀN CẢNH THỊ TRƯỜNG NGÀY 07/06/2023



5. Top GTGD NĐT nước ngoài trong phiên

Top 5 mua	GTGD ròng (triệu đồng)	KLGD (CP)
VHM	50.432	1.097.300
SSI	27.280	3.900
GEX	22.806	1.045.000
KBC	22.199	790.400
KDH	21.147	698.100

6. Top GTGD NĐT tự doanh trong phiên



Top 5 mua	GTGD ròng (triệu đồng)	KLGD (CP)
CTG	33.300	3.255.800
FUEVFVND	21.766	2.000.000
HPG	21.572	100.500
HSG	16.678	3.900
SSI	15.701	623.800

Top 5 bán

GTGD ròng (triệu đồng)	KLGD (CP)	
FUEVFVND	-20.000	-88
HCM	-19.000	-1.200.000
BSR	-14.000	-1.000.000
ST8	-10.000	-1.000.000
VNM	-10.000	-1.000.000

Top 5 bán

GTGD ròng (triệu đồng)	KLGD (CP)	
STB	-50.000	-1.000.000
MBB	-10.000	-1.000.000
VHM	-10.000	-325.000
BCM	-10.000	-258.000
QTP	-10.000	-1.000.000

Công ty Cổ phần Chứng khoán An Bình

Địa chỉ: 36 P. Hoàng Cẩu, Ô Chợ Dừa, Đống Đa, Hà Nội

Điện thoại: 024 3562 4626 Ext: 151

Email: research@abs.vn

Website: ABS.VN

Trải nghiệm ngay ứng dụng ABS invest

Mở tài khoản để tham gia room tư vấn của Trung tâm tư vấn Đầu tư ABS

KHUYẾN CÁO

Báo cáo này được phát hành bởi Phòng Phân tích Đầu tư - Công ty Cổ phần Chứng khoán An Bình (ABS). Người sử dụng không được phép sao chép, chuyển giao, sửa đổi, đăng tải lên các phương tiện truyền thông mà không có sự đồng ý bằng văn bản của ABS.

Các thông tin, nhận định được ABS đưa ra dựa trên nguồn tin đáng tin cậy. Người sử dụng báo cáo cần tự chịu trách nhiệm khi sử dụng thông tin để ra quyết định mua, bán chứng khoán.