

VNIINDEX	HNX	UPCOM	DOW JONES	NIKKEI 225	DAX
1,074.98 +1.05%	220.31 +1.23%	81.13 +0.68%	33,093.34 +1.00%	31,233.54 +1.03%	15,952.73 -0.20%



Nhận định thị trường và chiến lược

"HƯNG PHẤN"

Kết thúc phiên giao dịch ngày 29/05/2023, VNIndex đóng cửa tăng 11.22 điểm (+1.05%) và đóng cửa tại mức 1,074.98 điểm. Thị trường có phiên giao dịch tăng điểm bùng nổ cả về thanh khoản lẫn điểm số sau thời gian dài ảm đạm. Thanh khoản toàn thị trường đạt 13,747 tỷ, tăng 21% so với phiên trước đó.

Chỉ số VN30 ghi nhận tăng 8.96 điểm với 24 mã tăng giá, 2 mã giảm giá, 4 mã đứng giá. Các mã tăng giá tích cực trong nhóm VN30 là GVR (+5.81%), SSI (+3.77%), TPB (+2.75%), PDR (+2.24%), STB (+1.84%). Trong khi đó các mã giảm mạnh trong nhóm VN30 là MSN (-0.56%), SAB (-0.13%). Diễn biến của các nhóm chỉ số thị trường chính: VNIndex (+1.05%), HNXIndex (+1.23%), UPCOMIndex (+0.68%), VN30 (+0.84%), HNX30 (+1.99%), VNMIID (+1.48%), VNSML (+1.87%), VNDIAMOND (+0.61%), VNFINLEAD (+1.35%).

Xét theo nhóm ngành, các nhóm ngành ghi nhận tăng điểm tích cực. Nhóm Chứng khoán ghi nhận nhiều cổ phiếu tăng mạnh như VND (+6.9%), SHS (+6.3%), SSI (+3.8%), MBS (+5.1%). Cổ phiếu ngành Khu công nghiệp cũng ghi nhận tăng giá tích cực như KBC (+4.26%), SZC (+4.96%), VGC (+6.9%). Các nhóm ngành lớn khác cũng ghi nhận tích cực như Ngân hàng, Thép.

Khối ngoại mua ròng với giá trị đạt 129 tỷ đồng trên toàn thị trường. Các mã được khối ngoại mua ròng lớn là KBC (+57 tỷ), STB (+51 tỷ), BID (+40 tỷ), SSI (+37 tỷ), VND (+31 tỷ). Ở chiều ngược lại, các mã bị khối ngoại bán ròng mạnh là CTG (-63 tỷ), DPM (-25 tỷ), VPB (-20 tỷ), NVL (-15 tỷ), MSN (-11 tỷ).

PHÂN TÍCH KỸ THUẬT

VNIndex có phiên tăng điểm mạnh sau khi test đường MA10 ngày vào tuần trước. Chỉ số đóng nến xanh vượt khỏi vùng cản ngắn hạn của các phiên trước với KLGĐ gia tăng mạnh. Chỉ số hiện đang đóng cửa ngay gần vùng cản 1.076 tạo ra vào giữa tháng 5. Dự kiến với lực mua mạnh hiện tại, chỉ số sẽ tiếp tục vượt vùng cản hiện tại và tiến đến vùng kháng cự tiếp theo ở vùng 1.094 điểm. Ngưỡng hỗ trợ ngắn hạn nằm ở vùng 1.043-1.050 điểm.

CHIẾN LƯỢC HÀNH ĐỘNG

Thị trường đang trong trạng thái tích cực và dự kiến sẽ tăng lên vùng 1.094 điểm. NĐT tiếp tục tham gia trading với các ngưỡng hỗ trợ và kháng cự quan trọng. Các cổ phiếu được ưu tiên tiếp tục là các cổ phiếu có vốn hóa nhỏ và NĐT lưu ý các mã trong BCCL tháng 5 của ABS. Ngưỡng hỗ trợ ngắn hạn nằm ở vùng 1.043-1.050 điểm.

BÁO CÁO CẬP NHẬT DOANH NGHIỆP

-Link: Báo cáo cập nhật ĐHCĐ 2023 – GAS

Tin tức thị trường thế giới

Mỹ đạt thỏa thuận nâng trần nợ, giảm nguy cơ vỡ nợ quốc gia. Theo Reuters, nội dung chi tiết của thỏa thuận vẫn chưa được công bố, nhưng các nhà đàm phán của hai phe đã đồng ý giữ các khoản chi phí quốc phòng ở mức năm 2023 trong vòng hai năm. Bên cạnh đó, trần nợ công cũng sẽ được gia tăng đủ để chính phủ Mỹ vay thêm trong 2 năm tới, đồng nghĩa sẽ không có vụ bê tắc nào như hiện tại lặp lại trước cuộc bầu cử tổng thống năm 2024.

Giá USD tiếp đà tăng mạnh. Đồng USD tiếp đà tăng giá mạnh suốt tuần qua (22-26/05/2023) khi phần lớn nhà đầu tư đặt cược rằng Cục Dự trữ Liên bang Mỹ (Fed) sẽ tiếp tục nâng lãi suất trong tháng 6/2023 giữa lúc áp lực lạm phát vẫn còn cao. Mặc dù lạm phát đã hạ nhiệt nhưng vẫn còn cao hơn nhiều so với mục tiêu 2% của Fed. Hơn nữa, thị trường lao động vẫn còn quá chặt chẽ, với tỷ lệ thất nghiệp giảm xuống 3.4%, mức thấp nhất kể từ năm 1969.

Tin tức nổi bật trong ngày

- CPI tháng 5/2023 tăng nhẹ so với tháng trước
- Chỉ số sản xuất toàn ngành công nghiệp tháng 5 tăng 2.2% so với tháng trước
- Việt Nam xuất siêu 9.8 tỷ USD trong 5 tháng đầu năm 2023
- Tổng thu NSNN 5 tháng 2023 đạt 769.6 ngàn tỷ đồng, bằng 47.5% dự toán năm
- Tổng mức bán lẻ hàng hóa và doanh thu dịch vụ tiêu dùng tháng 5 ước đạt 519 ngàn tỷ đồng

Lịch sự kiện đáng chú ý

31/05/2023: PMI sản xuất của Trung Quốc tháng 5
01/06/2023: PMI sản xuất của Mỹ tháng 5

Chỉ số thị trường Việt Nam	29/05/2023	(+/-%) 1 phiên	(+/-%) 7 phiên	(+/-%) 30 phiên
VNIINDEX	1.074,98	1,05%	0,74%	1,00%
VNIINDEX GTGD (Tỷ VND)	13.782,92	26,65%	3,25%	20,55%
HNX	220,31	1,23%	2,99%	4,99%
HNX GTGD (Tỷ VND)	1.882,03	38,87%	14,59%	48,06%
Upcom	81,13	0,68%	0,06%	2,24%
Upcom GTGD (Tỷ VND)	601,13	-41,33%	-18,23%	-20,79%
P/E VNIindex (x)	12,75	1,13%	0,82%	6,47%
P/B VNIindex (x)	1,65	1,05%	0,44%	-2,67%

TOP KHUYẾN NGHỊ CỦA ABS

STT	Mã	Ngày khuyến nghị	Giá khuyến nghị	Giá mục tiêu	Giá hiện tại	Giá cắt lỗ	Lãi dự kiến	Lãi/(lỗ) hiện tại	Trạng thái
1	VCS	16/05/2023	50.900	56.000	55.900	49.000	10,0%	9,8%	Nắm giữ
2	HTN	26/05/2023	13.250	15.500	14.150	12.200	17,0%	6,8%	Nắm giữ
3	NAG	23/05/2023	15.800	19.200	16.600	14.800	21,5%	5,1%	Nắm giữ
4	VCG	24/05/2023	20.300	24.000	21.100	19.000	18,2%	3,9%	Nắm giữ
5	VGT	10/05/2023	11.600	13.400	12.000	11.100	15,5%	3,4%	Nắm giữ

Lưu ý: Để xem đầy đủ danh mục khuyến nghị của ABS, vui lòng click vào [đây](#).

TOP TĂNG/GIẢM THEO VỐN HÓA TRÊN SÀN HOSE

Top cổ phiếu Bluechip	Top 5 mã tăng giá 1 phiên	Top 5 mã giảm giá 1 phiên	Top 5 mã tăng giá 7 phiên	Top 5 mã giảm giá 7 phiên	Top 5 mã tăng giá 30 phiên	Top 5 mã giảm giá 30 phiên
1	GVR 5,81%	MSN -0,56%	GVR 12,00%	SAB -3,36%	GVR 14,11%	NVL -10,00%
2	SSI 3,77%	SAB -0,13%	TPB 3,62%	VNM -2,19%	VHM 9,90%	MSN -9,60%
3	TPB 2,75%		PDR 2,62%	HPG -1,61%	SSI 7,59%	BVH -9,19%
4	PDR 2,24%		VHM 2,59%	VCB -1,17%	VCB 5,56%	VNM -8,71%
5	STB 1,84%		SSI 2,18%	GAS -1,16%	HPG 4,89%	SAB -8,38%

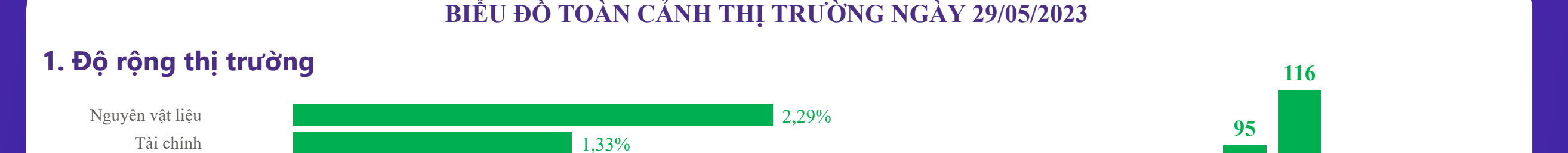
Top cổ phiếu Mid cap	Top 5 mã tăng giá 1 phiên	Top 5 mã giảm giá 1 phiên	Top 5 mã tăng giá 7 phiên	Top 5 mã giảm giá 7 phiên	Top 5 mã tăng giá 30 phiên	Top 5 mã giảm giá 30 phiên
1	QCG 7,00%	SVC -6,11%	QCG 17,37%	STG -8,19%	FIT 54,13%	RGS -17,43%
2	IDI 6,96%	DHG -2,68%	CII 16,61%	SVC -6,11%	CTD 38,48%	HOS -11,42%
3	EVF 6,94%	PGV -1,19%	VPG 14,84%	MIG -3,95%	VIX 38,29%	DPM -10,81%
4	VGC 6,91%	DBC -1,04%	ITA 14,76%	TDM -3,25%	AGR 35,70%	GMD -8,62%
5	VPG 6,91%	PNJ -0,83%	FIT 14,41%	BWE -3,23%	QCG 35,12%	HPX -8,62%

Top cổ phiếu Small cap	Top 5 mã tăng giá 1 phiên	Top 5 mã giảm giá 1 phiên	Top 5 mã tăng giá 7 phiên	Top 5 mã giảm giá 7 phiên	Top 5 mã tăng giá 30 phiên	Top 5 mã giảm giá 30 phiên
1	HUB 6,98%	HVG -12,10%	EVG 41,06%	VHG -87,78%	PSH 100,15%	FTM -55,50%
2	ABS 6,97%	VHG -7,37%	SGR 36,25%	FTM -22,61%	EVG 81,95%	DIC -32,20%
3	EVG 6,96%	FTM -6,97%	NHA 32,26%	BTT -15,63%	CIG 67,91%	DHM -25,82%
4	IBC 6,96%	TNC -6,92%	TDH 29,08%	SII -14,29%	ABR 67,23%	UDC -22,27%
5	AAT 6,95%	SVI -6,84%	ITC 25,24%	DAT -12,50%	QBS 62,70%	PXS -18,57%

TỔNG HỢP CHỈ SỐ THỊ TRƯỜNG THẾ GIỚI, TỶ GIÁ VÀ HÀNG HÓA

	29/05/2023	(+/-%) 1 phiên	(+/-%) 7 phiên	(+/-%) 30 phiên
TTCK Toàn cầu				
DAX	15.952,73	-0,20%	-1,98%	1,03%
Dow Jones	33.093,34	1,00%	-1,32%	-2,63%
FTSE 100	7.627,20	0,74%	-1,49%	-2,76%
Nikkei 225	31.233,54	1,03%	1,38%	10,93%
S&P 500	4.205,45	1,30%	0,18%	1,30%
Tỷ giá				
USD/VND	23.465,00	-0,04%	0,02%	-0,17%
USD/JPY	140,47	-0,11%	1,83%	4,76%
GBP/USD	1,24	0,81%	0,00%	0,00%
EUR/USD	1,07	0,00%	-0,93%	-2,73%
Năng lượng				
Dầu thô Brent	77,07	0,16%	1,97%	-8,74%
Khí tự nhiên	2,34	-3,31%	-9,65%	-1,27%
Than	140,65	-12,09%	-13,31%	-25,31%
Kim loại và vật liệu xây dựng				
Quặng sắt	104,50	2,45%	-3,69%	-13,64%
Thép	3.508,00	1,36%	-4,31%	-10,90%
Thép cuộn cán nóng	935,00	0,43%	-2,09%	-16,52%
Vàng	1.942,84	-0,18%	-1,71%	-3,10%
Gỗ	487,00	-0,41%	-3,28%	-6,70%
Bạc	23,19	-0,51%	-2,69%	-8,01%
Đồng	3,53	-3,55%	-5,11%	-13,69%
Nông nghiệp				
Lúa mì	617,13	0,18%	2,00%	-11,59%
Đường	25,37	0,17%	-0,94%	3,81%
Cao su	133,50	0,07%	-1,91%	-2,84%
Cà phê	181,60	-0,60%	-4,65%	-9,65%
Lợn hơi	76,08	-2,02%	-10,81%	-6,07%

BIỂU ĐỒ TOÀN CẢNH THỊ TRƯỜNG NGÀY 29/05/2023



3. GTGD ròng nước ngoài 10 phiên (tỷ VND)



4. GTGD ròng tự doanh 10 phiên (tỷ VND)



5. Top GTGD NĐT nước ngoài trong phiên

Top 5 mua	GTGD ròng (triệu đồng)	KLGD (CP)
KBC	57.22	3.954.800
STB	39.739	1.246.900
BID	39.698	942.900
SSI	36.817	1.243.300
VND	31.244	1.246.900

6. Top GTGD NĐT tự doanh trong phiên

Top 5 mua	GTGD ròng (triệu đồng)	KLGD (CP)
EIB	33.670	12.254.900
BID	34.431	822.800
FUEVFNVD	16.158	721.200
EIVFVN30	15.286	840.900
ACB	9.618	382.999

Top 5 bán

Top 5 bán	GTGD ròng (triệu đồng)	KLGD (CP)
MSN	-1.000	-147.900
NVL	-1.000	-1.000.000
VPB	-1.000	-1.000.000
DPM	-1.000	-1.000.000
CTG	-1.000	-1.000.000



Top 5 bán

Top 5 bán	GTGD ròng (triệu đồng)	KLGD (CP)
TCB	-2.500	-85.700
DXS	-3.000	-1.000.000
DTD	-1.000	-203.100
VND	-1.000	-4.000.000
DNP	-1.000	-1.000.000

KHUYẾN CÁO

Báo cáo này được phát hành bởi Phòng Phân tích Đầu tư - Công ty Cổ phần Chứng khoán An Bình (ABS). Người sử dụng không được phép sao chép, chuyển giao, sửa đổi, đăng tải lên các phương tiện truyền thông mà không có sự đồng ý bằng văn bản của ABS.

Các thông tin, nhận định được ABS đưa ra dựa trên nguồn tin đáng tin cậy. Người sử dụng báo cáo cần tự chịu trách nhiệm khi sử dụng thông tin để ra quyết định mua, bán chứng khoán.

Công ty Cổ phần Chứng khoán An Bình

Địa chỉ: 36 P. Hoàng Cầu, Ô Chợ Dừa, Đống Đa, Hà Nội

Điện thoại: 024 3562 4626 Ext: 151

Email: research@abs.vn

Website: ABS.VN

Trải nghiệm ngay ứng dụng ABS invest | Mở tài khoản để tham gia room tư vấn của Trung tâm tư vấn Đầu tư ABS