

VNINDEX	HNX	UPCOM	DOW JONES	NIKKEI 225	DAX
1,058.26 +0.43%	213.89 +0.92%	78.84 +0.64%	33,531.33 -0.09%	29,122.18 -0.41%	15,896.23 -0.37%



Nhận định thị trường và chiến lược

"HỒI PHỤC"

Kết thúc phiên giao dịch ngày 10/05/2023, VNIndex đóng cửa tăng 4.49 điểm (+0.43%) và đóng cửa tại mức 1,058.26 điểm. Thị trường có phiên giao dịch tăng điểm tích cực từ đầu phiên và lực mua lan tỏa ngày càng rộng hơn trong suốt thời gian giao dịch. Thanh khoản toàn thị trường tăng đạt 1,471 tỷ, tăng 20% so với phiên trước đó.

Chỉ số VN30 ghi nhận giảm 5.32 điểm với 19 mã tăng giá, 7 mã giảm giá, 4 mã đứng giá. Các mã tăng giá tích cực trong nhóm VN30 là GAS (+4.3%), MWG (+2.8%), STB (+2.3%), NVL (+2.3%), PDR (+2.2%). Trong khi đó các mã giảm mạnh trong nhóm VN30 là GAS (-0.96%), PLX (-0.66%), HPG (-0.46%), VCB (-0.33%), VNM (-0.28%). Diễn biến của các nhóm chỉ số thị trường chính: VNIndex (0.43%), UPCOMIndex (0.64%), VN30 (0.51%), VNMID (1.02%), VNSML (1.16%), VNDIAMOND (0.63%), VNFINLEAD (0.80%).

Xét theo nhóm ngành, nhóm Thép tăng điểm trở lại giúp tạo tâm lý tích cực cho chỉ số với HPG (+0.9%), HSG (+2.2%), NKG (+3.8%). Nhóm Ngân hàng ghi nhận phân hóa khi VCB (-0.8%) giảm điểm tuy nhiên BID (+0.9%), CTG (+0.4%) lại tăng điểm đỡ chỉ số. Nhóm Dầu khí tiếp tục biến động tích cực như PVD (+3.3%), GAS (+1.1%).

Khối ngoại bán ròng với giá trị đạt 35 tỷ đồng. Các mã được khối ngoại mua ròng lớn là STB (+64 tỷ), SSI (+32 tỷ), NLG (+19 tỷ), KBC (+18 tỷ), POW (+16 tỷ). Ở chiều ngược lại, các mã bị khối ngoại bán ròng mạnh là CTG (-114 tỷ), VPB (-28 tỷ), GMD (-28 tỷ), VCB (-19 tỷ), DPM (-16 tỷ).

PHÂN TÍCH KỸ THUẬT

VNIndex đóng phiên bật tăng điểm mạnh sau khi điều chỉnh vào phiên trước đó với KLGD tăng mạnh. Chỉ số đã có phản ứng hồi phục tốt tại vùng kháng cự 1.058-1.060 và dự kiến sẽ vượt khỏi vùng này để tiến tới vùng kháng cự tiếp theo ở vùng 1.073-1.080. Ngưỡng hỗ trợ ngắn hạn của thị trường được nâng lên vùng 1.043 điểm.

CHIẾN LƯỢC HÀNH ĐỘNG

Thị trường dự kiến tiếp tục hồi phục lên vùng cao hơn ở 1.073-1.080. NĐT tiếp tục tham gia trading với các ngưỡng hỗ trợ và kháng cự quan trọng. Dòng tiền vẫn đang tiếp tục ưu tiên các cổ phiếu vốn hóa nhỏ, vì vậy NĐT nên tập trung vào các cổ phiếu này.

BÁO CÁO CẬP NHẬT DOANH NGHIỆP

- Link: Báo cáo chiến lược tháng 05/2023: Kỳ vọng từ chính sách
- Link: Báo cáo phân tích cổ phiếu – CTG

Tin tức thị trường thế giới

Theo dữ liệu từ Cục Thống kê Lao động ngày 10/05, chỉ số giá tiêu dùng của Hoa Kỳ trong tháng 4 đã tăng 4,9% so với cùng kỳ năm trước. Trong khi đó, chỉ số CPI lõi tăng 5,5% so với cùng kỳ, chậm lại một chút so với mức 5,6% trong tháng Ba. So với tháng trước, CPI cơ bản và CPI lõi đều tăng 0,4%.

Thương mại tháng 4 của Trung Quốc âm ảm, tín hiệu xấu cho kinh tế toàn cầu. Dữ liệu hải quan Trung Quốc công bố ngày 9/5 cho thấy giá trị nhập khẩu của Trung Quốc trong tháng 4 giảm 7,9% so với cùng kỳ năm ngoái, tiếp nối cú giảm 1,4% ghi nhận trong tháng 3. Xuất khẩu tăng 8,5%, sụt tốc từ mức tăng 14,8% của tháng trước. Sự suy giảm mạnh trong dòng chảy thương mại của tháng 4 sẽ chỉ làm gia tăng lo ngại về nhu cầu bên ngoài và rủi ro đặt ra đối với nền kinh tế trong nước của Trung Quốc.

Tin tức nổi bật trong ngày

- Giá cước vận chuyển dầu sụt giảm 75% sau 'cú sốc' cắt giảm sản lượng của OPEC+
- Lãi suất liên ngân hàng qua đêm giảm nhẹ, Ngân hàng Nhà nước liên tục hút ròng
- Phát hành trái phiếu doanh nghiệp giảm mạnh
- HoREA có kiến nghị mới về dự án nhà ở xã hội
- Doanh nghiệp sửa chưa được hưởng lợi giá nguyên liệu giảm trong quý 1

Lịch sự kiện đáng chú ý

11/05/2023: PPI tháng 4 của Mỹ
11/05/2023: CPI Trung Quốc tháng 4

Chỉ số thị trường Việt Nam	10/05/2023	(+/-%) 1 phiên	(+/-%) 7 phiên	(+/-%) 30 phiên
VNINDEX	1.058,26	0,43%	1,79%	0,57%
VNINDEX GTGD (Tỷ VND)	11.153,57	19,49%	28,47%	14,87%
HNX	213,89	0,92%	3,90%	3,49%
HNX GTGD (Tỷ VND)	1.705,19	36,93%	73,80%	87,26%
Upcom	78,84	0,64%	1,83%	4,18%
Upcom GTGD (Tỷ VND)	550,94	-9,87%	-23,28%	125,80%
P/E VNIndex (x)	12,53	0,30%	7,33%	7,16%
P/B VNIndex (x)	1,62	0,16%	-1,22%	-2,14%

STT	Mã	Ngày khuyến nghị	Giá khuyến nghị	Giá mục tiêu	Giá hiện tại	Giá cắt lỗ	Lãi dự kiến	Lãi/(lỗ) hiện tại	Trạng thái
1	VGT	10/05/2023	11.600	13.400	12.000	11.100	15,5%	3,4%	Nắm giữ
2	VNM	10/05/2023	70.500	76.500	70.500	68.400	8,5%	0,0%	Nắm giữ

Lưu ý: Để xem đầy đủ danh mục khuyến nghị của ABS, vui lòng click vào [đây](#).

TOP TĂNG/GIẢM THEO VỐN HÓA TRÊN SÀN HOSE

Top cổ phiếu Bluechip	Top 5 mã tăng giá 1 phiên	Top 5 mã giảm giá 1 phiên	Top 5 mã tăng giá 7 phiên	Top 5 mã giảm giá 7 phiên	Top 5 mã tăng giá 30 phiên	Top 5 mã giảm giá 30 phiên
1	GVR 4,33%	GAS -0,96%	GVR 9,06%	NVL -5,67%	GVR 13,09%	SAB -11,18%
2	MWG 2,77%	PLX -0,66%	SSI 6,38%	SAB -5,06%	KDH 11,61%	VJC -9,11%
3	STB 2,33%	HPG -0,46%	STB 4,77%	TCB -2,01%	TCB 10,57%	GAS -8,63%
4	NVL 2,31%	VCB -0,33%	POW 4,28%	CTG -0,35%	PDR 9,13%	VPB -8,00%
5	PDR 2,23%	VNM -0,28%	VHM 3,89%	TPB 8,45%	VNM -5,50%	

Top cổ phiếu Mid cap	Top 5 mã tăng giá 1 phiên	Top 5 mã giảm giá 1 phiên	Top 5 mã tăng giá 7 phiên	Top 5 mã giảm giá 7 phiên	Top 5 mã tăng giá 30 phiên	Top 5 mã giảm giá 30 phiên
1	QCG 6,99%	CAV -2,53%	FIT 39,36%	HNG -8,75%	TCD 55,17%	RGS -17,43%
2	FIT 6,94%	VDS -1,40%	VIX 22,89%	CAV -8,47%	BSI 50,64%	HOS -16,28%
3	SAM 6,88%	DHG -1,27%	PGV 18,39%	GMD -6,49%	CTD 45,00%	VCF -14,19%
4	DXG 6,72%	BHN -1,16%	VPG 14,98%	TCM -3,97%	DIG 44,53%	LPB -9,06%
5	VGC 5,85%	TRA -1,11%	QCG 12,78%	VCF -3,81%	AGR 41,94%	HT1 -8,44%

Top cổ phiếu Small cap	Top 5 mã tăng giá 1 phiên	Top 5 mã giảm giá 1 phiên	Top 5 mã tăng giá 7 phiên	Top 5 mã giảm giá 7 phiên	Top 5 mã tăng giá 30 phiên	Top 5 mã giảm giá 30 phiên
1	STB 6,99%	HVG -12,10%	ABR 36,75%	VHG -87,78%	PSH 91,65%	FTM -55,50%
2	TNA 6,98%	VHG -7,37%	PSH 32,35%	VHM -22,61%	ABR 79,78%	UDC -32,20%
3	VRC 6,96%	FTM -6,97%	ITC 24,29%	SIJ -14,29%	LSS 70,96%	RIC -27,48%
4	TSC 6,94%	HOT -6,77%	MCG 22,75%	PXS -11,92%	NHA 45,66%	CCI -23,19%
5	CIG 6,93%	PDN -6,75%	QBS 21,74%	LEC -7,87%	CIG 42,46%	DH -21,89%

TỔNG CHỈ SỐ THỊ TRƯỜNG THẾ GIỚI, TỶ GIÁ VÀ HÀNG HÓA

	10/05/2023	(+/-%) 1 phiên	(+/-%) 7 phiên	(+/-%) 30 phiên
TTCK Toàn cầu				
DAX	15.896,23	-0,37%	1,08%	5,08%
Dow Jones	33.531,33	-0,09%	-0,45%	2,49%
FTSE 100	7.741,33	-0,29%	-1,64%	4,54%
Nikkei 225	29.122,18	-0,41%	2,34%	5,99%
S&P 500	4.137,64	0,45%	0,44%	2,73%

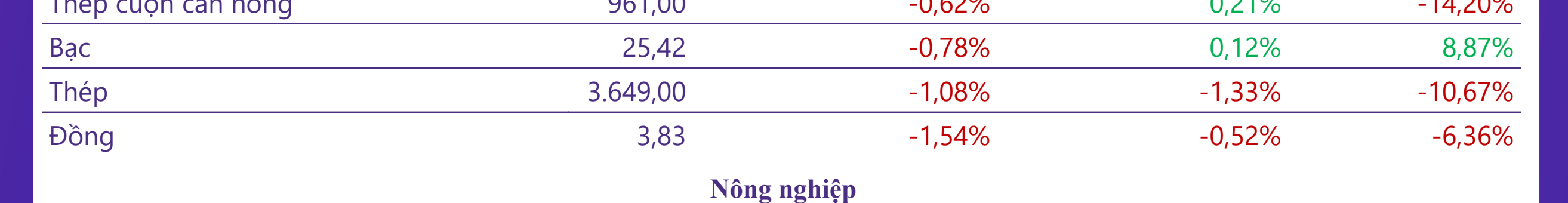


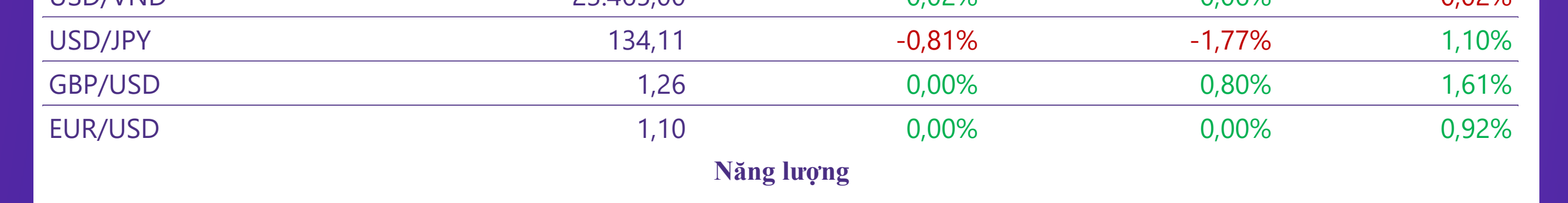
Tỷ giá				
USD/VND	23.465,00	0,02%	0,06%	-0,02%
USD/JPY	134,11	-0,81%	-1,77%	1,10%
GBP/USD	1,26	0,00%	0,80%	1,61%
EUR/USD	1,10	0,00%	0,00%	0,92%

Năng lượng				
Dầu thô Brent	76,41	-1,33%	1,45%	-1,52%
Khí tự nhiên	2,19	-3,52%	-0,90%	0,46%
Than	166,95	-1,21%	-10,98%	-5,46%

Kim loại và vật liệu xây dựng				
Gỗ	348,90	1,42%	2,32%	-7,23%
Quặng sắt	107,00	0,00%	1,90%	-15,08%
Vàng	2.029,51	-0,23%	0,66%	3,33%
Thép cuộn cán nóng	961,00	-0,62%	0,21%	-14,20%
Bạc	251,42	-0,78%	0,12%	8,87%
Thép	3.649,00	-1,08%	-1,33%	-10,67%
Đồng	3,83	-1,54%	-0,52%	-6,36%

Nông nghiệp				
Đường	26,66	1,79%	6,05%	25,46%
Lúa mì	628,25	-0,20%	5,25%	-9,25%
Cao su	138,30	-0,50%	2,22%	3,67%
Cà phê	189,30	0,69%	0,29%	11,55%
Lợn hơi	76,58	0,39%	-2,05%	-9,30%

BIỂU ĐỒ TOÀN CẢNH THỊ TRƯỜNG NGÀY 10/05/2023



5. Top GTGD NĐT nước ngoài trong phiên

Top 5 mua	GTGD ròng (triệu đồng)	KLGD (CP)
STB	61.53	2.250.800
SSI	31.881	410.700
NLG	19.443	573.500
KBC	17.687	639.400
POW	16.352	1.225.100

6. Top GTGD NĐT tự doanh trong phiên

Top 5 mua	GTGD ròng (triệu đồng)	KLGD (CP)
FUEFVNVD	31.2	2.250.800
CTG	30.038	1.071.600
DTD	18.724	694.200
VNM	13.005	183.199
FPT	10.927	137.700

Top 5 bán

Top 5 bán	GTGD ròng (triệu đồng)	KLGD (CP)
DPM	-16	-485,6
VCB	-19	-209,50
GMD	-24	-548,2
VPB	-24	-1.200,00
CTG	-110	-1.000,00

Top 5 bán

Top 5 bán	GTGD ròng (triệu đồng)	KLGD (CP)
TDM	-10	-98
FUEMAVND	-10	-97
STB	-10	-97
HPG	-10	-97
HDG	-10	-97

Trải nghiệm ngay ứng dụng ABS invest

Mở tài khoản để tham gia room tư vấn của Trung tâm tư vấn Đầu tư ABS

Công ty Cổ phần Chứng khoán An Bình

Địa chỉ: 36 P. Hoàng Cầu, Ô Chợ Dừa, Đống Đa, Hà Nội

Điện thoại: 024 3562 4626 Ext: 151

Email: research@abs.vn

Website: ABS.VN

KHUYẾN CÁO

Báo cáo này được phát hành bởi Phòng Phân tích Đầu tư - Công ty Cổ phần Chứng khoán An Bình (ABS). Người sử dụng không được phép sao chép, chuyển giao, sửa đổi, đăng tải lên các phương tiện truyền thông mà không có sự đồng ý bằng văn bản của ABS.

Các thông tin, nhận định được ABS đưa ra dựa trên nguồn tin đáng tin cậy. Người sử dụng báo cáo cần tự chịu trách nhiệm khi sử dụng thông tin để ra quyết định mua, bán chứng khoán.