

VNINDEX	HNX	UPCOM	DOW JONES	NIKKEI 225	DAX
1,040.61 -0.81%	208.15 +0.32%	77.27 -0.64%	33,127.74 -0.86%	29,157.95 +0.12%	15,734.24 -0.51%

Biểu đồ VNINDEX



Nhận định thị trường và chiến lược

"QUAY ĐẦU"

Kết thúc phiên giao dịch ngày 04/05/2023, VNIndex đóng cửa giảm 8.51 điểm (-0.81%) và đóng cửa tại mức 1,040.61 điểm. Thị trường có phiên giảm điểm từ đầu phiên sau những động thái tiêu cực của thị trường chứng khoán thế giới trong kỳ nghỉ lễ 30/4 - 1/5. Thanh khoản toàn thị trường tăng nhẹ đạt 10,814 tỷ, tăng 2% so với phiên trước đó.

Chỉ số VN30 ghi nhận giảm 11.79 điểm với 7 mã tăng giá, 20 mã giảm giá, 3 mã đứng giá. Các mã tăng giá tích cực trong nhóm VN30 là KDH (+2.2%), ACB (+2.1%), FPT (+1.3%), GVR (+1.0%), SSI (+0.9%). Trong khi đó các mã giảm mạnh trong nhóm VN30 là NVL (-5.2%), MSN (-3.4%), MWG (-3.3%), PDR (-3.2%), SAB (-3.1%). Diễn biến của các nhóm chỉ số thị trường chính: VNIndex (-0.8%), HNXIndex (0.3%), UPCOMIndex (-0.6%), VN30 (-1.1%), HNX30 (0.4%), VNMIID (-0.3%), VNSML (0.6%), VNDIAMOND (-0.9%), VNFINLEAD (-0.6%).

Xét theo nhóm ngành, nhóm Ngân hàng đang trong trạng thái tiêu cực với VCB (-2,2%), CTG (-2,1%), TCB (-1,5%), VPB (-1,8%). Nhóm Thép ghi nhận giảm điểm với HPG (-1,6%), NKG (-1,0%). Nhóm Bất động sản cũng ghi nhận giảm điểm như NVL (-5,2%), PDR (-3,2%). Các nhóm còn lại đa số ghi nhận giảm điểm như Dầu khí, Bán lẻ. Ở chiều ngược lại, nhóm Chứng khoán lại tăng điểm tích cực như HCM (+1,8%), SSI (+0,9%), VCI (+2,2%).

Khối ngoại bán ròng với giá trị đạt 312 tỷ đồng. Các mã được khối ngoại mua ròng lớn là FUEVFVND (+57 tỷ), KDH (+18 tỷ), VPB (+12 tỷ), PVS (+10 tỷ), FRT (+9 tỷ). Ở chiều ngược lại, các mã bị khối ngoại bán ròng mạnh là MSN (-25 tỷ), GMD (-29 tỷ), STB (-30 tỷ), CTG (-31 tỷ), VNM (-38 tỷ).

PHÂN TÍCH KỸ THUẬT

VNIndex ghi nhận một cây nến giảm điểm xuyên thủng MA10 ngày với KLGD duy trì ngang với phiên tăng trước đó cho thấy áp lực chốt lời ngắn hạn rất lớn. Vì vậy, chỉ số sẽ cần tích lũy thêm trước khi tiếp tục tăng lên vùng kháng cự 1.060 và xa hơn ở vùng 1.080 điểm.

CHIẾN LƯỢC HÀNH ĐỘNG

Thị trường đang trong nhịp hồi phục ngắn hạn với dòng tiền tiếp tục hướng về các cổ phiếu vốn hóa nhỏ. NĐT có thể tận dụng cơ hội này để trading ngắn hạn và tập trung vào các cổ phiếu có vốn hóa nhỏ. Với các NĐT có tỷ trọng cổ phiếu cao có thể canh để hạ tỷ trọng cổ phiếu vào nhịp hồi này.

BÁO CÁO CẬP NHẬT DOANH NGHIỆP

- [Link](#): Báo cáo cập nhật ĐHCĐ 2023 – PAN
- [Link](#): Báo cáo cập nhật ĐHCĐ 2023 – TLG

Tin tức thị trường thế giới

Nhà Trắng: Mỹ vỡ nợ sẽ "thổi bay" 8 triệu việc làm và nhấn chìm thị trường chứng khoán. Trong ngày 03/05, chuyên gia kinh tế tại Nhà Trắng cảnh báo nếu Mỹ vỡ nợ, nền kinh tế sẽ mất hơn 8 triệu việc làm và thị trường chứng khoán "bốc hơi" một nửa giá trị. Nhà Trắng chỉ ra 3 kịch bản có thể xảy ra với nền kinh tế Mỹ, bao gồm trường hợp tránh được vỡ nợ, vỡ nợ ngắn hạn và vỡ nợ kéo dài. Theo đó, ngay cả khi Mỹ không chịu cảnh vỡ nợ, khoảng 200,000 người vẫn bị mất việc làm và GDP trong năm vẫn bị suy giảm 0.3 điểm phần trăm.

Chính sách tiền tệ của Trung Quốc và tác động đến các nền kinh tế láng giềng. Trung Quốc là đối tác thương mại lớn của các nước ASEAN, nhất là Việt Nam. Các chính sách kinh tế của Trung Quốc có tác động đến các nền kinh tế ASEAN cũng như các nước khác trên thế giới. Do đó, tìm hiểu cách Trung Quốc thiết lập chính sách tiền tệ sẽ giúp cho các nước bên cạnh có những chính sách đúng và phù hợp cho sự tăng trưởng kinh tế của mình.

Tin tức nổi bật trong ngày

- 👁 Chứng khoán Quốc Gia cất lỗ cổ phiếu SAM?
- 👁 Tại sao lợi nhuận SBT đi lùi dù giá đường liên tục tăng?
- 👁 KDC kinh doanh ra sao trước khi thoái 24% vốn tại KDF?
- 👁 Đề xuất áp thuế bất động sản thứ hai để tránh đầu cơ
- 👁 Giá xăng giảm hơn 1,000 đồng/lít từ 15h ngày 4/5

Lịch sự kiện đáng chú ý

05/05/2023: Tỷ lệ thất nghiệp tháng 4 của Mỹ
10/05/2023: CPI tháng 4 của Mỹ

Chỉ số thị trường Việt Nam	04/05/2023	(+/-%) 1 phiên	(+/-%) 7 phiên	(+/-%) 30 phiên
VNINDEX	1,040,61	-0,81%	-0,22%	0,79%
VNINDEX GTGD (Tỷ VND)	10.490,69	2,03%	8,44%	26,11%
HNX	208,15	0,32%	0,59%	2,48%
HNX GTGD (Tỷ VND)	1.287,61	13,03%	1,09%	61,47%
Upcom	77,27	-0,64%	-0,92%	2,11%
Upcom GTGD (Tỷ VND)	450,02	7,99%	-62,53%	42,80%
P/E VNIndex (x)	12,26	1,41%	4,61%	7,13%
P/B VNIndex (x)	1,60	-1,84%	-3,61%	-1,15%

STT	Mã	Ngày khuyến nghị	Giá khuyến nghị	Giá mục tiêu	Giá hiện tại	Giá cắt lỗ	Lãi dự kiến	Lãi/(lỗ) hiện tại	Trạng thái
1	IDJ	27/04/2023	12.500	15.000	14.500	11.300	20,0%	16,0%	Nắm giữ
2	SZC	28/04/2023	32.700	35.400	33.100	31.650	8,3%	1,2%	Nắm giữ
3	PXS	28/04/2023	4.200	5.730	4.100	3.880	36,4%	-2,4%	Nắm giữ

Lưu ý: Để xem đầy đủ danh mục khuyến nghị của ABS, vui lòng click vào [đây](#).

TOP TĂNG/GIẢM THEO VỐN HÓA TRÊN SÀN HOSE

Top cổ phiếu Bluechip	Top 5 mã tăng giá 1 phiên	Top 5 mã giảm giá 1 phiên	Top 5 mã tăng giá 7 phiên	Top 5 mã giảm giá 7 phiên	Top 5 mã tăng giá 30 phiên	Top 5 mã giảm giá 30 phiên
1	KDH 2,18%	NVL -5,24%	KDH 7,22%	MSN -7,59%	NVL 22,62%	MSN -11,86%
2	ACB 2,07%	MSN -3,42%	PDR 5,38%	GAS -3,56%	PDR 18,10%	GAS -10,85%
3	FPT 1,29%	MWG -3,32%	TPB 4,66%	MWG -3,56%	KDH 16,22%	SAB -10,43%
4	GVR 0,96%	PDR -3,18%	GVR 3,97%	BVH -3,42%	TCB 10,25%	VJC -8,00%
5	SSI 0,93%	SAB -3,14%	HPG 2,90%	VNM -3,24%	TPB 9,26%	VNM -7,80%


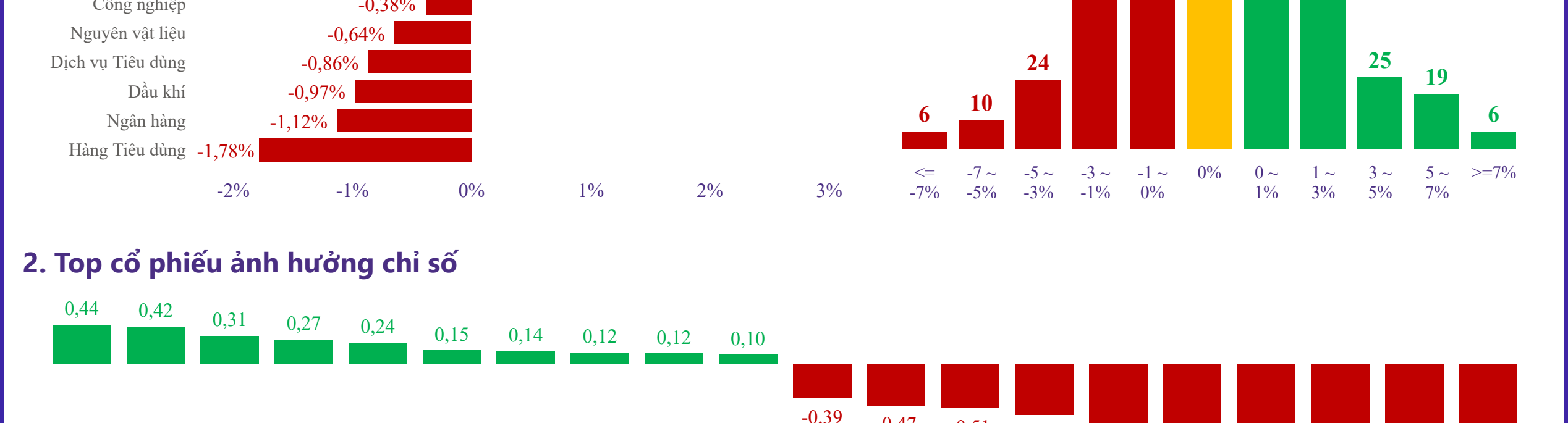
Top cổ phiếu Mid cap	Top 5 mã tăng giá 1 phiên	Top 5 mã giảm giá 1 phiên	Top 5 mã tăng giá 7 phiên	Top 5 mã giảm giá 7 phiên	Top 5 mã tăng giá 30 phiên	Top 5 mã giảm giá 30 phiên
1	AGR 6,96%	CAV -6,44%	HTN 20,09%	HNG -17,65%	BSI 68,16%	HNG -18,98%
2	VIX 6,93%	SBT -6,18%	TCĐ 14,94%	DAC -6,03%	DIG 56,85%	ROS -17,43%
3	DHG 6,90%	HNG -5,91%	DHG 14,36%	HAG -4,44%	AGR 53,18%	VCF -12,49%
4	FIT 6,86%	CTR -5,11%	FIT 13,63%	VPI -4,43%	TCĐ 52,32%	NKG -8,86%
5	MIG 6,63%	CTĐ -3,90%	BCG 13,54%	SVC -4,25%	CTĐ 52,21%	BMI -7,83%

Top cổ phiếu Small cap	Top 5 mã tăng giá 1 phiên	Top 5 mã giảm giá 1 phiên	Top 5 mã tăng giá 7 phiên	Top 5 mã giảm giá 7 phiên	Top 5 mã tăng giá 30 phiên	Top 5 mã giảm giá 30 phiên
1	DAG 6,97%	HVG -12,10%	ABR 39,64%	VHM -87,78%	PSH 60,53%	FITC -55,50%
2	RIC 6,92%	HVG -7,37%	PSH 26,21%	VHM -22,61%	LSS 53,96%	FITC -32,20%
3	PSH 6,89%	FTM -6,97%	HII 23,77%	SII -12,20%	ABR 48,50%	ST8 -31,25%
4	ELC 6,82%	SRF -6,95%	CCL 20,37%	PXS -11,92%	HHP 45,73%	UDC -30,82%
5	ABR 6,80%	SII -6,94%	DAG 18,10%	HAX -9,49%	NHA 41,51%	DH -23,14%

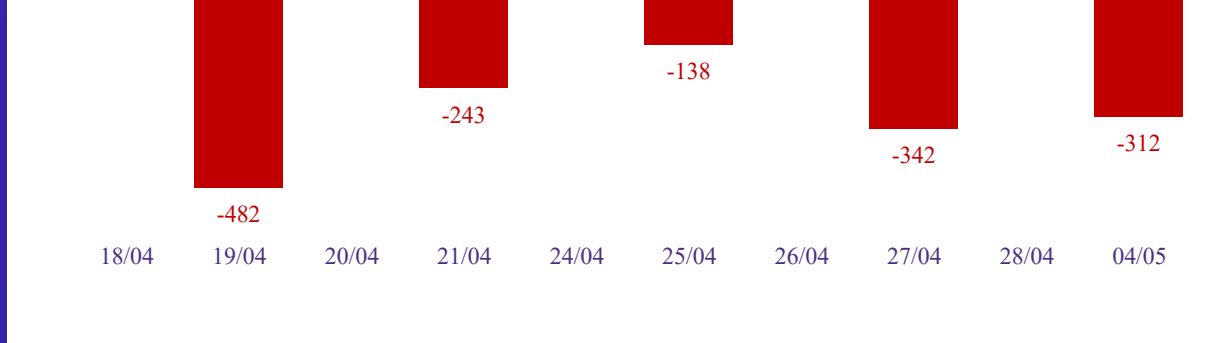
TỔNG HỢP CHỈ SỐ THỊ TRƯỜNG THẾ GIỚI, TỶ GIÁ VÀ HÀNG HÓA

	04/05/2023	(+/-%) 1 phiên	(+/-%) 7 phiên	(+/-%) 30 phiên
TTCK Toàn cầu				
DAX	15.734,24	-0,51%	-0,87%	3,55%
Dow Jones	33.127,74	-0,86%	-0,52%	3,18%
FTSE 100	7.702,64	-1,10%	-2,39%	2,21%
Nikkei 225	29.157,95	0,12%	1,97%	6,16%
S&P 500	4.061,22	-0,72%	0,13%	2,85%
Tỷ giá				
USD/VND	23.445,00	-0,02%	-0,09%	-0,28%
USD/JPY	134,27	-0,30%	0,46%	2,74%
GBP/USD	1,26	0,00%	0,80%	3,28%
EUR/USD	1,10	-0,90%	0,00%	1,85%
Năng lượng				
Dầu thô Brent	72,50	0,24%	-6,72%	-3,97%
Khí tự nhiên	2,10	-3,23%	-9,09%	-7,89%
Than	178,20	-1,33%	-6,28%	0,88%
Kim loại và vật liệu xây dựng				
Gỗ	352,60	2,50%	1,03%	-14,25%
Bạc	26,07	1,84%	4,74%	12,76%
Vàng	2.051,11	0,59%	3,10%	2,89%
Đồng	3,85	0,52%	0,00%	-6,78%
Thép	3.592,00	-1,40%	-6,65%	-15,14%
Quặng sắt	103,50	-1,43%	-3,72%	-15,51%
Thép cuộn cán nóng	950,00	-1,86%	-2,06%	-20,44%
Nông nghiệp				
Lúa mì	629,53	0,63%	0,36%	-8,56%
Lợn hơi	77,08	-1,37%	-1,53%	-7,52%
Cao su	135,50	1,19%	-2,10%	3,67%
Đường	25,52	1,39%	-3,73%	22,16%
Cà phê	186,40	0,30%	-4,83%	6,94%

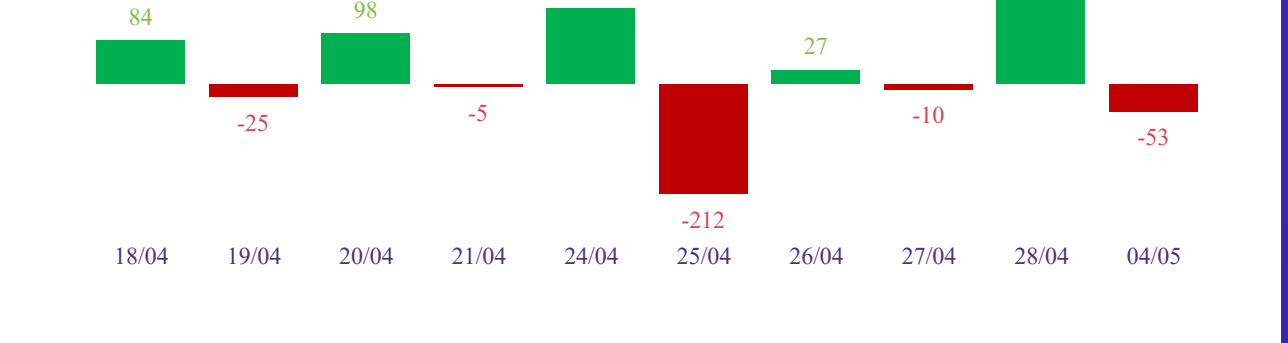
BIỂU ĐỒ TOÀN CẢNH THỊ TRƯỜNG NGÀY 04/05/2023



3. GTGD ròng nước ngoài 10 phiên (tỷ VND)



4. GTGD ròng tự doanh 10 phiên (tỷ VND)



5. Top GTGD NĐT nước ngoài trong phiên

Top 5 mua	GTGD ròng (triệu đồng)	KLGD (CP)
FUEVFVND	50.79	3.241.30
KDH	17.567	582.600
VPB	11.590	589.100
PVS	9.672	386.160
FRT	9.088	141.800

6. Top GTGD NĐT tự doanh trong phiên


Top 5 mua	GTGD ròng (triệu đồng)	KLGD (CP)
FPT	5.75	110.299
ACB	5.391	106.400
VNM	5.005	72.500
TCB	4.511	3.699
STB	4.173	3.500

Top 5 bán


Top 5 bán	GTGD ròng (triệu đồng)	KLGD (CP)
MSN	-3.241.30	-34.000
GMD	-2.350.00	-20.000
STB	-1.480.00	-10.000
CTG	-920.00	-10.000
VNM	-725.00	-251.200

Top 5 bán

Top 5 bán	GTGD ròng (triệu đồng)	KLGD (CP)
GEX	-6.600	-500.000
KBC	-7.900	-300.000
CTG	-9.200	-327.700
NT2	-9.200	-295.300
FUEVFVND	-11.100	-10.000.000



Trải nghiệm ngay ứng dụng ABS invest



Mở tài khoản để tham gia room tư vấn của Trung tâm tư vấn Đầu tư ABS

Công ty Cổ phần Chứng khoán An Bình

Địa chỉ: 36 P. Hoàng Cầu, Ô Chợ Dừa, Đống Đa, Hà Nội

Điện thoại: 024 3562 4626 Ext: 151

Email: research@abs.vn

Website: ABS.VN

KHUYẾN CÁO

Báo cáo này được phát hành bởi Phòng Phân tích Đầu tư - Công ty Cổ phần Chứng khoán An Bình (ABS). Người sử dụng không được phép sao chép, chuyển giao, sửa đổi, đăng tải lên các phương tiện truyền thông mà không có sự đồng ý bằng văn bản của ABS.

Các thông tin, nhận định được ABS đưa ra dựa trên nguồn tin đáng tin cậy. Người sử dụng báo cáo cần tự chịu trách nhiệm khi sử dụng thông tin để ra quyết định mua, bán chứng khoán.