

TOÀN CẢNH THỊ TRƯỜNG
BẢN TIN TUẦN

22/05/2023 – 26/05/2023

TOÀN CẢNH THỊ TRƯỜNG



Trải nghiệm ngay ứng dụng ABS invest

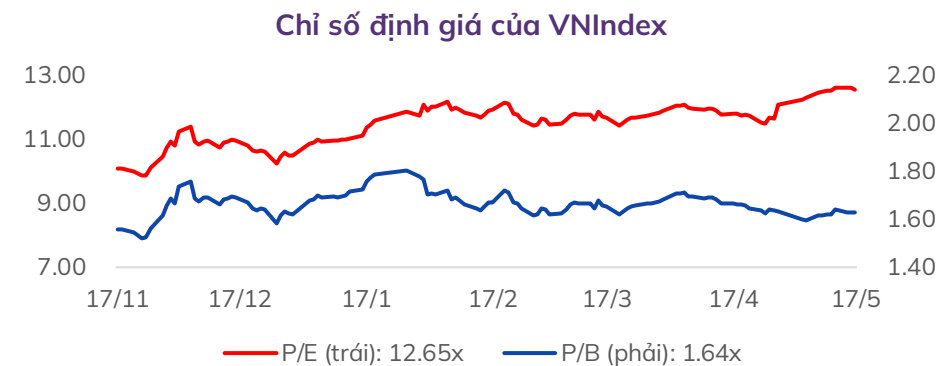


Mở tài khoản để tham gia room tư vấn của Trung tâm Tư vấn Đầu tư ABS

Diễn biến VNIndex tuần qua



Chỉ số	% 7 ngày	% 30 ngày	Tổng GTGD 7 ngày (tỷ đ)	% GTGD TB 10 tuần
VNINDEX	▲ 0.83%	▼ -1.06%	86,714	123%
HNXINDEX	▲ 0.01%	▲ 1.51%	11,523	142%
UPIINDEX	▲ 2.84%	▲ 4.50%	4,415	124%
VN30	▲ 1.31%	▼ -1.79%	30,406	109%
VN30F1M	▲ 1.13%	▼ -1.64%	121,050	46%
HNX30	▲ 0.72%	▲ 2.43%	8,809	137%
VNDIAMOND	▲ 0.20%	▼ -2.41%	11,112	87%
VN FIN SELECT	▲ 0.67%	▼ -1.55%	30,715	114%



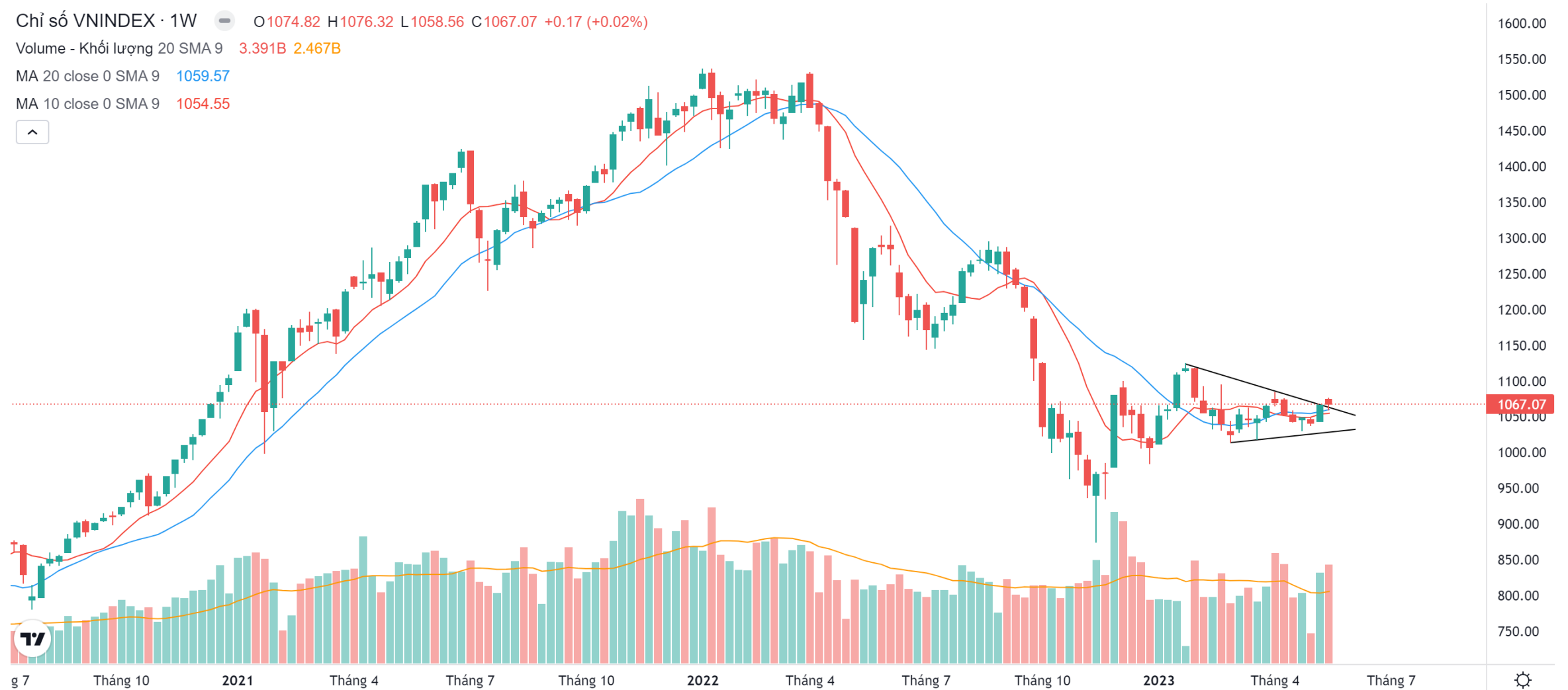
Đồ thị chỉ số VNIndex (tuần)

Chỉ số VNINDEX · 1W - O1074.82 H1076.32 L1058.56 C1067.07 +0.17 (+0.02%)

Volume - Khối lượng 20 SMA 9 3.391B 2.467B

MA 20 close 0 SMA 9 1059.57

MA 10 close 0 SMA 9 1054.55



Nhận định thị trường

“QUAY ĐẦU”: Kết thúc phiên giao dịch ngày 19/05/2023, VNIndex đóng cửa giảm 1.24 điểm (-0.12%) và đóng cửa tại mức 1,067.07 điểm. Thị trường có phiên giao dịch đầy áp lực đầu phiên khi áp lực chốt lời ngắn hạn cao đẩy thị trường giảm điểm sâu. Tuy nhiên, lực mua quay trở lại mạnh mẽ vào cuối phiên giao dịch đã giúp thu hẹp đà giảm của thị trường. Thanh khoản toàn thị trường đạt 12,580 tỷ, tăng 6% so với phiên trước đó.

Chỉ số VN30 ghi nhận giảm 1.92 điểm với 14 mã tăng giá, 15 mã giảm giá, 1 mã đứng giá. Các mã tăng giá tích cực trong nhóm VN30 là GVR (+2.52%), STB (+2.39%), GAS (+2.04%), PDR (+1.14%), CTG (+0.90%). Trong khi đó các mã giảm mạnh trong nhóm VN30 là VHM (-1.64%), VIC (-1.32%), BVH (-1.12%), MSN (-1.09%), SAB (-0.99%). Diễn biến của các nhóm chỉ số thị trường chính: VNIndex (-0.12%), HNXIndex (+0.42%), UPCOMIndex (+0.21%), VN30 (-0.18%), HNX30 (+1.43%), VNMID (+0.54%), VNSML (+0.17%), VNDIAMOND (-0.02%), VNFINLEAD (+0.37%).

Xét theo nhóm ngành, các nhóm Chứng khoán ghi nhận tăng điểm tích cực với VCI (+5.28%), SSI (+1.56%), HCM (+1.79%), VND (+1.64%). Nhóm Ngân hàng hỗ trợ chỉ số tăng tốt như VCB (+2.37%), CTG (+0.91%), VIB (+3.13%). Ngoài ra ghi nhận các cổ phiếu vốn hóa lớn giúp chỉ số tăng mạnh là VHM (+3.0%), KDH (+2.8%), FPT (+1.7%).

Khối ngoại mua ròng với giá trị đạt 995 tỷ đồng trên toàn thị trường. Các mã được khối ngoại mua ròng lớn là STG (+1285 tỷ), VHM (+41 tỷ), VRE (+25 tỷ), KDH (+16 tỷ), TLG (+13 tỷ). Ở chiều ngược lại, các mã bị khối ngoại bán ròng mạnh là STB (-53 tỷ), SHB (-44 tỷ), VNM (-43 tỷ), HPG (-35 tỷ), NVL (-28 tỷ).

PHÂN TÍCH KỸ THUẬT: Ở đồ thị tuần, chỉ số dừng tăng sau khi gặp vùng kháng cự gần 1.080 điểm và hình thành một cây nến nhỏ với KLGĐ tuần gia tăng đạt 3.39 tỷ cổ phiếu (tăng 9% so với tuần trước). VNIndex vẫn đang giữ được trên vùng giá MA10 và MA20 tuần. Ở đồ thị ngày, thị trường tăng tới vùng kháng cự 1.07x-1.080 và đã gặp áp lực chốt lời ngắn hạn. Chỉ số rút chân mạnh từ vùng MA10 ngày với KLGĐ cao cho thấy lực cầu vẫn tích cực ở đây. Thị trường vẫn tiếp tục tích lũy trong trạng thái để vượt vùng kháng cự 1.07x-1.080 và hướng tới mục tiêu tiếp theo ở 1.094. Hỗ trợ ngắn hạn của thị trường nằm ở vùng 1.043-1.050 điểm.

CHIẾN LƯỢC HÀNH ĐỘNG: Thị trường đang tiếp tục điều chỉnh tích lũy. Vùng 1.07x-1.080 là vùng kháng cự mạnh vì vậy thị trường cần tích lũy thêm để vượt qua vùng này và hướng tới mục tiêu tiếp theo ở 1.094. NĐT tiếp tục tham gia trading với các ngưỡng hỗ trợ và kháng cự quan trọng. Dòng tiền vẫn đang tiếp tục ưu tiên các cổ phiếu vốn hóa nhỏ, vì vậy NĐT nên tập trung vào các cổ phiếu này. Ngưỡng hỗ trợ ngắn hạn nằm ở vùng 1.043-1.050 điểm, NĐT có thể canh mua các cổ phiếu khỏe khi thị trường phản ứng tốt ở vùng này.

Tin tức nổi bật mới

- [Link:](#) Techcombank chi 1.000 tỷ đồng mua lại trái phiếu trước hạn
- [Link:](#) VPBank tiếp tục điều chỉnh giảm lãi suất huy động
- [Link:](#) Gói hỗ trợ lãi suất 2%: 3 "ông lớn" ngân hàng giải ngân chưa nổi 200 tỷ đồng
- [Link:](#) Xây dựng Hòa Bình thay loạt nhân sự cấp cao
- [Link:](#) Thủ tướng Phạm Minh Chính tham dự Hội nghị Thượng đỉnh G7 mở rộng

Lịch sự kiện đáng chú ý

- **22/05/2023:** Lãi Suất Cho Vay Cơ Bản của PBoC
- **25/05/2023:** Công bố số điều chỉnh GDP Mỹ Q1/2023

Báo cáo cập nhật doanh nghiệp

- [Link:](#) Báo cáo cập nhật KQKD Q1/2023 – MWG

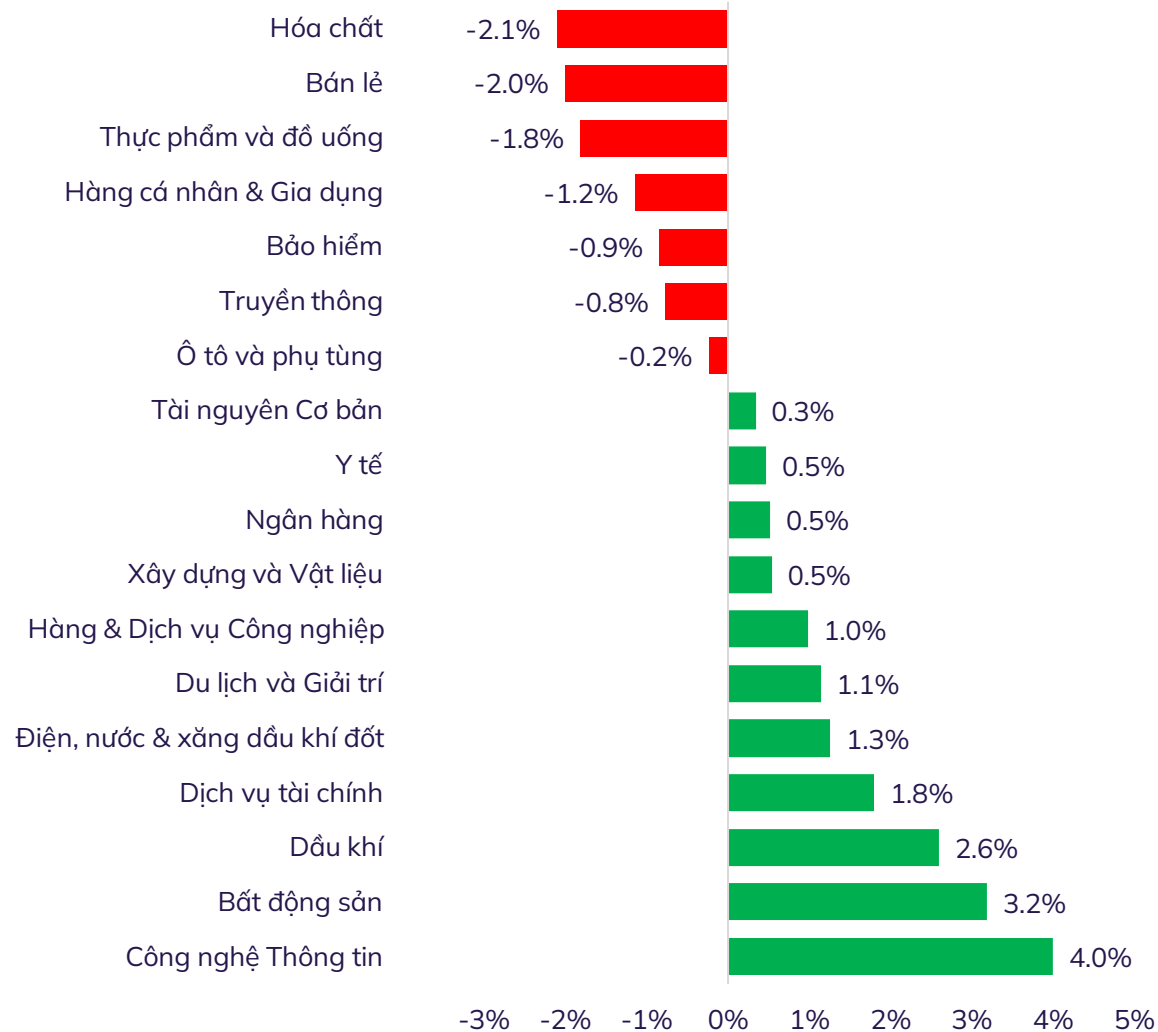


Trải nghiệm ngay ứng dụng ABS invest

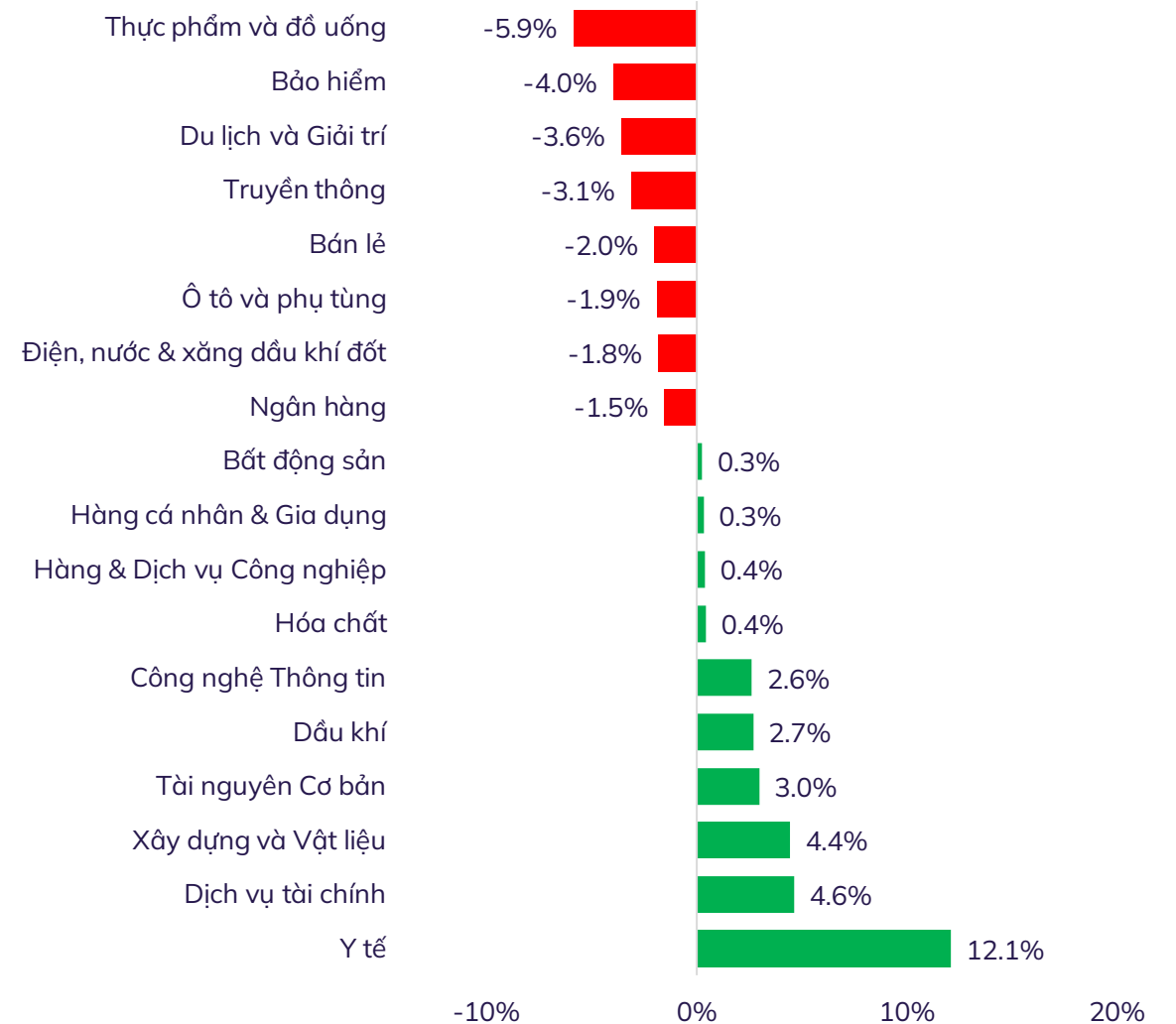


Mở tài khoản để tham gia room tư vấn của Trung tâm Tư vấn Đầu tư ABS

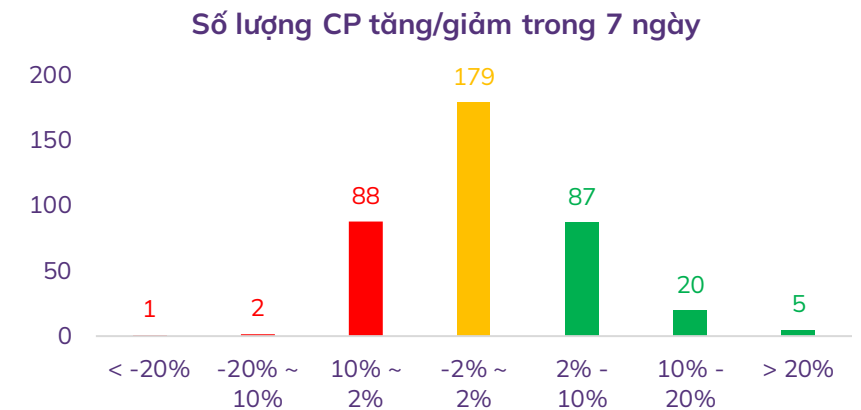
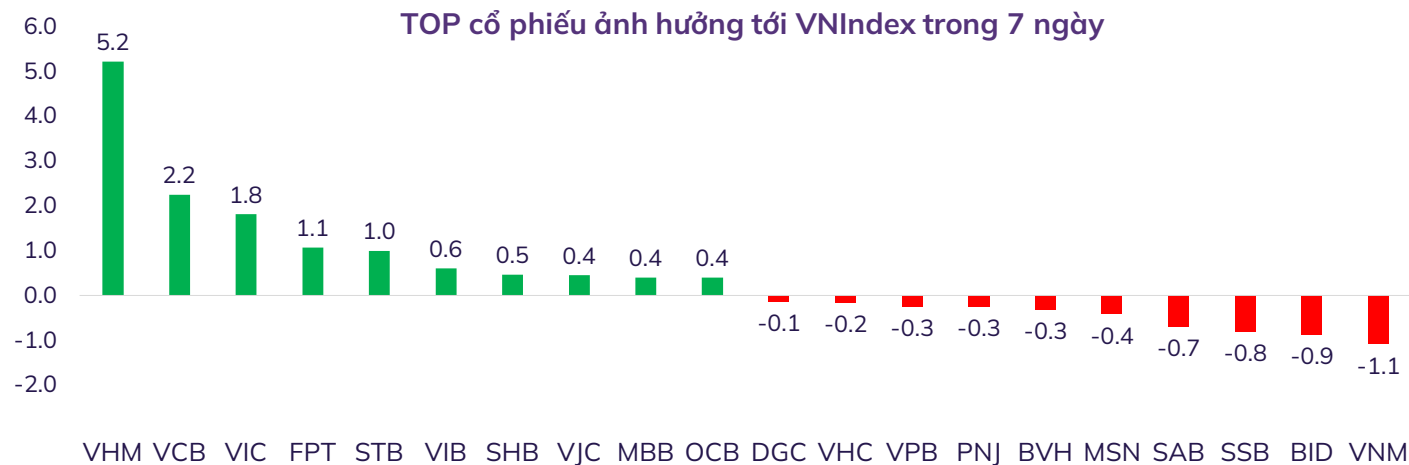
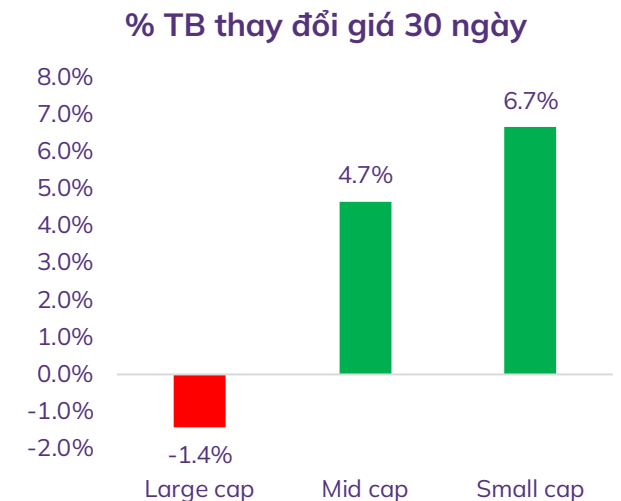
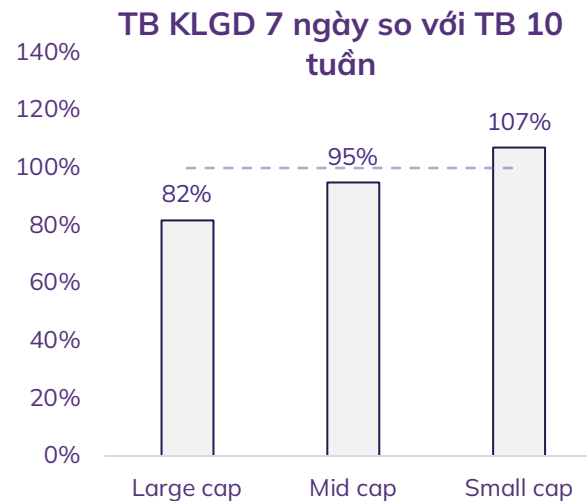
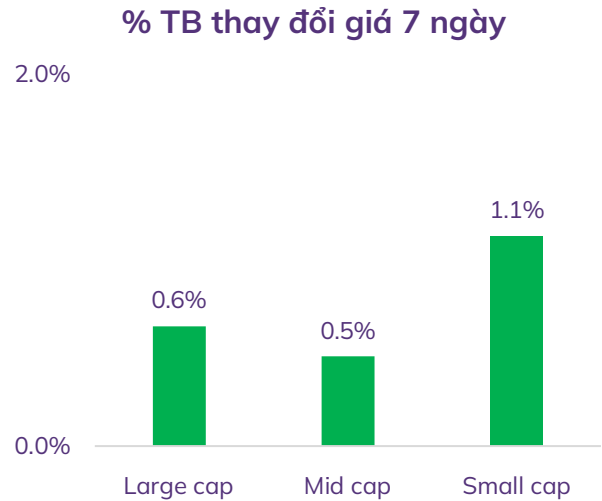
% thay đổi giá theo nhóm ngành trong 7 ngày



% thay đổi giá theo nhóm ngành trong 30 ngày



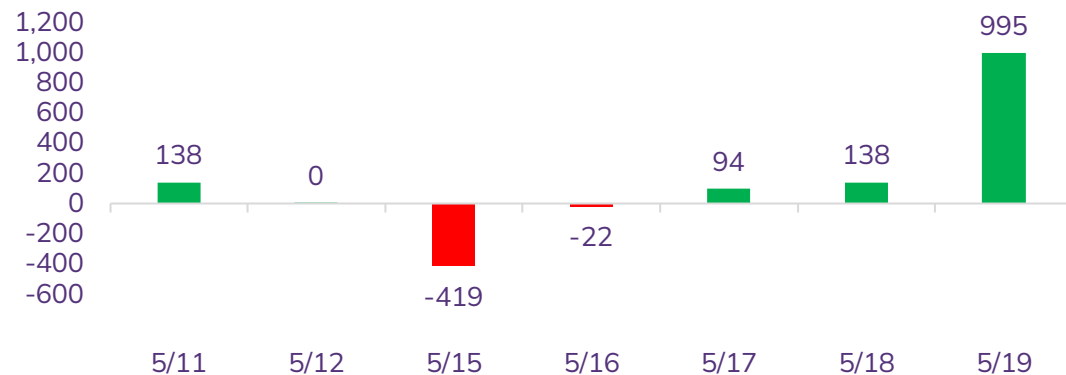
Độ rộng thị trường



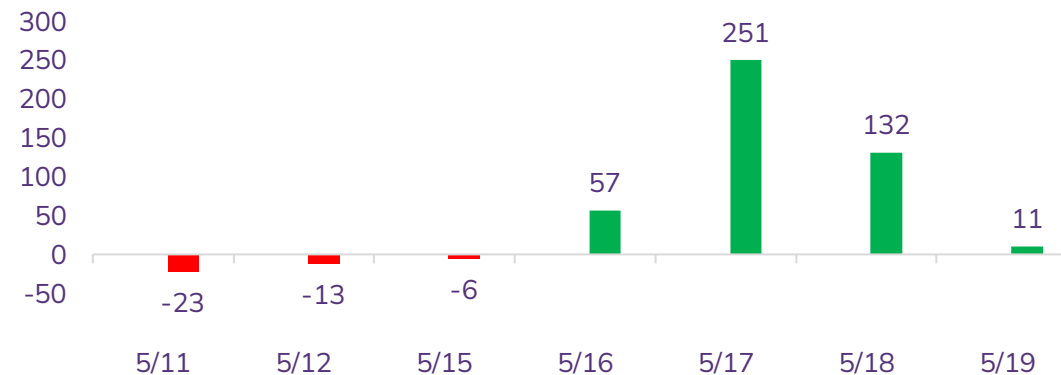
Lưu ý: Dữ liệu đã lọc bỏ các cổ phiếu có vốn hóa và thanh khoản quá thấp, không phù hợp để mang tính đại diện thị trường

Diễn biến NĐT nước ngoài và tự doanh

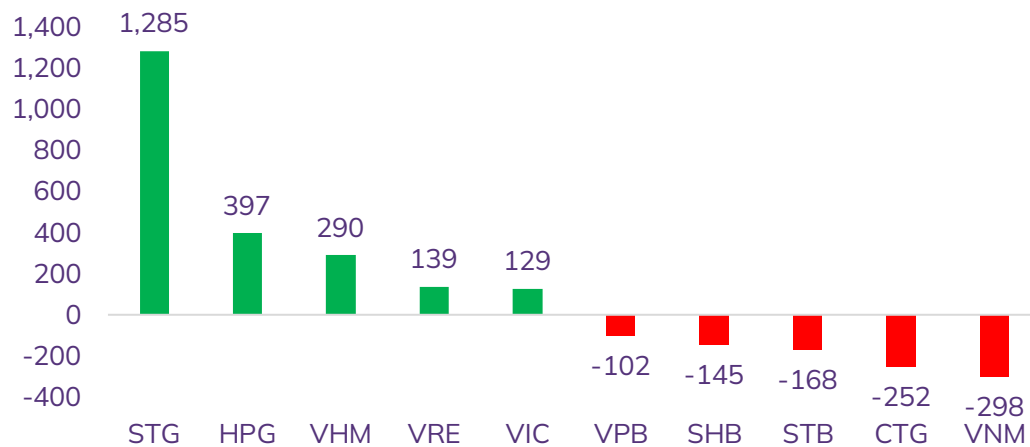
Giá trị mua/bán ròng NĐT nước ngoài (tỷ đồng)



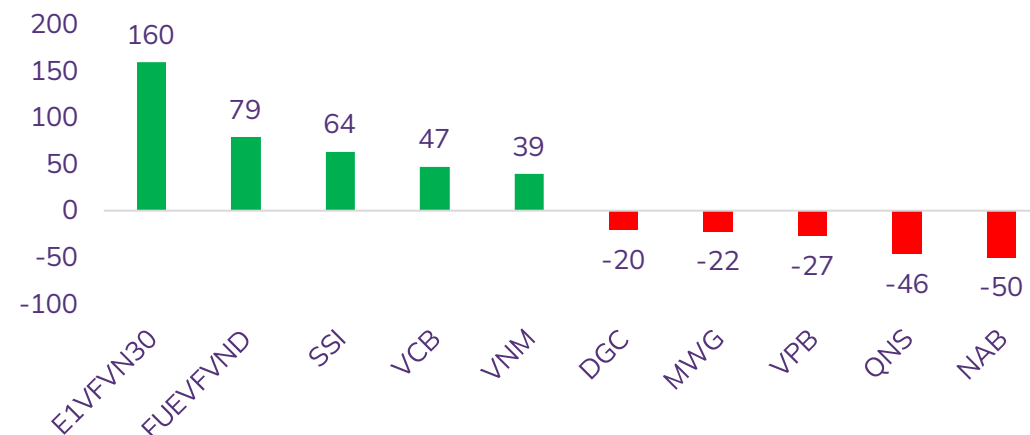
Giá trị mua/bán ròng NĐT tự doanh (tỷ đồng)



Top 05 mua/bán ròng NĐT nước ngoài trong tuần (tỷ đồng)



Top 05 mua/bán ròng NĐT tự doanh trong tuần (tỷ đồng)



TOP khuyến nghị của ABS

STT	Mã	Ngày khuyến nghị	Giá khuyến nghị	Giá mục tiêu	Giá hiện tại	Giá cắt lỗ	LN dự kiến	Lãi lỗ hiện tại	Tình trạng
1	VGT	10/05/2023	11,600	13,400	11,500	11,100	15.5%	-0.9%	Nắm giữ
2	BFC	11/05/2023	17,200	20,000	17,300	15,800	16.3%	0.6%	Nắm giữ
3	TCB	15/05/2023	29,800	33,000	29,650	28,300	10.7%	-0.5%	Nắm giữ
4	VCS	16/05/2023	50,900	56,000	50,800	49,000	10.0%	-0.2%	Nắm giữ
5	VPB	15/05/2023	19,800	21,700	19,300	19,000	9.6%	-2.5%	Nắm giữ

Lưu ý: Để xem đầy đủ danh mục khuyến nghị của ABS, vui lòng click vào [đây](#)

THỊ TRƯỜNG THẾ GIỚI



Trải nghiệm ngay ứng dụng ABS invest



Mở tài khoản để tham gia room tư vấn của Trung tâm Tư vấn Đầu tư ABS

Diễn biến chứng khoán thế giới và giá cả hàng hóa

Chứng khoán	% 7 ngày	% 30 ngày	Năng lượng	% 7 ngày	% 30 ngày	Kim loại và VLXD	% 7 ngày	% 30 ngày	Nông nghiệp	% 7 ngày	% 30 ngày
VNINDEX	0.83%	-1.06%	Dầu thô	-1.39%	-11.32%	Vàng	-2.57%	-1.53%	Đường	-3.30%	9.19%
Dow jones	-0.40%	0.16%	Dầu thô brent	-0.85%	-11.00%	Bạc	-6.25%	-4.72%	Lợn hơi	-1.37%	1.01%
DAX	2.29%	4.21%	Khí tự nhiên	18.26%	28.86%	Thép	0.47%	-10.76%	Cao su	-1.59%	2.48%
Nikkei 225	5.79%	8.91%	Than	-2.82%	-16.26%	Quặng sắt	1.40%	-9.21%	Lúa mì	-5.65%	-10.44%
Shanghai composite	-1.80%	0.75%	Gasoline	3.61%	-8.19%	Đồng	-2.87%	-7.69%	Cà phê	1.43%	4.58%

Biểu đồ chỉ số Dow Jones



Thị trường chứng khoán Mỹ có tuần giao dịch hồi phục nhẹ sau khi các thông tin về nợ công Mỹ bất ổn. Thị trường chứng khoán châu Âu và Nhật Bản có tuần giao dịch tăng điểm tích cực khi chỉ số DAX và Nikkei 225 tăng lần lượt 2.2% và 5.79% trong vòng 7 ngày vừa qua.

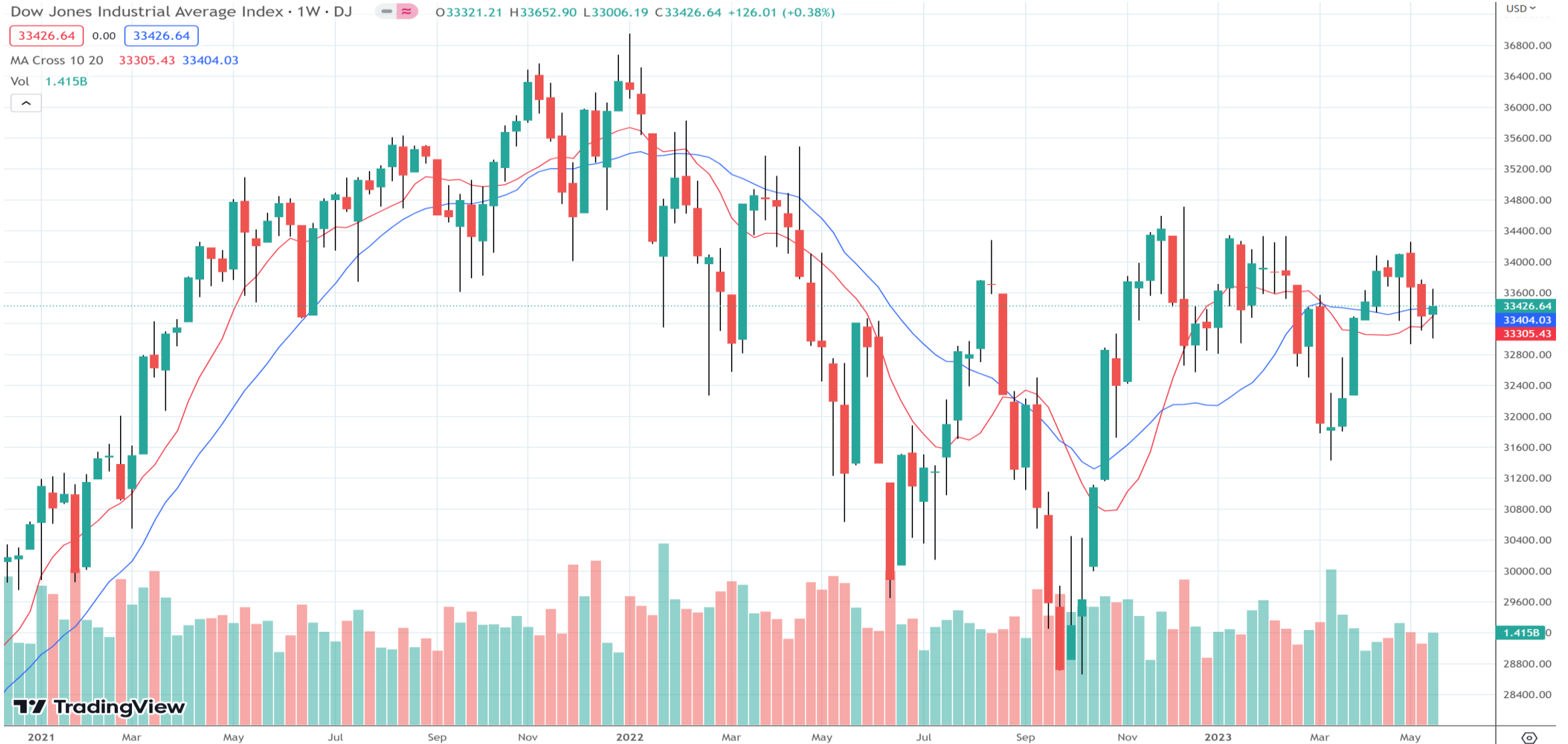


Trải nghiệm ngay ứng dụng ABS invest



Mở tài khoản để tham gia room tư vấn của Trung tâm Tư vấn Đầu tư ABS

Đồ thị chỉ số Dow Jones (tuần)



KHUYẾN CÁO SỬ DỤNG



Trải nghiệm ngay ứng dụng ABS invest



Mở tài khoản để tham gia room tư vấn của Trung tâm Tư vấn Đầu tư ABS

Báo cáo này được viết và phát hành bởi Công ty Cổ phần Chứng khoán An Bình. Báo cáo này được viết dựa trên nguồn thông tin đáng tin cậy vào thời điểm công bố. Công ty Cổ phần Chứng khoán An Bình không chịu trách nhiệm về độ chính xác của những thông tin này.

Quan điểm, dự báo và những ước lượng trong báo cáo này chỉ thể hiện ý kiến của tác giả tại thời điểm phát hành. Những quan điểm này không thể hiện quan điểm chung của Công ty Cổ phần Chứng khoán An Bình và có thể thay đổi mà không cần báo cáo trước. Báo cáo này chỉ nhằm mục đích cung cấp thông tin cho các tổ chức đầu tư cũng như các nhà đầu tư cá nhân của Công ty Cổ phần Chứng khoán An Bình và không mang tính chất mời chào mua hay bán bất kỳ chứng khoán nào được thảo luận trong báo cáo này. Quyết định của nhà đầu tư nên dựa vào những sự tư vấn độc lập và thích hợp với tình hình tài chính cũng như mục tiêu đầu tư riêng biệt.

Báo cáo này không được phép sao chép, tái tạo, phát hành và phân phối với bất kỳ mục đích nào nếu không được sự chấp thuận bằng văn bản của Công ty Cổ phần Chứng khoán An Bình. Xin vui lòng ghi rõ nguồn trích dẫn nếu sử dụng các thông tin trong báo cáo này.

Thông tin liên hệ

Phòng Phân tích - Công ty Cổ phần Chứng khoán An Bình
Tầng 16, tòa nhà Geleximco, 36 Hoàng Cầu, Đống Đa, Hà Nội
Điện thoại: (024) 35624626 Số máy lẻ: 151

Email: research@abs.vn

Website: www.abs.vn