

TOÀN CẢNH THỊ TRƯỜNG  
**BẢN TIN TUẦN**

08/05/2023 – 12/05/2023

# TOÀN CẢNH THỊ TRƯỜNG



Trải nghiệm ngay ứng dụng ABS invest

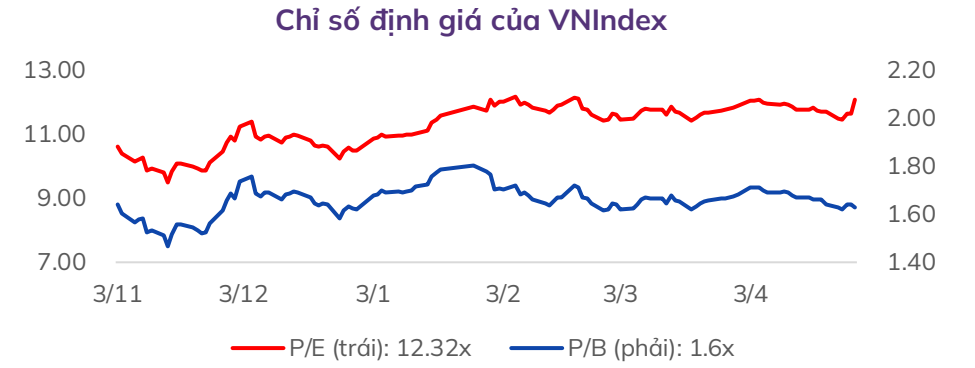


Mở tài khoản để tham gia room tư vấn của Trung tâm Tư vấn Đầu tư ABS

## Diễn biến VNIndex tuần qua



Chỉ số	% 7 ngày	% 30 ngày	Tổng GTGD 7 ngày (tỷ đ)	% GTGD TB 10 tuần
VNINDEX	▼ -0.25%	▲ 0.76%	68,731	99%
HNXINDEX	▲ 0.43%	▲ 2.31%	7,415	97%
UPIINDEX	▼ -0.55%	▲ 2.50%	4,466	133%
VN30	▼ -0.74%	▲ 0.33%	26,296	91%
VN30F1M	▼ -0.62%	▲ 0.29%	134,727	48%
HNX30	▲ 0.78%	▲ 3.97%	5,395	88%
VNDIAMOND	▼ -1.18%	▲ 0.61%	11,522	83%
VN FIN SELECT	▲ 0.07%	▲ 2.36%	22,597	84%



## Đồ thị chỉ số VNIndex (tuần)

Chỉ số VNINDEX · 1W - O 1046.05 H 1048.16 L 1036.69 C 1040.31 -8.81 (-0.84%)

Volume - Khối lượng 20 SMA 9 1.012B 2.424B

MA 20 close 0 SMA 9 1054.24

MA 10 close 0 SMA 9 1048.93



## Nhận định thị trường

**“NGHỈ NGƠI”:** Kết thúc phiên giao dịch ngày 05/05/2023, VNIndex đóng cửa giảm 0.30 điểm (-0.03%) và đóng cửa tại mức 1,040.31 điểm. Thị trường ghi nhận biến động đi ngang với trong biên độ 6 điểm và kết thúc tại điểm cân bằng. Phiên sáng ghi nhận áp lực bán đè nặng từ các thông tin tiêu cực của thị trường thế giới tuy nhiên lực mua xuất hiện vào phiên chiều đã giúp thị trường gỡ điểm. Thanh khoản toàn thị trường giảm mạnh đạt 8,819 tỷ, giảm 24% so với phiên trước đó.

Chỉ số VN30 ghi nhận giảm 1.18 điểm với 9 mã tăng giá, 20 mã giảm giá, 1 mã đứng giá. Các mã tăng giá tích cực trong nhóm VN30 là MSN (+3.4%), VCB (+1.5%), BVH (+1.4%), HDB (+1.3%), PLX (+0.9%). Trong khi đó các mã giảm mạnh trong nhóm VN30 là PDR (-1.5%), CTG (-1.4%), SSI (-1.4%), GVR (-1.3%), TCB (-1.2%). Diễn biến của các nhóm chỉ số thị trường chính: VNIndex (0.0%), HNXIndex (-0.2%), UPCOMIndex (0.4%), VN30 (-0.1%), HNX30 (-0.6%), VNMID (-0.1%), VNSML (-0.2%), VNDIAMOND (-0.5%), VNFNLEAD (-0.4%).

Xét theo nhóm ngành, các nhóm ngành biến động phân hóa với nhóm Thép và Dầu khí đang trong trạng thái tích cực với HPG (+0,7%), HSG (+0,3%), NKG (+0,7%), PLX (+0,9%), OIL (+1,1%), PVD (+1,2%). Ở chiều ngược lại nhóm Bất động sản, Ngân hàng, Chứng khoán lại ghi nhận giảm như BID (-0,7%), CTG (-1,4%), TCB (-1,2%), SSI (-1,4%), HCM (-1,8%), VHM (-1,0%), PDR (-1,5%).

Khối ngoại bán ròng với giá trị đạt 177 tỷ đồng. Các mã được khối ngoại mua ròng lớn là HPG (+55 tỷ), VCB (+26 tỷ), DGC (+23 tỷ), NLG (+17 tỷ), PLX (+17 tỷ). Ở chiều ngược lại, các mã bị khối ngoại bán ròng mạnh là VPB (-24 tỷ), KBC (-27 tỷ), SSI (-27 tỷ), CTG (-59 tỷ), STB (-63 tỷ).

**PHÂN TÍCH KỸ THUẬT:** Ở khung đồ thị tuần, VNIndex ghi nhận giảm điểm nhẹ và đóng cửa dưới MA10 và MA20 tuần với KLGD ghi nhận ở mức thấp với khoảng hơn 1 tỷ cổ phiếu trao tay trong tuần. Vì vậy thị trường cần tiếp tục tích lũy thêm. Ở khung đồ thị ngày, VNIndex ghi nhận một nến Doji với 2 râu nến dài cho thấy tâm lý lưỡng lự tại đây. Về phân lớp cổ phiếu, các cổ phiếu vốn hóa lớn đang thay nhau điều chỉnh xuống, cổ phiếu vốn hóa vừa có độ phân hóa mạnh, và các cổ phiếu vốn hóa nhỏ đang tăng tích cực. Chỉ số đã test vùng MA10 ngày tuy nhiên không thành công và tiếp tục đóng cửa dưới MA10 và MA20 ngày. Tuy nhiên lực bán tại đây vẫn chưa tạo áp lực cao và kỳ vọng thị trường vẫn đang tiếp tục dao động trong biên độ hẹp với ngưỡng cản trên ở vùng 1.050-1.060, và ngưỡng hỗ trợ ở vùng 1.029 điểm.

**CHIẾN LƯỢC HÀNH ĐỘNG:** Thị trường tiếp tục dao động biên độ hẹp với ngưỡng cản trên ở vùng 1.050-1.060, và ngưỡng hỗ trợ ở vùng 1.029 điểm và dòng tiền tiếp tục hướng về các cổ phiếu vốn hóa nhỏ. NĐT có thể tận dụng cơ hội này để trading ngắn hạn và tập trung vào các cổ phiếu có vốn hóa nhỏ và cần lưu ý khi VNIndex phá vỡ ngưỡng trên hoặc dưới của vùng biên độ này. NĐT cần chú ý tới dữ liệu CPI tháng 4 của Mỹ sẽ được công bố trong tuần tới và có thể ảnh hưởng tới tâm lý thị trường.

## Tin tức nổi bật mới

- [Link:](#) TPHCM sẽ phát triển nhà lưu trú công nhân
- [Link:](#) Thống đốc NHNN nói gì về kiến nghị của Hà Nội muốn ngân hàng tăng “bơm vốn” cho bất động sản?
- [Link:](#) Sun World Ba Na Hills được nâng tổng mức đầu tư lên 39,000 tỷ đồng
- [Link:](#) Thủ tướng yêu cầu Bộ Công thương trình ban hành Quy hoạch điện VIII trước 10/5
- [Link:](#) Hơn 2.2 tỷ cổ phiếu HVN bị chuyển sang diện kiểm soát

## Lịch sự kiện đáng chú ý

- **10/05/2023:** CPI tháng 4 của Mỹ
- **11/05/2023:** PPI tháng 4 của Mỹ

## Báo cáo cập nhật doanh nghiệp

- [Link:](#) Báo cáo phân tích cổ phiếu - CTG
- [Link:](#) Báo cáo cập nhật KQKD Q1/2023 – TCB

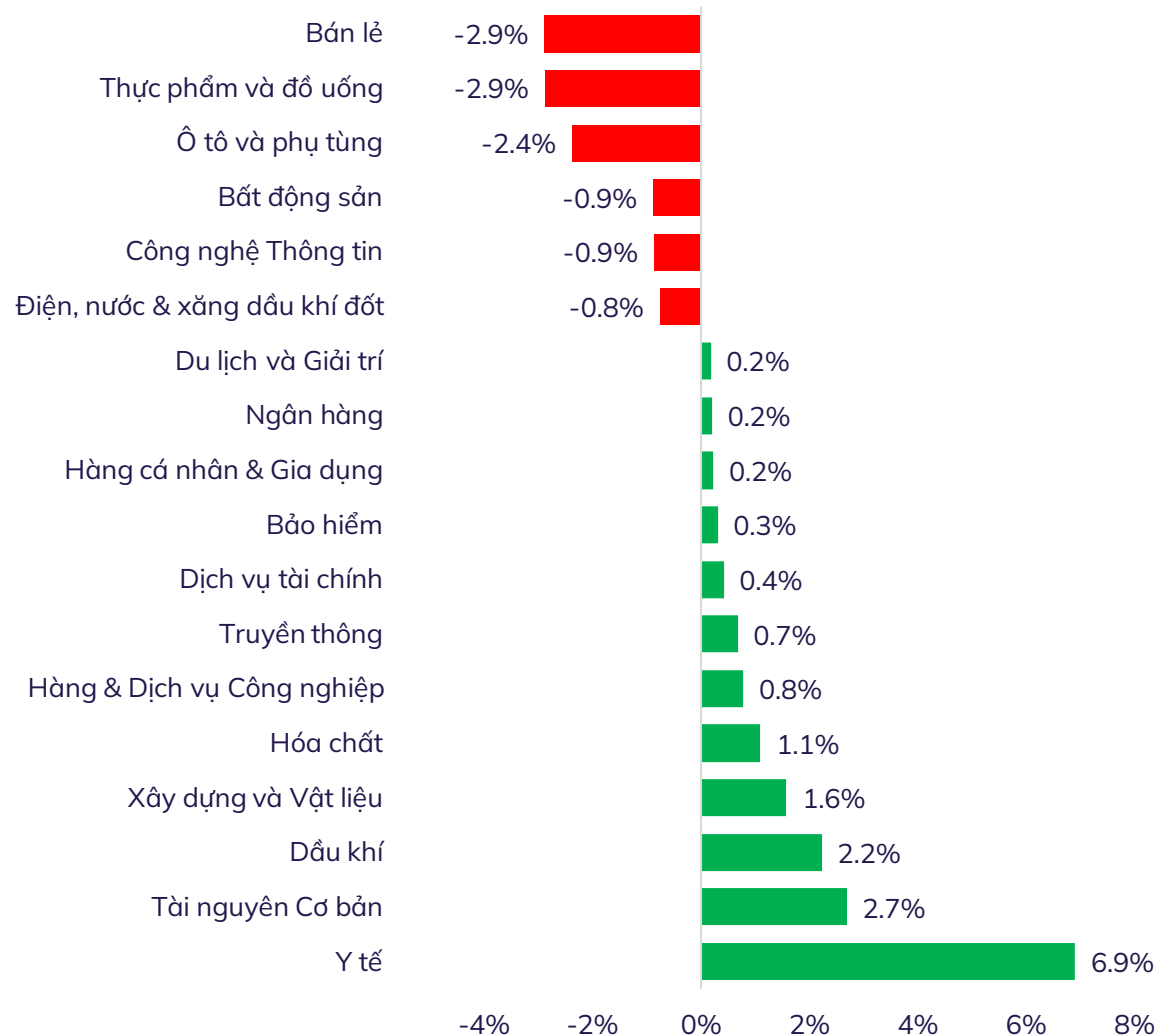


Trải nghiệm ngay ứng dụng ABS invest

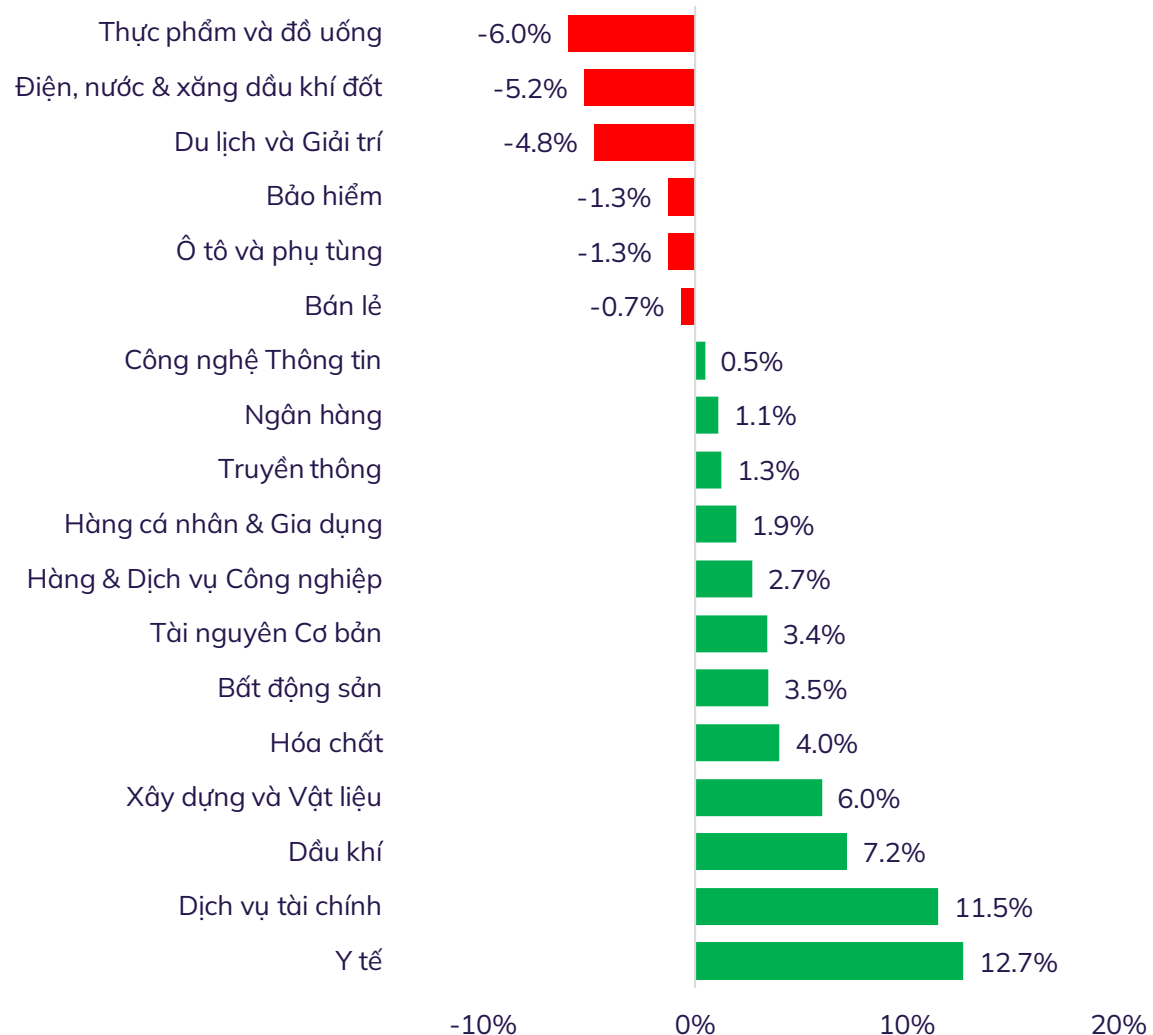


Mở tài khoản để tham gia room tư vấn của Trung tâm Tư vấn Đầu tư ABS

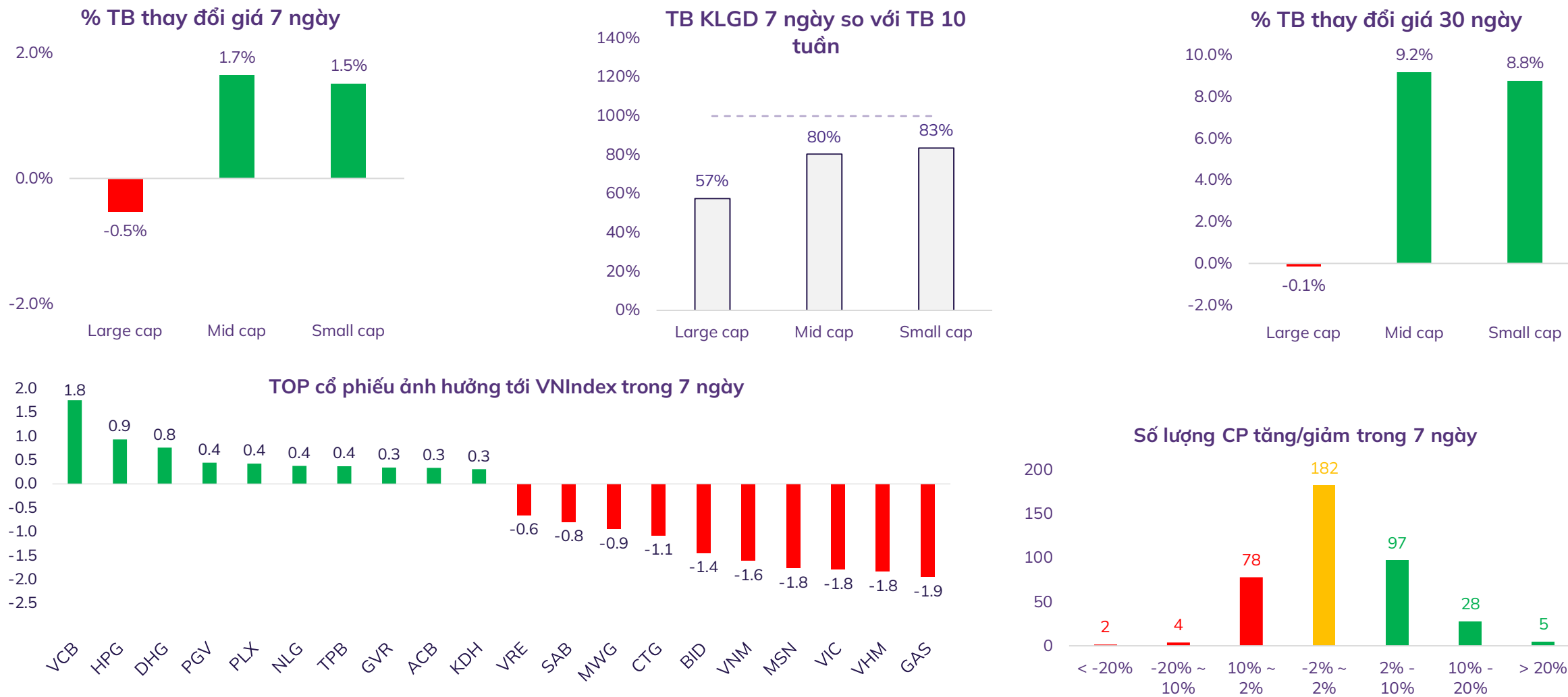
% thay đổi giá theo nhóm ngành trong 7 ngày



% thay đổi giá theo nhóm ngành trong 30 ngày



## Độ rộng thị trường

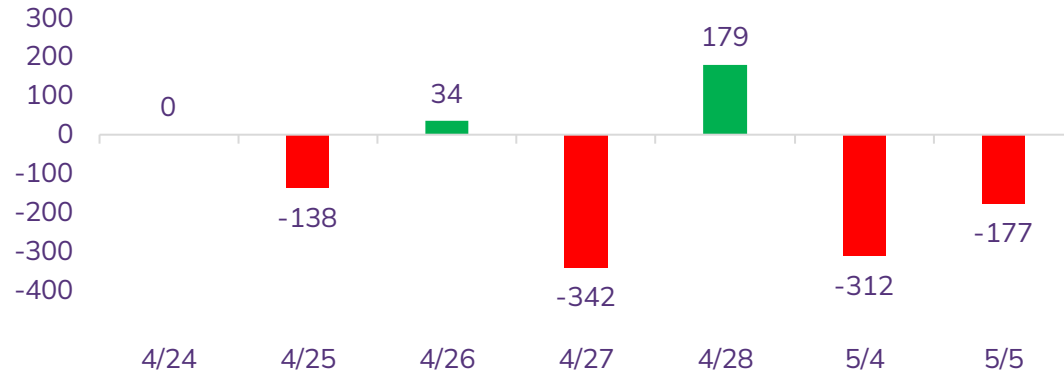


Lưu ý: Dữ liệu đã lọc bỏ các cổ phiếu có vốn hóa và thanh khoản quá thấp, không phù hợp để mang tính đại diện thị trường

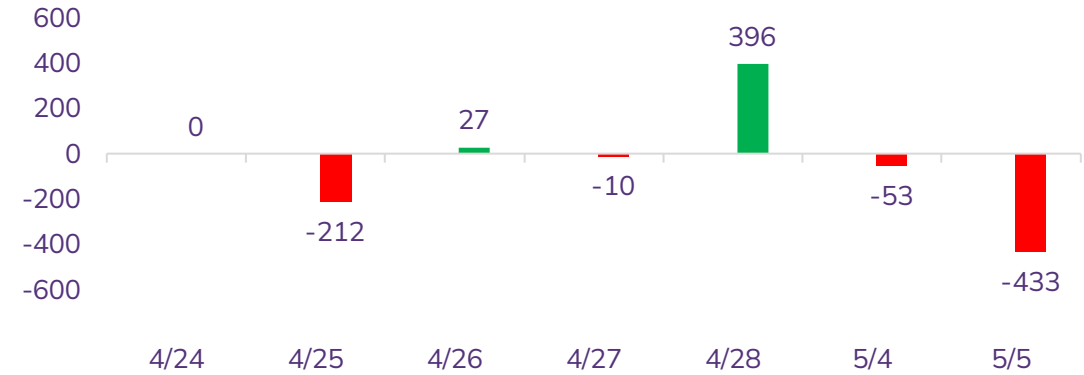


## Diễn biến NĐT nước ngoài và tự doanh

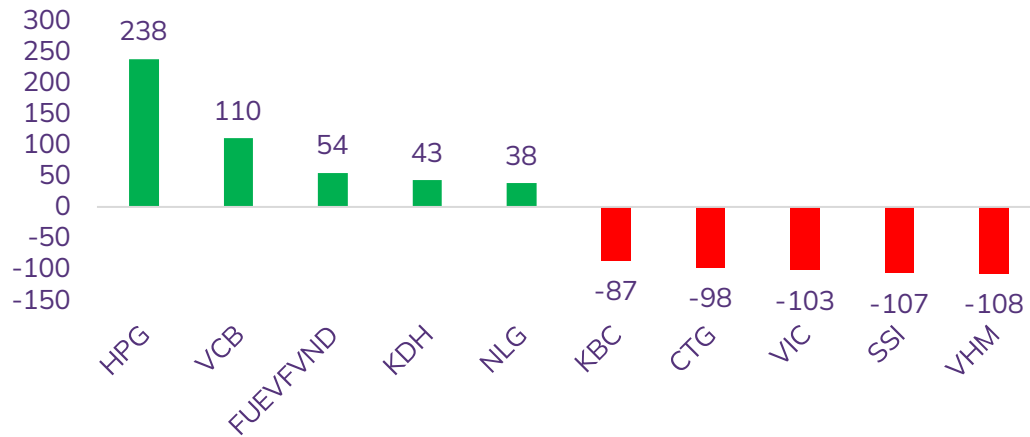
Giá trị mua/bán ròng NĐT nước ngoài (tỷ đồng)



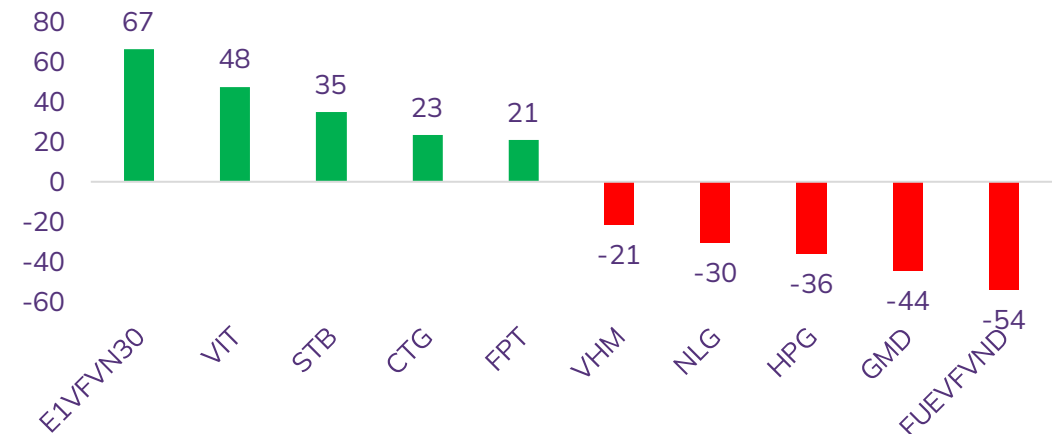
Giá trị mua/bán ròng NĐT tự doanh (tỷ đồng)



Top 05 mua/bán ròng NĐT nước ngoài trong tuần (tỷ đồng)



Top 05 mua/bán ròng NĐT tự doanh trong tuần (tỷ đồng)



## TOP khuyến nghị của ABS

STT	Mã	Ngày khuyến nghị	Giá khuyến nghị	Giá mục tiêu	Giá hiện tại	Giá cắt lỗ	LN dự kiến	Lãi lỗ hiện tại	Tình trạng
1	IDJ	4/27/2023	12,500	15,000	14,100	11,300	20.0%	12.8%	Bán 5/5
2	SZC	4/28/2023	32,700	35,400	32,450	31,650	8.3%	-0.8%	Bán 5/5
3	PXS	4/28/2023	4,200	5,730	4,000	3,880	36.4%	-4.8%	Bán 5/5

**Lưu ý:** Để xem đầy đủ danh mục khuyến nghị của ABS, vui lòng click vào [đây](#)

# THỊ TRƯỜNG THẾ GIỚI



Trải nghiệm ngay ứng dụng ABS invest



Mở tài khoản để tham gia room tư vấn của Trung tâm Tư vấn Đầu tư ABS

## Diễn biến chứng khoán thế giới và giá cả hàng hóa

Chứng khoán	% 7 ngày	% 30 ngày	Năng lượng	% 7 ngày	% 30 ngày	Kim loại và VLXD	% 7 ngày	% 30 ngày	Nông nghiệp	% 7 ngày	% 30 ngày
VNINDEX	-0.25%	0.76%	Dầu thô	-3.98%	1.74%	Vàng	1.35%	1.14%	Đường	-0.72%	25.99%
Dow Jones	0.43%	3.43%	Dầu thô Brent	-2.97%	-0.12%	Bạc	3.01%	10.90%	Lợn hơi	-3.51%	-9.38%
DAX	-0.82%	5.36%	Khí tự nhiên	-8.66%	-7.46%	Thép	-7.69%	-16.09%	Cao su	-1.73%	4.06%
Nikkei 225	2.08%	8.21%	Than	-10.78%	-3.96%	Quặng sắt	-7.44%	-18.78%	Lúa mì	3.15%	-6.03%
Shanghai composite	-0.49%	3.07%	Gasoline	-4.78%	-7.00%	Đồng	0.52%	-6.30%	Cà phê	-2.48%	9.58%

Biểu đồ chỉ số Dow Jones



Chứng khoán thế giới có tuần đầy biến động khi giảm mạnh trước tình hình xấu của các ngân hàng Mỹ sau đó nhanh chóng hồi phục vào phiên cuối tuần.

Giá dầu thô tiếp tục giảm mạnh tuy nhiên đã ghi nhận hồi phục ở mức 71 USD/thùng trước các biến động của các thông tin vĩ mô.



Trải nghiệm ngay ứng dụng ABS invest



Mở tài khoản để tham gia room tư vấn của Trung tâm Tư vấn Đầu tư ABS

## Đồ thị chỉ số Dow Jones (tuần)



# KHUYẾN CÁO SỬ DỤNG



Trải nghiệm ngay ứng dụng ABS invest



Mở tài khoản để tham gia room tư vấn của Trung tâm Tư vấn Đầu tư ABS

Báo cáo này được viết và phát hành bởi Công ty Cổ phần Chứng khoán An Bình. Báo cáo này được viết dựa trên nguồn thông tin đáng tin cậy vào thời điểm công bố. Công ty Cổ phần Chứng khoán An Bình không chịu trách nhiệm về độ chính xác của những thông tin này.

Quan điểm, dự báo và những ước lượng trong báo cáo này chỉ thể hiện ý kiến của tác giả tại thời điểm phát hành. Những quan điểm này không thể hiện quan điểm chung của Công ty Cổ phần Chứng khoán An Bình và có thể thay đổi mà không cần báo cáo trước. Báo cáo này chỉ nhằm mục đích cung cấp thông tin cho các tổ chức đầu tư cũng như các nhà đầu tư cá nhân của Công ty Cổ phần Chứng khoán An Bình và không mang tính chất mời chào mua hay bán bất kỳ chứng khoán nào được thảo luận trong báo cáo này. Quyết định của nhà đầu tư nên dựa vào những sự tư vấn độc lập và thích hợp với tình hình tài chính cũng như mục tiêu đầu tư riêng biệt.

Báo cáo này không được phép sao chép, tái tạo, phát hành và phân phối với bất kỳ mục đích nào nếu không được sự chấp thuận bằng văn bản của Công ty Cổ phần Chứng khoán An Bình. Xin vui lòng ghi rõ nguồn trích dẫn nếu sử dụng các thông tin trong báo cáo này.

## Thông tin liên hệ

Phòng Phân tích - Công ty Cổ phần Chứng khoán An Bình  
Tầng 16, tòa nhà Geleximco, 36 Hoàng Cầu, Đống Đa, Hà Nội  
Điện thoại: (024) 35624626 Số máy lẻ: 151

Email: [research@abs.vn](mailto:research@abs.vn)

Website: [www.abs.vn](http://www.abs.vn)