

Summary table of indices: VNINDEX (1,060.44 -0.51%), HNX (212.86 -0.82%), UPCOM (80.57 -0.11%), DOW JONES (33,420.77 +1.24%), NIKKEI 225 (30,093.59 +0.84%), DAX (15,951.30 +0.34%)



Nhận định thị trường và chiến lược "ÁP LỰC CAO" - Kết thúc phiên giao dịch ngày 17/05/2023, VNIndex đóng cửa giảm 5.47 điểm (-0.51%) và đóng cửa tại mức 1,060.44 điểm.

Chỉ số VN30 ghi nhận giảm 7.54 điểm với 5 mã tăng giá, 24 mã giảm giá, 1 mã đứng giá. Các mã tăng giá tích cực trong nhóm VN30 là VHM (+2.30%), VJC (+0.82%), VIC (+0.57%), HDB (+0.51%), VCB (+0.22%).

Xét theo nhóm ngành, các nhóm ngành lớn đều ghi nhận giảm điểm. Điểm hình là nhóm Bất động sản với KDH (-3.2%), NVL (-2.6%), NLG (-4.5%).

Khối ngoại mua ròng với giá trị đạt 95 tỷ đồng trên toàn thị trường. Các mã được khối ngoại mua ròng lớn là HPG (+216 tỷ), VHM (+75 tỷ), POW (+34 tỷ), VIC (+32 tỷ), VRE (+30 tỷ).

PHÂN TÍCH KỸ THUẬT - VNINDEX ghi nhận nền giảm điểm thứ 3 liên tiếp với KLGĐ cao cho thấy áp lực chốt lời ngắn hạn cao tại đây.

CHIẾN LƯỢC HÀNH ĐỘNG - Thị trường đang chịu áp lực chốt lời ngắn hạn lớn. Vùng 1.07x-1.080 là vùng kháng cự mạnh vì vậy thị trường cần tích lũy thêm để vượt qua vùng này.

BÁO CÁO CẬP NHẬT DOANH NGHIỆP - Link: Báo cáo cập nhật KQKD Q1/2023 - MWG

Tin tức thị trường thế giới - Lạm phát giá tiêu dùng của Khu vực đồng Euro được xác nhận ở mức 7,0% vào tháng 4 năm 2023, cao hơn một chút so với mức thấp trung trong 13 tháng của tháng trước là 6,9%.

Tin tức nổi bật trong ngày - Giá đường thế giới tiếp tục tăng do sản lượng đường ở Ấn Độ giảm và các hạn chế xuất khẩu.

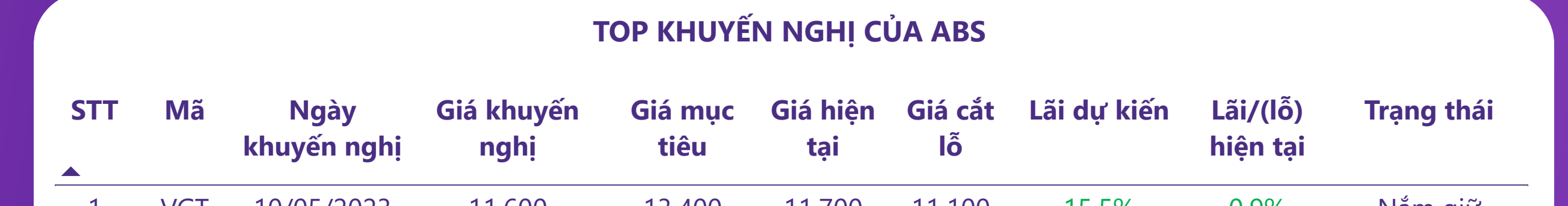


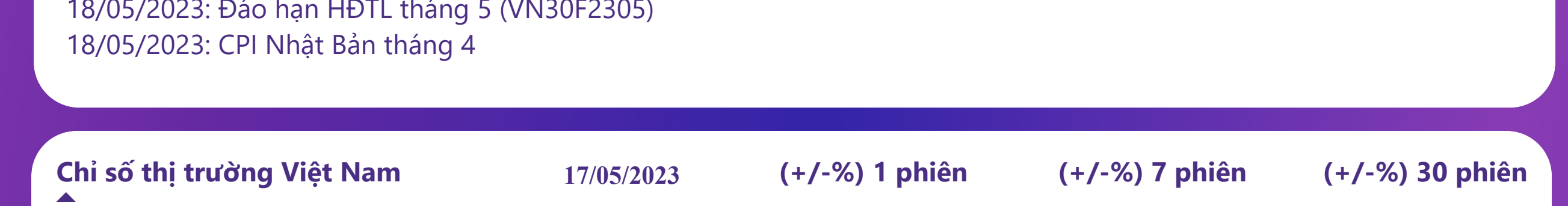
Lịch sự kiện đáng chú ý - 18/05/2023: Đảo hạn HDTL tháng 5 (VN30F2305); 18/05/2023: CPI Nhật Bản tháng 4

Chỉ số thị trường Việt Nam table with columns for Index, Date (17/05/2023), and percentage changes for 1, 7, and 30 days.

TOP KHUYẾN NGHỊ CỦA ABS table listing stocks with columns for STT, Mã, Ngày khuyến nghị, Giá khuyến nghị, Giá mục tiêu, Giá hiện tại, Giá cắt lỗ, Lãi dự kiến, Lãi/(lỗ) hiện tại, and Trạng thái.

TOP TĂNG/GIẢM THEO VỐN HÓA TRÊN SÀN HOSE table showing top 5 gainers and losers for Bluechip, Mid cap, and Small cap categories.

TỔNG CHỈ SỐ THỊ TRƯỜNG THẾ GIỚI, TỶ GIÁ VÀ HÀNG HÓA table showing global indices (DAX, Dow Jones, FTSE 100, Nikkei 225, S&P 500) and commodity prices.



5. Top GTGD NĐT nước ngoài trong phiên table showing foreign investor top buys and sells.

6. Top GTGD NĐT tự doanh trong phiên table showing domestic investor top buys and sells.

Footer for Công ty Cổ phần Chứng khoán An Bình (ABS) including address, phone, email, and website.

KHUYẾN CÁO - Báo cáo này được phát hành bởi Phòng Phân tích Đầu tư - Công ty Cổ phần Chứng khoán An Bình (ABS).