

Summary table of major indices: VNINDEX, HNX, UPCOM, DOW JONES, NIKKEI 225, DAX with their respective values and percentage changes.



Nhận định thị trường và chiến lược "RUNG LẮC"

Kết thúc phiên giao dịch ngày 09/05/2023, VNIndex đóng cửa tăng 0.33 điểm (+0.03%) và đóng cửa tại mức 1,053.77 điểm. Thị trường giao dịch hưng phấn vào phiên sáng khi điểm số lên cao nhất chạm vùng 1.058 điểm tuy nhiên áp lực chốt lời ngắn hạn đã đưa thị trường trở lại gần tham chiếu.

Chỉ số VN30 ghi nhận giảm 0.05 điểm với 13 mã tăng giá, 15 mã giảm giá, 2 mã đứng giá. Các mã tăng giá tích cực trong nhóm VN30 là TPB (+1.3%), GAS (+1.1%), HPG (+0.9%), BID (+0.9%), PLX (+0.5%).

Xét theo nhóm ngành, nhóm Thép tăng điểm trở lại giúp tạo tâm lý tích cực cho chỉ số với HPG (+0.9%), HSG (+2.2%), NKG (+3.8%).

Khối ngoại bán ròng với giá trị đạt 256 tỷ đồng. Các mã được khối ngoại mua ròng lớn là VNM (+33 tỷ), HPG (+25 tỷ), POW (+15 tỷ), PLX (+15 tỷ), STB (+13 tỷ).

PHÂN TÍCH KỸ THUẬT

VNIndex đóng phiên bằng một cây nến đỏ với râu nến trên đã tiếp cận gần vùng kháng cự 1.060 điểm và KLGĐ ghi nhận giảm nhẹ. Chỉ số vẫn đang giữ nằm trên vùng MA20 ngày. Vùng 1.050-1.060 là kháng cự ngắn hạn của thị trường và đang có biến động rung lắc, tích lũy tại đây.

CHIẾN LƯỢC HÀNH ĐỘNG

Thị trường đang trong nhịp hồi phục ngắn hạn với dòng tiền tiếp tục hướng về các cổ phiếu vốn hóa nhỏ. NĐT có thể tận dụng cơ hội này để trading ngắn hạn và tập trung vào các cổ phiếu có vốn hóa nhỏ.

BÁO CÁO CẬP NHẬT DOANH NGHIỆP

- Link: Báo cáo phân tích cổ phiếu - CTG
Link: Báo cáo cập nhật KQKD Q1/2023 - TCB

Tin tức thị trường thế giới

Theo báo cáo mới nhất của Fed, sự hỗn loạn trong ngành ngân hàng Mỹ sẽ ảnh hưởng tới các khoản vay của doanh nghiệp và hộ gia đình, từ đó đe dọa triển vọng của nền kinh tế Mỹ.

Trong bối cảnh lạm phát cao dai dẳng và những lo ngại về giá năng lượng làm giảm kỳ vọng về một sự phục hồi vào mùa Xuân, niềm tin của các nhà đầu tư trong Eurozone cũng bất ngờ giảm.

Tin tức nổi bật trong ngày

- Quý Đài Loan sắp rót thêm 3,800 tỷ đồng vào chứng khoán Việt
Cá mập PYN Elite lỗ nhẹ trong tháng 4
ĐHDCĐ SeABank (SSB): Đạt mục tiêu tăng vốn điều lệ lên 25,903 tỷ đồng
NHNN sẽ 'can thiệp sớm' khi Ngân hàng bị rút tiền hàng loạt
VCG: Lãi quý 1 bốc hơi 98%, phát hành thêm gần 49 triệu cp trả cổ tức

Lịch sự kiện đáng chú ý

- 10/05/2023: CPI tháng 4 của Mỹ
11/05/2023: PPI tháng 4 của Mỹ

Table showing market statistics for Vietnam: Chi số thị trường Việt Nam, VNINDEX, VNINDEX GTGD, HNX, HNX GTGD, Upcom, Upcom GTGD, P/E VNIndex, P/B VNIndex.

TOP TĂNG/GIẢM THEO VỐN HÓA TRÊN SÀN HOSE

Table listing top 5 gainers and losers by market cap (Bluechip, Mid cap, Small cap).

TỔNG HỢP CHỈ SỐ THỊ TRƯỜNG THẾ GIỚI, TỶ GIÁ VÀ HÀNG HÓA

Summary table of global indices: DAX, Dow Jones, FTSE 100, Nikkei 225, S&P 500.

Tỷ giá

Table showing exchange rates: USD/VND, USD/JPY, GBP/USD, EUR/USD.

Năng lượng

Table showing energy prices: Dầu thô Brent, Khí tự nhiên, Than.

Kim loại và vật liệu xây dựng

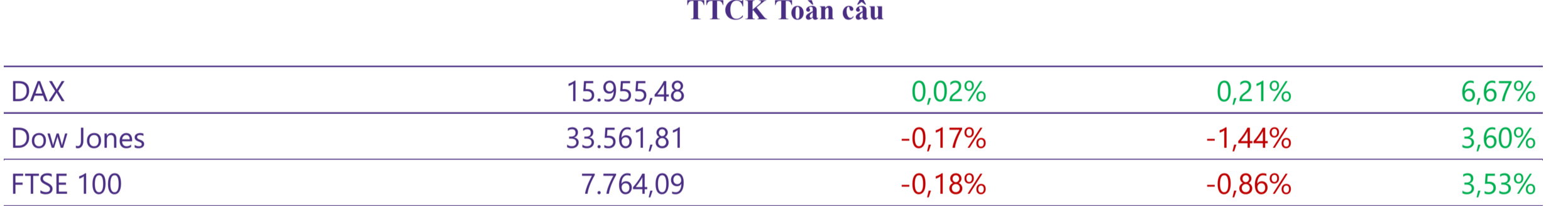
Table showing metal and construction material prices: Thép, Vàng, Bạc, Quặng sắt, Thép cuộn cán nóng, Đồng, Gỗ.

Nông nghiệp

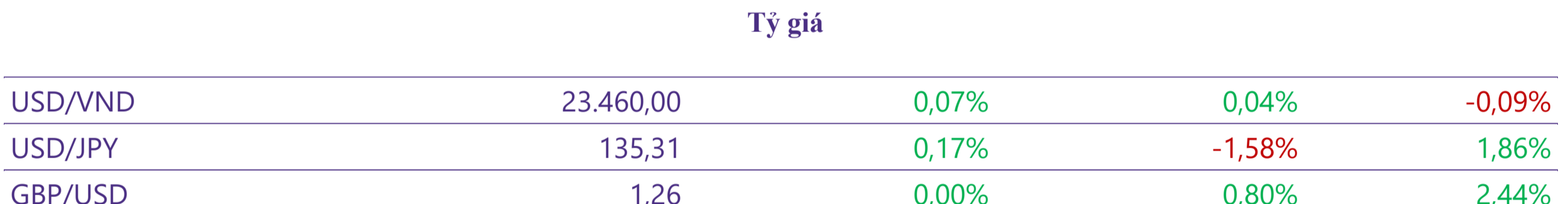
Table showing agricultural commodity prices: Lúa mì, Cao su, Đường, Cà phê, Lợn hơi.

BIỂU ĐỒ TOÀN CẢNH THỊ TRƯỜNG NGÀY 09/05/2023


1. Độ rộng thị trường




2. Top cổ phiếu ảnh hưởng chỉ số



3. GTGD ròng nước ngoài 10 phiên (tỷ VND)



4. GTGD ròng tự doanh 10 phiên (tỷ VND)



5. Top GTGD NĐT nước ngoài trong phiên

Table listing top 5 foreign investor trading volume and KLGĐ (CP).

6. Top GTGD NĐT tự doanh trong phiên

Table listing top 5 self-trading investor trading volume and KLGĐ (CP).

Trải nghiệm ngay ứng dụng ABS invest

Mở tài khoản để tham gia room tư vấn của Trung tâm tư vấn Đầu tư ABS

Company information for Công ty Cổ phần Chứng khoán An Bình: Địa chỉ, Điện thoại, Email, Website.

KHUYẾN CÁO

Báo cáo này được phát hành bởi Phòng Phân tích Đầu tư - Công ty Cổ phần Chứng khoán An Bình (ABS). Người sử dụng không được phép sao chép, chuyển giao, sửa đổi, đăng tải lên các phương tiện truyền thông mà không có sự đồng ý bằng văn bản của ABS.

Các thông tin về nhận định được ABS đưa ra dựa trên nguồn tin đáng tin cậy. Người sử dụng báo cáo cần tự chịu trách nhiệm khi sử dụng thông tin để ra quyết định mua, bán chứng khoán.