

VNINDEX 1,040.80 +0.57%	HNX 205.84 +0.56%	UPCOM 78.01 +0.03%	DOW JONES 33,301.87 -0.68%	NIKKEI 225 28,416.47 -0.71%	DAX 15,795.73 -0.48%
--	------------------------------------	-------------------------------------	---	--	---------------------------------------



Nhận định thị trường và chiến lược

"HỒI PHỤC"

Kết thúc phiên giao dịch ngày 26/04/2023, VNIndex đóng cửa tăng 5,95 điểm (+0,57%) và đóng cửa tại mức 1.040,80 điểm. Thị trường có phiên hồi phục nhẹ sau thời gian dài giảm điểm. Lực cầu tham gia tích cực xuyên suốt từ phiên sáng và trở nên mạnh hơn vào phiên chiều. Thanh khoản VNIndex giảm nhẹ đạt 7.500 tỷ, giảm 10% so với phiên trước đó.

Xét theo nhóm ngành, nhóm Thép có phiên hồi phục tích cực sau thời gian giảm mạnh trước đó với nhiều cổ phiếu hồi phục lại mạnh như HPG, HSG, NKG. Cùng với đó các nhóm ngành khác cũng ghi nhận hồi phục tác động tích cực lên chỉ số như Ngân hàng, Chứng khoán.

Khối ngoại mua ròng với giá trị đạt 47 tỷ đồng, dẫn đầu bởi các mã như HPG (+121 tỷ), VCB (+92 tỷ), STB (+54 tỷ), NLG (+17 tỷ). Ở chiều ngược lại, khối ngoại bán ròng VHM (-44 tỷ), BMP (-32 tỷ), VND (-20 tỷ), DGC (-20 tỷ).

PHÂN TÍCH KỸ THUẬT

VNIndex rút chân và bật tăng trở lại với khối lượng giao dịch ở mức trung bình. Với lực hồi phục này thị trường sẽ có nhịp hồi phục ngắn hạn với dòng tiền tiếp tục hướng về các cổ phiếu vốn hóa nhỏ.

CHIẾN LƯỢC HÀNH ĐỘNG

Thị trường trong nhịp hồi phục ngắn hạn với dòng tiền tiếp tục hướng về các cổ phiếu vốn hóa nhỏ. NĐT có thể tận dụng cơ hội này để trading ngắn hạn. Với các NĐT có tỷ trọng cổ phiếu cao có thể canh để hạ tỷ trọng cổ phiếu vào nhịp hồi này.

BÁO CÁO CẬP NHẬT DOANH NGHIỆP

[Link](#): Báo cáo cập nhật ĐHCĐ 2023 – VNM

Tin tức thị trường thế giới

Giá giao thế giới đang tiếp tục tăng do các lo ngại về ảnh hưởng về khí hậu sẽ ảnh hưởng đến nguồn cung gạo, các doanh nghiệp xuất khẩu gạo tại Việt Nam thậm chí còn đang lo không có đủ gạo để bán.

Thị trường nhà ở Mỹ chạm đáy mở ra hy vọng 'hạ cánh mềm' cho nền kinh tế. Theo Bloomberg, nhà ở là động lực quan trọng của chu kỳ kinh doanh. Lãi suất thấp thúc đẩy nhu cầu về nhà đất, làm tăng giá cả, hoạt động xây dựng và cả việc làm. Giá nhà tăng cao cũng hỗ trợ chi tiêu của người tiêu dùng thông qua "hiệu ứng của cái". Khi Cục Dự trữ Liên bang Mỹ (Fed) nâng lãi suất, tất cả có xu hướng đảo ngược.

Tin tức nổi bật trong ngày

- Tin dụng đến 20/4 tăng trưởng 2,57%, đạt trên 12 triệu tỷ đồng
- Cập nhật BCTC quý 1 tới 26/4: Thêm Sabeco, Đạt Phương, Haxaco... công bố
- NHNN ra chỉ đạo mới về tín dụng bất động sản
- Các ngân hàng lớn tiếp tục đồng thuận giảm lãi suất
- Ông Phạm Nhật Vương tài trợ 1 tỷ USD cho VinFast từ nguồn tài sản cá nhân

Lịch sự kiện đáng chú ý

- 27/04/2023: Công bố sơ bộ GDP quý 1 (Mỹ)
- 28/04/2023: Cơ cấu chỉ số Diamond

Chỉ số thị trường Việt Nam	26/04/2023	(+/-%) 1 phiên	(+/-%) 7 phiên	(+/-%) 30 phiên
VNINDEX	1.040,80	0,57%	-1,35%	-0,63%
VNINDEX GTGD (Tỷ VND)	11.425,26	21,39%	19,36%	21,57%
HNX	205,84	0,56%	-1,16%	0,81%
HNX GTGD (Tỷ VND)	955,22	-18,88%	-31,66%	17,45%
Upcom	78,01	0,03%	-0,91%	2,62%
Upcom GTGD (Tỷ VND)	632,67	-43,25%	48,94%	85,04%
P/E VNIndex (x)	11,67	1,66%	-0,93%	-1,77%
P/B VNIndex (x)	1,64	1,23%	-1,80%	-2,40%

TOP TĂNG/GIẢM THEO VỐN HÓA TRÊN SÀN HOSE

Top cổ phiếu Bluechip	Top 5 mã tăng giá 1 phiên	Top 5 mã giảm giá 1 phiên	Top 5 mã tăng giá 7 phiên	Top 5 mã giảm giá 7 phiên	Top 5 mã tăng giá 30 phiên	Top 5 mã giảm giá 30 phiên
1	HPG 4,51%	VHM -4,38%	HPG 5,01%	MSN -8,70%	NVL 25,11%	MSN -14,80%
2	TCB 3,45%	VIC -1,14%	SAB 3,14%	NVL -6,06%	TCB 12,15%	GAS -10,71%
3	HDB 3,00%	VJC -0,73%	TCB 2,92%	PDR -5,76%	VHM 7,87%	SAB -10,47%
4	VIB 2,25%	VRE -0,72%	VCB 1,59%	VHM -5,51%	KDH 7,81%	VNM -7,07%
5	MWG 1,86%	CTG -0,35%	MBB 1,10%	POW -5,19%	PDR 7,38%	VJC -6,67%

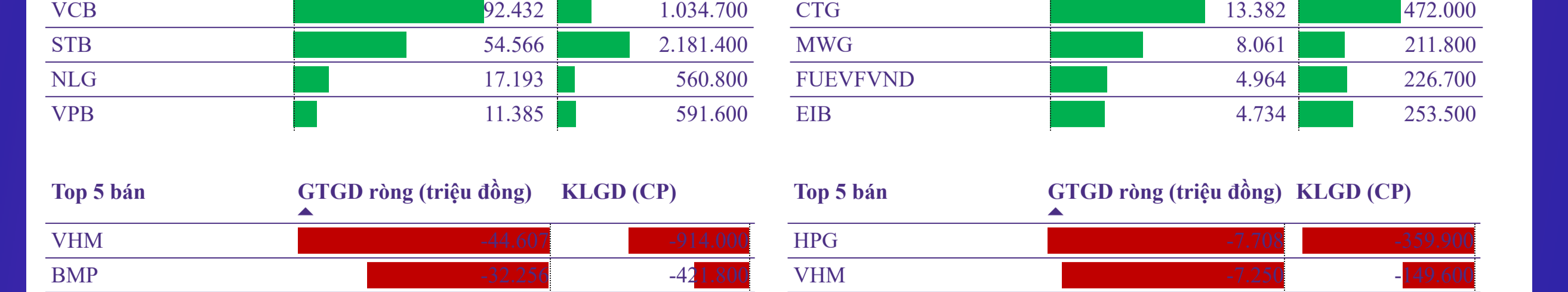
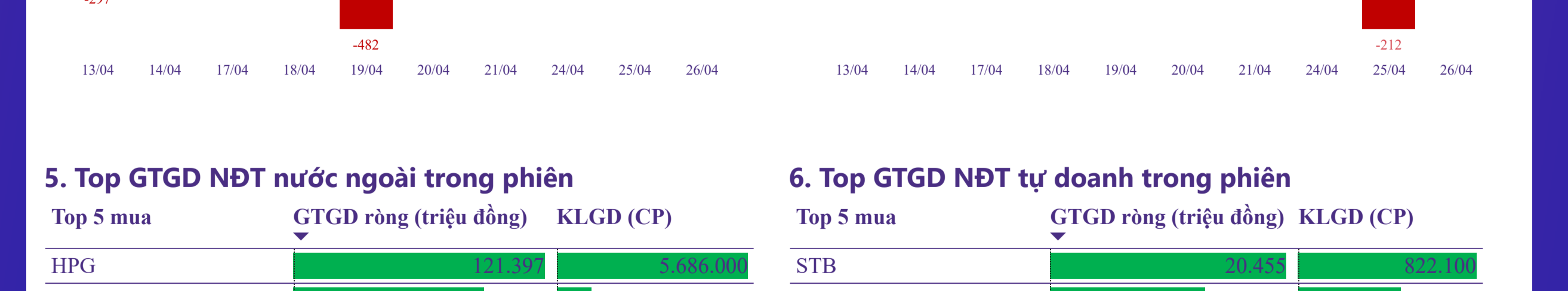
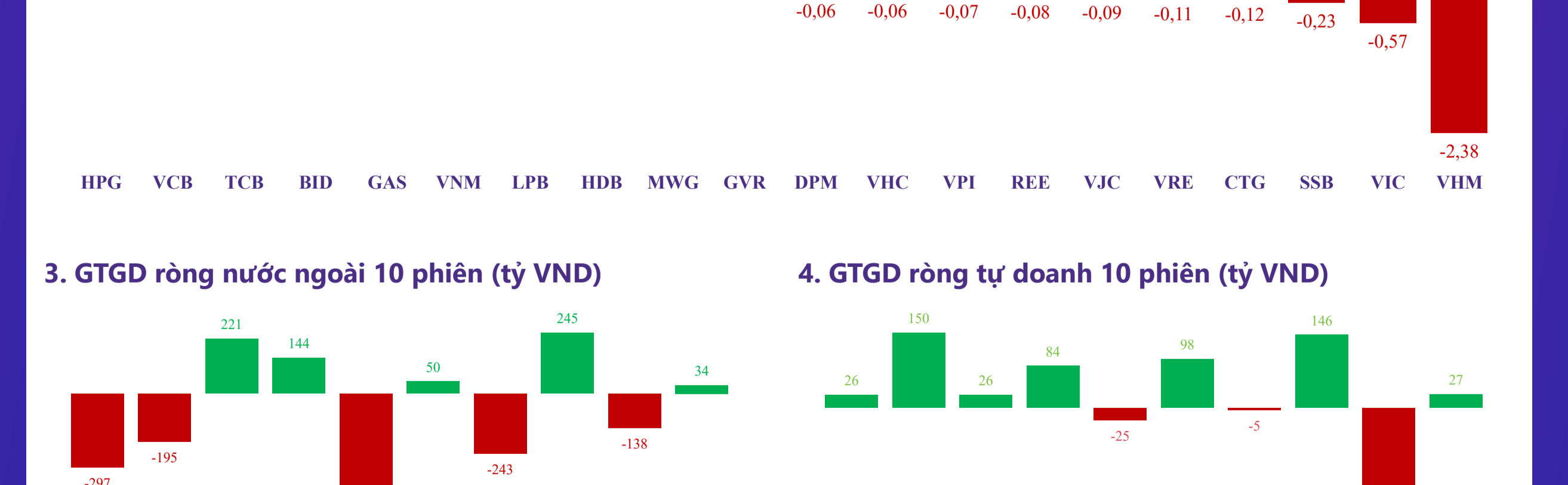
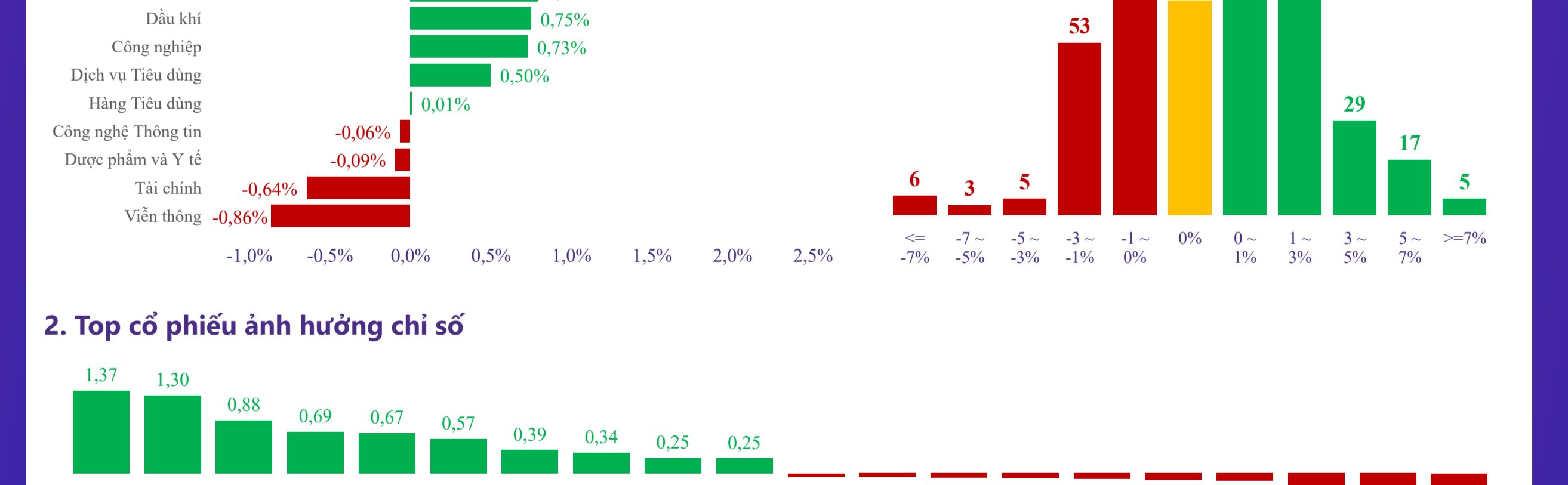
Top cổ phiếu Mid cap	Top 5 mã tăng giá 1 phiên	Top 5 mã giảm giá 1 phiên	Top 5 mã tăng giá 7 phiên	Top 5 mã giảm giá 7 phiên	Top 5 mã tăng giá 30 phiên	Top 5 mã giảm giá 30 phiên
1	AAA 6,95%	IMP -3,72%	BMP 24,28%	HT1 -8,45%	BSI 60,00%	ROS -17,43%
2	APH 6,94%	VHC -2,32%	AGR 16,83%	ANV -7,74%	CTD 58,54%	VCF -10,78%
3	BMP 6,92%	VPI -2,24%	CTD 14,04%	IDI -7,72%	AGR 45,68%	BMI -10,32%
4	DPG 6,91%	DHC -2,11%	DHG 13,43%	VGC -7,14%	TCD 41,67%	DRC -9,82%
5	LPB 6,87%	SVC -2,07%	HTN 11,61%	CTS -7,08%	DIG 40,83%	HT1 -8,45%

Top cổ phiếu Small cap	Top 5 mã tăng giá 1 phiên	Top 5 mã giảm giá 1 phiên	Top 5 mã tăng giá 7 phiên	Top 5 mã giảm giá 7 phiên	Top 5 mã tăng giá 30 phiên	Top 5 mã giảm giá 30 phiên
1	HII 6,96%	HVG -12,10%	PSH 29,74%	VHG -87,78%	LSS 61,74%	FTM -55,50%
2	DAG 6,93%	VHG -7,37%	LSS 26,51%	FTM -22,61%	PSH 41,28%	RIC -32,20%
3	BMP 6,92%	SII -7,00%	ABR 18,51%	UDC -16,67%	PHP 38,32%	UDC -31,51%
4	SC5 6,80%	FTM -6,97%	HHP 16,08%	TGG -12,25%	GIL 31,03%	SC5 -27,22%
5	NHH 6,67%	HOT -6,77%	KHA 15,92%	PXS -11,92%	TIP 28,66%	ST8 -21,43%

TỔNG HỢP CHỈ SỐ THỊ TRƯỜNG THẾ GIỚI, TỶ GIÁ VÀ HÀNG HÓA

	26/04/2023	(+/-%) 1 phiên	(+/-%) 7 phiên	(+/-%) 30 phiên
TTCK Toàn cầu				
DAX	15.795,73	-0,48%	-0,55%	3,70%
Dow Jones	33.301,87	-0,68%	-1,99%	4,48%
FTSE 100	7.852,64	-0,49%	-0,72%	2,82%
Nikkei 225	28.416,47	-0,71%	-0,85%	4,36%
S&P 500	4.055,99	-0,38%	-2,38%	4,22%
Tỷ giá				
USD/VND	23.465,00	-0,03%	-0,17%	-0,40%
USD/JPY	133,44	-0,20%	-0,48%	-0,21%
GBP/USD	1,25	0,81%	0,81%	3,31%
EUR/USD	1,10	0,00%	0,00%	3,77%
Năng lượng				
Dầu thô Brent	77,69	-3,81%	-8,35%	6,02%
Khí tự nhiên	2,31	-5,33%	-2,53%	-9,41%
Than	190,15	0,58%	0,98%	8,66%
Kim loại và vật liệu xây dựng				
Quặng sắt	107,50	0,94%	-11,16%	-18,56%
Đồng	3,85	0,00%	-5,87%	0,00%
Vàng	1.989,48	-0,42%	-0,77%	3,72%
Bạc	24,89	-0,64%	-1,27%	14,23%
Thép	3.686,00	-0,91%	-6,80%	-15,13%
Gỗ	349,00	-4,04%	-13,51%	0,43%
Thép cuộn cán nóng	970,00	-10,68%	-13,55%	-22,71%
Nông nghiệp				
Đường	26,51	-0,53%	8,03%	29,32%
Cao su	136,40	-1,45%	-0,58%	4,12%
Lợn hơi	78,28	1,82%	-0,70%	-14,29%
Cà phê	195,85	1,90%	-4,58%	10,49%
Lúa mì	627,25	-1,80%	-10,14%	-10,26%

BIỂU ĐỒ TOÀN CẢNH THỊ TRƯỜNG NGÀY 26/04/2023



5. Top GTGD NĐT nước ngoài trong phiên

Top 5 mua	GTGD ròng (triệu đồng)	KLGD (CP)
HPG	1.211.199	5.986.182
VCB	92.432	2.184.700
STB	54.566	2.181.400
NLG	17.193	560.800
VPB	11.385	591.600

6. Top GTGD NĐT tự doanh trong phiên

Top 5 mua	GTGD ròng (triệu đồng)	KLGD (CP)
STB	20.451	832.108
CTG	13.382	472.000
MWG	8.061	211.800
FUEVEVND	4.964	226.700
EIB	4.734	253.500

Top 5 bán

	GTGD ròng (triệu đồng)	KLGD (CP)
VHM	-44.000	-240.000
BMP	-32.000	-40.000
VND	-20.000	-40.000
DGC	-20.000	-40.000
KBC	-18.000	-20.000

Công ty Cổ phần Chứng khoán An Bình
 Địa chỉ: 36 P. Hoàng Cầu, Ô Chợ Dừa, Đống Đa, Hà Nội
 Điện thoại: 024 3562 4626 Ext: 151
 Email: research@abs.vn
 Website: ABS.VN

KHUYẾN CÁO
 Báo cáo này được phát hành bởi Phòng Phân tích Đầu tư - Công ty Cổ phần Chứng khoán An Bình (ABS). Người sử dụng không được phép sao chép, chuyển giao, sửa đổi, đăng tải lên các phương tiện truyền thông mà không có sự đồng ý bằng văn bản của ABS.
 Các thông tin để nhận định được ABS đưa ra dựa trên nguồn tin đáng tin cậy. Người sử dụng báo cáo cần tự chịu trách nhiệm khi sử dụng thông tin để ra quyết định mua, bán chứng khoán.