

VNINDEX 1,055.02 +0.11%	HNX 208.25 +0.78%	UPCOM 78.73 +0.45%	DOW JONES 33,976.63 -0.03%	NIKKEI 225 28,658.83 +0.51%	DAX 15,882.67 +0.59%
-----------------------------------	-----------------------------	------------------------------	--------------------------------------	---------------------------------------	--------------------------------



Nhận định thị trường và chiến lược

"HỒI PHỤC PHÂN HÓA"

Kết thúc phiên giao dịch ngày 18/04/2023, VNIndex đóng cửa tăng 1,21 điểm (+0,11%) và đóng cửa tại mức 1.055,02 điểm. Thị trường chung tiếp tục có phiên giao dịch với biên độ thấp tuy nhiên chứng kiến các cổ phiếu vốn hóa vừa và nhỏ hồi phục mạnh mẽ vào cuối phiên. Thanh khoản VNIndex cải thiện đạt hơn 8.400 tỷ, tăng 26% so với phiên trước đó.

Xét theo nhóm ngành, các nhóm ngành phân hóa và các cổ phiếu vốn hóa vừa và nhỏ hồi phục tích cực hơn. Nhóm Chứng khoán ghi nhận hồi phục mạnh nhất với nhiều cổ phiếu tăng mạnh, FTS và BSI còn tăng trần. Nhóm Xây dựng cũng ghi nhận hồi phục mạnh mẽ với CTĐ tăng trần, HBC (+5%). Nhóm Bất động sản cũng ghi nhận hồi phục tốt ở các cổ phiếu vốn hóa vừa và nhỏ. Chiều ngược lại là Ngân hàng ghi nhận giảm nhẹ gây áp lực lên chỉ số.

Khối ngoại tiếp tục mua ròng với giá trị đạt 138 tỷ đồng, dẫn đầu bởi các mã như HPG (+77 tỷ), VPB (+29 tỷ), VHM (+23 tỷ), PNJ (+20 tỷ). Ở chiều ngược lại, khối ngoại bán ròng STB (-60 tỷ), NLG (-13 tỷ), PVD (-12 tỷ), DGC (-9 tỷ).

PHÂN TÍCH KỸ THUẬT

VNIndex tiếp tục vẫn chưa ghi nhận hồi phục do không có các cổ phiếu lớn dẫn dắt và dòng tiền tiếp tục tập trung vào các cổ phiếu nhỏ hơn. Nhịp điều chỉnh này vẫn chưa kết thúc và thị trường có thể tiếp tục giảm xuống test vùng 1.040 và thấp hơn ở 1.020 điểm. Các cổ phiếu nhỏ có khả năng sẽ có nhịp test lại đỉnh ngắn hạn quanh ngày 13/4 (tùy sức mạnh từng cổ phiếu), tuy nhiên lực cầu cho thấy vẫn còn yếu.

CHIẾN LƯỢC HÀNH ĐỘNG

Dòng tiền tiếp tục tập trung vào các cổ phiếu vốn hóa vừa và nhỏ, đây là cơ hội để NĐT canh chốt lời dần nhóm này và hạ tỷ trọng tài khoản xuống mức an toàn. Đối với các mã vốn hóa lớn, NĐT cần tiếp tục hạ tỷ trọng. Thị trường chưa cho thấy hồi phục bền vững vì vậy NĐT cần mua vào các mã có chiều hướng giảm dần vào thời gian này. Các mã hỗ trợ tiếp theo có thể sát là ở vùng điểm số 1.040 và thấp hơn ở vùng 1.020.

BÁO CÁO CẬP NHẬT DOANH NGHIỆP

· [Link](#): Báo cáo phân tích cổ phiếu – FRT

Tin tức thị trường thế giới

Số liệu do Tổng cục Thống kê Trung Quốc (NBC) công bố sáng nay (18/4) cho thấy GDP nước này tăng 4,5% trong 3 tháng đầu năm so với cùng kỳ năm ngoái, đồng thời là mức tăng cao nhất trong một quý kể từ quý 1 năm ngoái. So với quý 4/2022, kinh tế Trung Quốc tăng 2,2%. Các số liệu khác cho thấy sự phục hồi diễn ra chưa được đồng đều. Doanh thu bán lẻ tháng 3 tăng 10,6%, vượt mức dự báo là tăng 7,4%. Sản lượng công nghiệp tăng 3,9%. Đầu tư tài sản cố định quý 1 tăng 5,1% so với cùng kỳ năm ngoái, thấp hơn dự báo là 5,7%.

Singapore tạm dừng thắt chặt chính sách tiền tệ để đối phó với những rủi ro kinh tế. Bộ Công Thương Singapore cho biết, ước tính, tăng trưởng GDP của nước này trong quý 1/2023 chỉ đạt 0,1%, giảm mạnh so với mức tăng trưởng 2,1% trong quý trước. Lĩnh vực sản xuất tiếp tục ghi nhận mức tăng trưởng âm 6% trong quý đầu tiên của năm 2023, do sản lượng của tất cả các ngành sản xuất đều sụt giảm, ngoại trừ ngành kỹ thuật vận tải. Trong lĩnh vực dịch vụ, thương mại bán buôn, bán lẻ và vận tải kho bãi cũng ghi nhận mức tăng trưởng âm 1,1%.

Tin tức nổi bật trong ngày

- ☞ Sửa đổi nghị định về nhà đầu tư nước ngoài mua cổ phiếu ngân hàng
- ☞ NovaReal thông báo trả lại tiền cọc kèm lãi phát sinh cho khách hàng NovaWorld Phan Thiết đến thời hạn của chương trình cam kết mua lại
- ☞ Lại có diễn biến mới ở Eximbank: Hai thành viên HĐQT xin từ nhiệm
- ☞ Vốn đầu tư cao tốc Bến Lức - Long Thành giảm hơn 1.200 tỷ
- ☞ Nhiều mặt hàng xuất khẩu chủ lực của Việt Nam giảm mạnh trong quý 1

Lịch sự kiện đáng chú ý

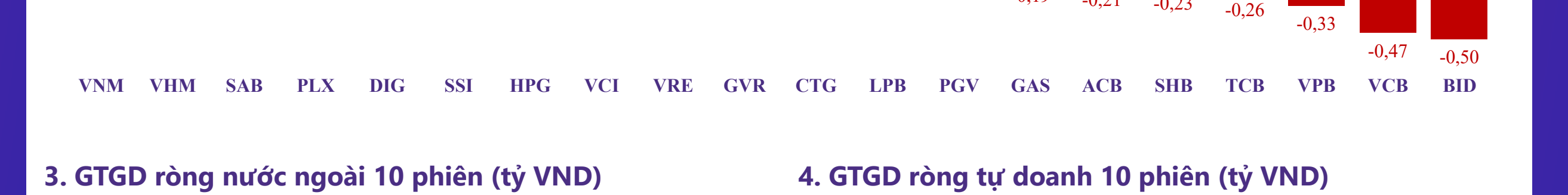
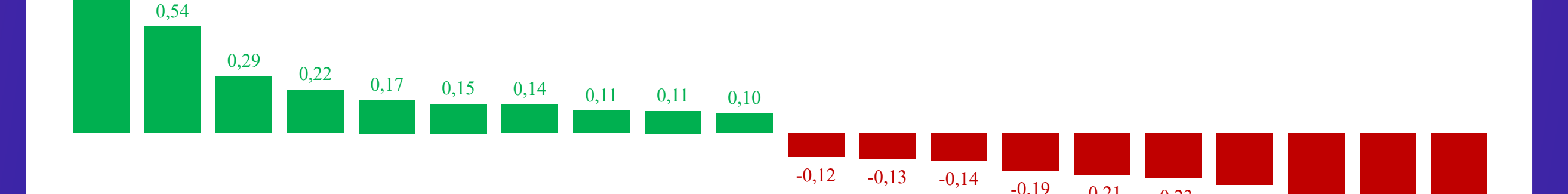
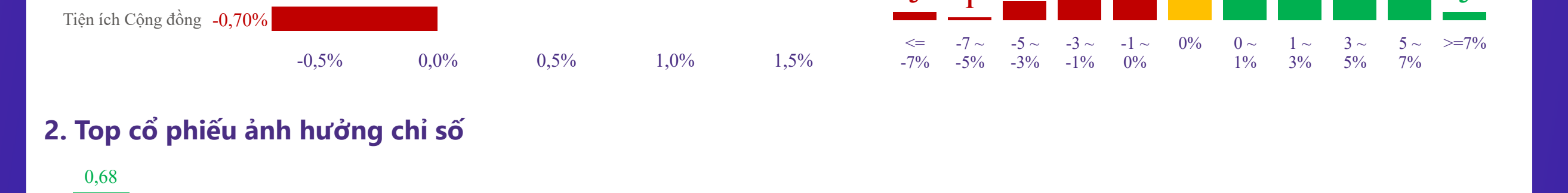
19/04/2023: Công bố CPI tháng 3 của EU

Chỉ số thị trường Việt Nam	18/04/2023	(+/-%) 1 phiên	(+/-%) 7 phiên	(+/-%) 30 phiên
VNINDEX	1.055,02	0,11%	-0,97%	0,56%
VNINDEX GTGD (Tỷ VND)	9.572,20	18,91%	-36,39%	12,16%
HNX	208,25	0,78%	-1,77%	-0,21%
HNX GTGD (Tỷ VND)	1.397,73	66,22%	-37,85%	8,12%
Upcom	78,73	0,45%	0,95%	2,93%
Upcom GTGD (Tỷ VND)	424,77	27,81%	-18,60%	3,80%
P/E VNIndex (x)	11,83	0,42%	-1,25%	1,83%
P/B VNIndex (x)	1,66	-0,60%	-1,78%	1,10%

TOP TĂNG/GIẢM THEO VỐN HÓA TRÊN SÀN HOSE										
Top cổ phiếu Bluechip	Top 5 mã tăng giá 1 phiên	Top 5 mã giảm giá 1 phiên	Top 5 mã tăng giá 7 phiên	Top 5 mã giảm giá 7 phiên	Top 5 mã tăng giá 30 phiên	Top 5 mã giảm giá 30 phiên				
1	PLX 1,94%	TCB -1,02%	NVL 11,65%	SAB -6,12%	NVL 34,39%	SAB -11,10%				
2	SSI 1,87%	ACB -1,00%	PDR 5,30%	BVH -3,89%	VHM 19,95%	GAS -8,59%				
3	VNM 1,81%	VPB -0,98%	KDH 2,29%	TCB -3,48%	PDR 17,30%	BID -7,08%				
4	POW 1,12%	BID -0,89%	VHM 2,01%	VJC -3,23%	KDH 11,97%	PLX -5,40%				
5	SAB 1,10%	TPB -0,87%	MSN 1,30%	VPB -3,11%	VPB 11,57%	VNM -4,58%				
Top cổ phiếu Mid cap	Top 5 mã tăng giá 1 phiên	Top 5 mã giảm giá 1 phiên	Top 5 mã tăng giá 7 phiên	Top 5 mã giảm giá 7 phiên	Top 5 mã tăng giá 30 phiên	Top 5 mã giảm giá 30 phiên				
1	ANV 6,89%	PGV -2,59%	VHC 9,76%	LDG -11,16%	BSI 62,08%	ROS -17,43%				
2	CTD 6,88%	SHB -2,54%	CTD 9,15%	BIC -7,60%	FTS 50,26%	VCF -14,56%				
3	BSI 6,85%	HAG -2,21%	BSI 8,46%	HPX -7,40%	DIG 42,62%	NKG -10,78%				
4	FTS 6,85%	LPB -2,10%	FMC 7,90%	NBB -7,22%	CTD 39,40%	BMI -10,23%				
5	DIG 6,75%	SVC -1,86%	ANV 7,88%	QCG -6,89%	CTS 32,71%	POM -9,06%				
Top cổ phiếu Small cap	Top 5 mã tăng giá 1 phiên	Top 5 mã giảm giá 1 phiên	Top 5 mã tăng giá 7 phiên	Top 5 mã giảm giá 7 phiên	Top 5 mã tăng giá 30 phiên	Top 5 mã giảm giá 30 phiên				
1	TIP 6,96%	HVG -12,10%	KHA 15,92%	VHG -87,78%	ADG 47,84%	FTM -55,50%				
2	HOT 6,94%	VHG -7,37%	HHP 12,43%	TTE -25,80%	VMD 37,10%	RIC -32,20%				
3	LSS 6,94%	VSI -6,99%	VNE 12,27%	FTI -22,61%	HVH 26,64%	HOT -30,88%				
4	RIC 6,92%	FTM -6,97%	GIL 11,54%	CCI -16,79%	TIP 25,38%	SC5 -27,41%				
5	SKG 6,73%	TTE -6,96%	TIP 10,96%	UDC -14,49%	SGR 23,86%	TTE -25,80%				

TỔNG HỢP CHỈ SỐ THỊ TRƯỜNG THẾ GIỚI, TỶ GIÁ VÀ HÀNG HÓA				
	18/04/2023	(+/-%) 1 phiên	(+/-%) 7 phiên	(+/-%) 30 phiên
TTCK Toàn cầu				
DAX	15.882,67	0,59%	1,83%	1,46%
Dow Jones	33.976,63	-0,03%	1,16%	3,41%
FTSE 100	7.909,44	0,38%	2,17%	-0,26%
Nikkei 225	28.658,83	0,51%	3,71%	1,24%
S&P 500	4.154,87	0,09%	1,11%	4,23%
Tỷ giá				
USD/VND	23.440,00	-0,01%	-0,11%	-1,14%
USD/JPY	133,04	0,05%	1,32%	-2,08%
GBP/USD	1,25	0,00%	0,81%	4,17%
EUR/USD	1,11	0,91%	1,83%	3,74%
Năng lượng				
Dầu thô Brent	86,27	0,21%	1,51%	1,18%
Khí tự nhiên	2,07	-0,96%	-1,90%	-28,62%
Than	190,75	-1,98%	-0,99%	-1,17%
Kim loại và vật liệu xây dựng				
Thép cuộn cán nóng	1.136,00	3,74%	2,81%	-4,78%
Bạc	26,04	0,93%	4,24%	22,60%
Gỗ	387,50	0,60%	4,53%	2,87%
Vàng	2.047,08	0,36%	1,32%	10,36%
Đồng	4,08	0,00%	2,51%	0,00%
Quặng sắt	121,50	0,00%	0,00%	-5,81%
Thép	3.928,00	-1,11%	-2,58%	-6,92%
Nông nghiệp				
Cà phê	190,25	-0,13%	7,94%	2,67%
Đường	24,05	-1,31%	7,37%	16,92%
Cao su	134,30	0,15%	0,00%	-3,59%
Lúa mì	675,99	-0,52%	-0,88%	-4,62%
Lợn hơi	72,30	-1,03%	-2,99%	-14,89%

BIỂU ĐỒ TOÀN CẢNH THỊ TRƯỜNG NGÀY 18/04/2023



5. Top GTGD NĐT nước ngoài trong phiên			6. Top GTGD NĐT tự doanh trong phiên		
Top 5 mua	GTGD ròng (triệu đồng)	KLGD (CP)	Top 5 mua	GTGD ròng (triệu đồng)	KLGD (CP)
HPG	17.621	1.121.060	STB	20.124	728.968
VPB	29.550	1.455.000	FTB	11.698	291.000
VHM	23.493	462.000	PNJ	9.434	120.100
PNJ	20.806	263.800	HPG	6.514	311.100
MSN	16.603	212.500	VNM	6.279	87.100

Top 5 bán			Top 5 bán		
GTGD ròng (triệu đồng)	KLGD (CP)		GTGD ròng (triệu đồng)	KLGD (CP)	
STB	-20.124	-728.968	HEM	-17.000	-6.200.000
NLG	-4.434	-446	DDG	-11.698	-4.110.000
PVD	-1.169	-61	FUEMAVND	-9.434	-100.000
DGC	-9.000	-168.700	VCI	-6.514	-100.000
PVT	-8.000	-393	HAH	-1.400	-40.000

Trải nghiệm ngay ứng dụng ABS invest

Mở tài khoản để tham gia room tư vấn của Trung tâm tư vấn Đầu tư ABS

Công ty Cổ phần Chứng khoán An Bình

Địa chỉ: 36 P. Hoàng Cầu, Ô Chợ Dừa, Đống Đa, Hà Nội

Điện thoại: 024 3562 4626 Ext: 151

Email: research@abs.vn

Website: ABS.VN

KHUYẾN CÁO

Báo cáo này được phát hành bởi Phòng Phân tích Đầu tư - Công ty Cổ phần Chứng khoán An Bình (ABS). Người sử dụng không được phép sao chép, chuyển giao, sửa đổi, đăng tải lên các phương tiện truyền thông mà không có sự đồng ý bằng văn bản của ABS.

Các thông tin để nhận định được ABS đưa ra dựa trên nguồn tin đáng tin cậy. Người sử dụng báo cáo cần tự chịu trách nhiệm khi sử dụng thông tin để ra quyết định mua, bán chứng khoán.