

Table with 6 columns: VNINDEX, HNX, UPCOM, DOW JONES, NIKKEI 225, DAX. Values include 1,065.35, 212.00, 77.99, 33,586.52, 27,633.66, 15,597.89.



Nhận định thị trường và chiến lược

"Đầu tuần rung lắc" Kết thúc phiên giao dịch ngày 10/04/2023, VNIndex đóng cửa giảm 4,36 điểm (-0,41%) và đóng cửa tại mức 1.065,35 điểm.

Hầu hết các nhóm ngành điều chỉnh trong phiên nay, hai nhóm ngành có vốn hoá lớn là BĐS và Ngân hàng tiếp tục bị điều chỉnh.

Khối ngoại bán ròng ở mức 305 tỷ VND phiên nay. Các cổ phiếu được khối ngoại mua ròng nhiều nhất có HDB (+51,6 tỷ), SSI (+44,6 tỷ), VND (+21,3 tỷ).

PHÂN TÍCH KỸ THUẬT

VNIndex có cây nến đỏ thứ ba liên tiếp với khối lượng gia tăng vượt trung bình 20 ngày. Thị trường đảo chiều xuống dưới tham chiếu từ cuối phiên sáng và đóng phiên về vùng hỗ trợ 1.060 - 1.065.

CHIẾN LƯỢC HÀNH ĐỘNG

Thị trường gặp áp lực chốt lời ngắn hạn và dự kiến sẽ test vùng 1.055 (MA 20 và MA 50 ngày). Đây là cơ hội để NĐT cơ cấu lại danh mục và canh mua cổ phiếu kỹ test vùng hỗ trợ này thành công đồng thời trên đồ thị khung 1h xuất hiện cây nến rút chân.

BÁO CÁO CẬP NHẬT DOANH NGHIỆP

Link: Báo cáo phân tích cổ phiếu - PVS

Tin tức thị trường thế giới

Bloomberg dự báo Fed chỉ còn 1 đợt nâng lãi suất, ECB đã gần đỉnh lãi suất. Với Fed, các chuyên gia tại Bloomberg Economics dự báo lãi suất cuối năm 2023 sẽ là 5.25%, cao hơn mức hiện tại 5%, tức còn 1 đợt nâng lãi suất.

OECD hạ dự báo tăng trưởng khu vực Đông Nam Á năm 2023. Tổ chức Hợp tác và Phát triển Kinh tế (OECD) vừa công bố báo cáo dự báo tăng trưởng kinh tế ở Đông Nam Á sẽ giảm từ 5,6% năm ngoái xuống 4,6% trong năm nay.

Tin tức nổi bật trong ngày

- Sửa đổi nghị định về nhà đầu tư nước ngoài mua cổ phiếu ngân hàng
NovaReal thông báo trả lại tiền cọc kèm lãi phát sinh cho khách hàng NovaWorld Phan Thiet đến thời hạn của chương trình cam kết mua lại
Lợi cơ diễn biến mới ở Eximbank: Hai thành viên HĐQT xin từ nhiệm
Vốn đầu tư cao tốc Bến Lức - Long Thành giảm hơn 1.200 tỷ
Nhiều mặt hàng xuất khẩu chủ lực của Việt Nam giảm mạnh trong quý 1

Lịch sự kiện đáng chú ý

- 12/04/2023: Công bố chỉ số giá tiêu dùng CPI Mỹ (tháng 3)
13/04/2023: Chỉ số giá sản xuất (PPI) tháng 3 Mỹ

Table: Chỉ số thị trường Việt Nam. Columns: Index Name, 10/04/2023, (+/-) 1 phiên, (+/-) 7 phiên, (+/-) 30 phiên. Rows include VNINDEX, HNX, UPCOM, P/E, P/B.

TOP KHUYẾN NGHỊ CỦA ABS

Table: Top khuyến nghị của ABS. Columns: STT, Mã, Ngày khuyến nghị, Giá khuyến nghị, Giá mục tiêu, Giá hiện tại, Giá cắt lỗ, Lãi dự kiến, Lãi/(lỗ) hiện tại, Trạng thái.

Lưu ý: Để xem đầy đủ danh mục khuyến nghị của ABS, vui lòng click vào đây.

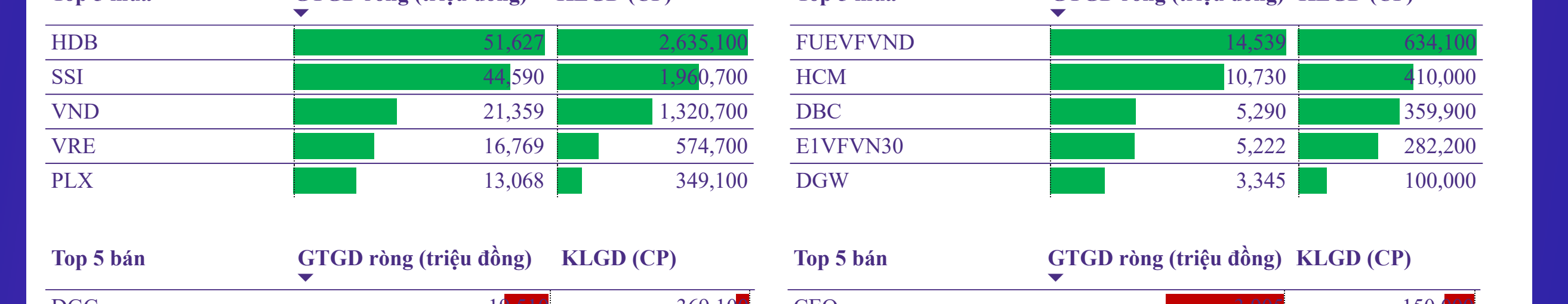
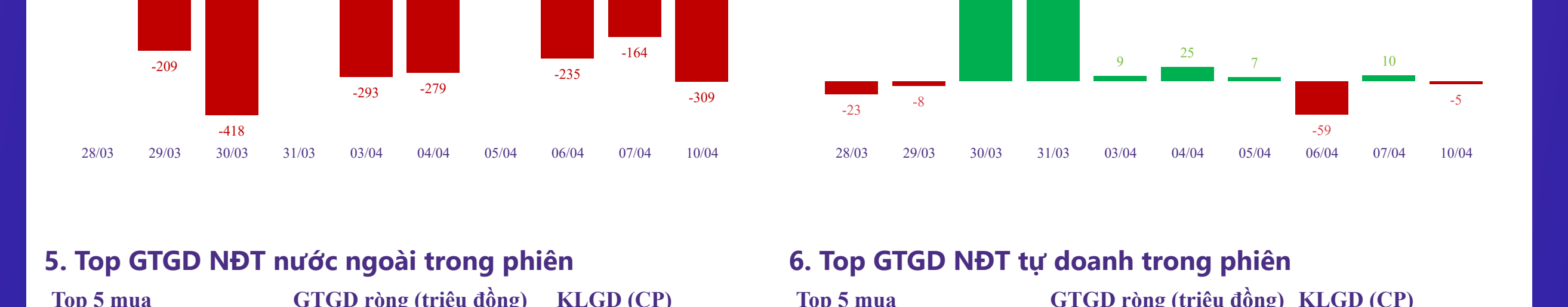

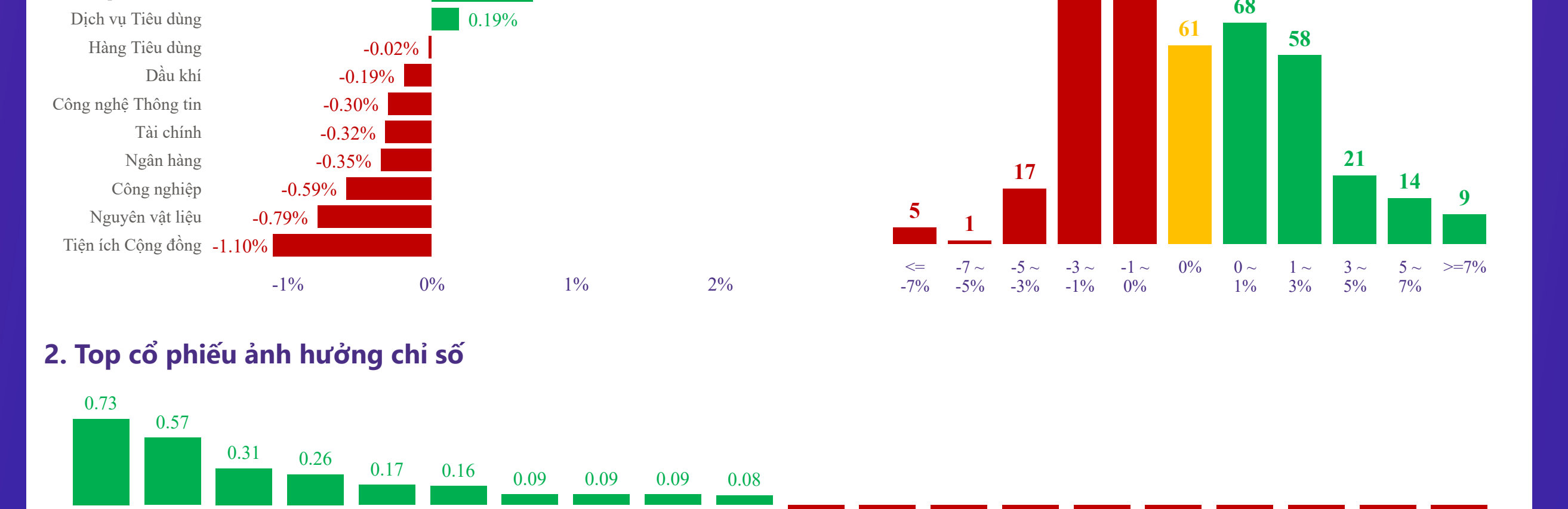
TOP TĂNG/GIẢM THEO VỐN HÓA TRÊN SÀN HOSE

Table: Top tăng/giảm theo vốn hóa trên sàn HOSE. Columns: Top 5 mã tăng/giảm giá 1 phiên, 7 phiên, 30 phiên. Rows: Top cổ phiếu Bluechip, Mid cap, Small cap.

TỔNG HỢP CHỈ SỐ THỊ TRƯỜNG THẾ GIỚI, TỶ GIÁ VÀ HÀNG HÓA

Table: Tổng hợp chỉ số thị trường thế giới, tỷ giá và hàng hóa. Columns: Index/Commodity, 10/04/2023, (+/-) 1 phiên, (+/-) 7 phiên, (+/-) 30 phiên. Rows: TTCK Toàn cầu, Tỷ giá, Năng lượng, Kim loại và vật liệu xây dựng, Nông nghiệp.

BIỂU ĐỒ TOÀN CẢNH THỊ TRƯỜNG NGÀY 10/04/2023



5. Top GTGD NĐT nước ngoài trong phiên: Table of top foreign investor net purchases. 6. Top GTGD NĐT tự doanh trong phiên: Table of top self-dealing net purchases.

QR codes and contact information for Công ty Cổ phần Chứng khoán An Bình.

KHUYẾN CÁO

Báo cáo này được phát hành bởi Phòng Phân tích Đầu tư - Công ty Cổ phần Chứng khoán An Bình (ABS). Người sử dụng không được phép sao chép, chuyển giao, sửa đổi, đăng tải lên các phương tiện truyền thông mà không có sự đồng ý bằng văn bản của ABS.