

<b>VNINDEX</b>	<b>HNX</b>	<b>UPCOM</b>	<b>DOW JONES</b>	<b>NIKKEI 225</b>	<b>DAX</b>
1,080.86 +0.22%	212.58 +0.88%	77.74 +0.19%	33,482.72 +0.24%	27,813.26 -1.68%	15,520.17 -0.53%



**Nhận định thị trường và chiến lược**

**"RUNG LẮC"**

Kết phiên giao dịch ngày 05/04/2023, VNIndex đóng cửa tăng 2,41 điểm (+0,22%) và đóng cửa tại mức 1.080,86 điểm. Thị trường tiếp tục giao dịch rung lắc với biên độ thấp và tăng lại vùng giá cao vào cuối phiên. Thanh khoản VNIndex tiếp tục ghi nhận ở mức cao đạt hơn 11.400 tỷ, giảm 7% so với phiên trước đó.

Xét theo nhóm ngành, các nhóm ngành tiếp tục trong trạng thái giữ giá cùng với thị trường chung. Các nhóm đang ở trong trạng thái tích cực nhất là Chứng khoán, Bất động sản, Khu công nghiệp, Ngân hàng. Ngoài ra, nhóm cổ phiếu vốn hóa vừa và nhỏ tiếp tục trong trạng thái hưng phấn khi nhiều cổ phiếu tăng trần như IDJ, BCG, HPX, ...

Khối ngoại quay lại mua ròng với giá trị đạt 224 tỷ đồng, dẫn đầu bởi các mã như HPG (+73 tỷ), VHM (+31 tỷ), CTG (+31 tỷ), NLG (+27 tỷ). Ở chiều ngược lại, khối ngoại bán ròng STB (-26 tỷ), VNM (-23 tỷ), BID (-20 tỷ), KDC (-18 tỷ).

**PHÂN TÍCH KỸ THUẬT**

VNIndex tiếp tục ghi nhận một cây nến nhỏ và đóng cửa ở vùng kháng cự 1.080 với KLGĐ được giữ ở mức cao. Thị trường vẫn đang giữ trạng thái tích cực và đang trong thời gian điều chỉnh tích lũy ở đây do đây là vùng kháng cự cứng của chỉ số. Nếu thị trường không bị bán quá mạnh tại vùng này thì vùng kháng cự mà thị trường sẽ hướng tới trước mắt sẽ là vùng 1.100 và cao hơn ở kênh giá trên (vùng 1.140-1.160). Vùng hỗ trợ hiện tại tại thị trường ở kênh dưới (vùng 1.030).

**CHIẾN LƯỢC HÀNH ĐỘNG**

Thị trường vẫn đang giữ trạng thái tích cực và đang trong trạng thái điều chỉnh tích lũy tại đây. NĐT tiếp tục nắm giữ cổ phiếu đã mua kỳ vọng thị trường tăng điểm để lên test 1.100 và cao hơn ở kênh giá trên (vùng 1.140-1.160). Khi thị trường điều chỉnh NĐT có thể canh mua gia tăng, cơ cấu lại danh mục. Vùng hỗ trợ hiện tại NĐT cần quan sát ở vùng 1.030.

**BÁO CÁO CẬP NHẬT DOANH NGHIỆP**

[Link](#): Báo cáo phân tích cổ phiếu – PVS

**Tin tức thị trường thế giới**

IMF cảnh báo nguy cơ lây lan rủi ro sang các thể chế phi ngân hàng. Quỹ Tiền tệ quốc tế (IMF) cho rằng tình trạng hỗn loạn giữ trạng thái tích cực và đang trong thời gian điều chỉnh tích lũy ở đây do đây là vùng kháng cự cứng của chỉ số.

ADB: Giá dầu tăng mạnh sẽ gây khó khăn cho các NHTW châu Á, với mức giá đầu cao, các chính quyền ở châu Á phải đưa ra "quyết định khó khăn về việc cố gắng kiểm soát lạm phát đồng thời phải hỗ trợ kinh tế hồi phục.

**Tin tức nổi bật trong ngày**

- Giá ure rơi xuống mức thấp nhất trong 27 tháng, doanh nghiệp phân bón đứng trước nguy cơ "mất mùa"
- Giá heo hơi hôm nay 5/4: Tăng cao nhất 2.000 đồng/kg
- Thống đốc Nguyễn Thị Hồng: Ngân hàng Nhà nước đã mua vào 4 tỷ USD quý 1/2023
- Giá vàng bất ngờ tăng dựng đứng, sắp chạm đỉnh năm 2022
- Vinhomes sắp triển khai dự án Nhà ở xã hội quy mô gần 90ha tại TP Cam Ranh

**Lịch sự kiện đáng chú ý**

07/04/2023: Công bố tỷ lệ thất nghiệp Mỹ  
12/04/2023: Công bố chỉ số giá tiêu dùng CPI Mỹ (tháng 3)

**Chỉ số thị trường Việt Nam**

	05/04/2023	(+/-%) 1 phiên	(+/-%) 7 phiên	(+/-%) 30 phiên
VNINDEX	1.080,86	0,22%	2,52%	2,58%
VNINDEX GTGD (Tỷ VND)	12.854,99	-5,30%	14,77%	6,50%
HNX	212,58	0,88%	3,31%	1,56%
HNX GTGD (Tỷ VND)	1.622,73	21,74%	45,34%	21,28%
Upcom	77,74	0,19%	2,86%	0,44%
Upcom GTGD (Tỷ VND)	808,04	38,81%	107,75%	64,05%
P/E VNIndex (x)	12,10	0,25%	2,94%	2,53%
P/B VNIndex (x)	1,71	0,00%	2,77%	2,50%

**TOP KHUYẾN NGHỊ CỦA ABS**

STT	Mã	Ngày khuyến nghị	Giá khuyến nghị	Giá mục tiêu	Giá hiện tại	Giá cắt lỗ	Lãi dự kiến	Lãi/(lỗ) hiện tại	Trạng thái
1	VCG	24/03/2023	20.150	23.800	21.050	20.100	18,1%	4,5%	Nắm giữ
2	SBT	28/03/2023	14.400	16.730	15.150	13.510	16,2%	5,2%	Nắm giữ
3	HĐG	03/04/2023	31.100	34.500	32.250	27.500	10,9%	3,7%	Nắm giữ

Lưu ý: Để xem đầy đủ danh mục khuyến nghị của ABS, vui lòng click vào [đây](#).

**TOP TĂNG/GIẢM THEO VỐN HÓA TRÊN SÀN HOSE**

Top cổ phiếu Bluechip	Top 5 mã tăng giá 1 phiên	Top 5 mã giảm giá 1 phiên	Top 5 mã tăng giá 7 phiên	Top 5 mã giảm giá 7 phiên	Top 5 mã tăng giá 30 phiên	Top 5 mã giảm giá 30 phiên
1	HDB 2,87%	STB -2,42%	GVR 9,46%	SAB -5,11%	VHM 24,29%	MSN -10,50%
2	VHM 2,35%	VIC -2,29%	VHM 8,75%	VJC -3,29%	PDR 22,94%	MWG -7,56%
3	PDR 1,90%	BID -1,09%	HDB 8,54%	GAS -1,74%	VPB 20,80%	SAB -5,17%
4	HPG 1,90%	VPB -0,93%	KDH 8,41%	BID -1,09%	SSI 14,21%	GAS -3,69%
5	GVR 1,57%	SAB -0,84%	SSI 8,17%	VRE 11,13%	VNM 11,13%	VNM -1,59%

Top cổ phiếu Mid cap	Top 5 mã tăng giá 1 phiên	Top 5 mã giảm giá 1 phiên	Top 5 mã tăng giá 7 phiên	Top 5 mã giảm giá 7 phiên	Top 5 mã tăng giá 30 phiên	Top 5 mã giảm giá 30 phiên
1	TFD 6,94%	SVC -3,90%	BSI 32,99%	VCF -10,71%	BSI 42,86%	DGW -20,05%
2	TCĐ 6,93%	MIG -1,54%	ORS 23,71%	SVC -5,67%	FTS 41,05%	VOS -19,15%
3	BCG 6,90%	SCS -1,47%	DIG 20,16%	SJS -3,90%	ORS 34,27%	ROC -17,43%
4	HPX 6,86%	HHV -1,44%	CTD 19,95%	NKG -3,74%	CTD 33,80%	SVC -14,94%
5	ORS 6,70%	LPB -1,27%	AGR 18,82%	TMP -2,88%	STG 31,01%	FRT -14,32%

Top cổ phiếu Small cap	Top 5 mã tăng giá 1 phiên	Top 5 mã giảm giá 1 phiên	Top 5 mã tăng giá 7 phiên	Top 5 mã giảm giá 7 phiên	Top 5 mã tăng giá 30 phiên	Top 5 mã giảm giá 30 phiên
1	VPH 6,99%	HVG -12,10%	NHA 20,55%	VHG -87,78%	ADG 44,01%	FTM -55,50%
2	BTT 6,95%	VHG -7,37%	KHA 15,92%	FTM -22,61%	VMD 37,43%	TTM -37,78%
3	RIC 6,92%	FTM -6,97%	NTL 15,70%	HOT -12,44%	SGR 29,32%	RIC -32,20%
4	MCP 6,92%	TGG -6,96%	COM 15,67%	PXS -11,92%	TGG 25,88%	AMD -27,92%
5	NHA 6,88%	SRC -6,50%	CIG 14,60%	SCS -7,89%	VTO 23,17%	SCS -27,69%

**TỔNG HỢP CHỈ SỐ THỊ TRƯỜNG THẾ GIỚI, TỶ GIÁ VÀ HÀNG HÓA**

	05/04/2023	(+/-%) 1 phiên	(+/-%) 7 phiên	(+/-%) 30 phiên
<b>TTCK Toàn cầu</b>				
DAX	15.520,17	-0,53%	2,50%	0,29%
Dow Jones	33.482,72	0,24%	3,36%	0,99%
FTSE 100	7.662,94	0,37%	2,39%	-3,10%
Nikkei 225	27.813,26	-1,68%	1,07%	1,24%
S&P 500	4.090,38	-0,25%	3,00%	1,95%

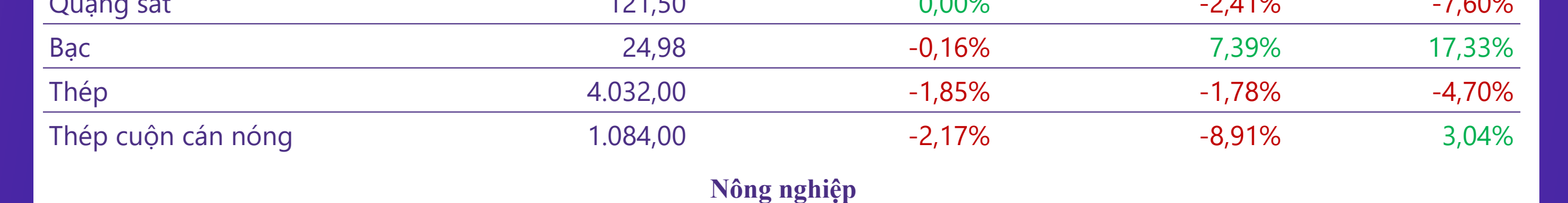
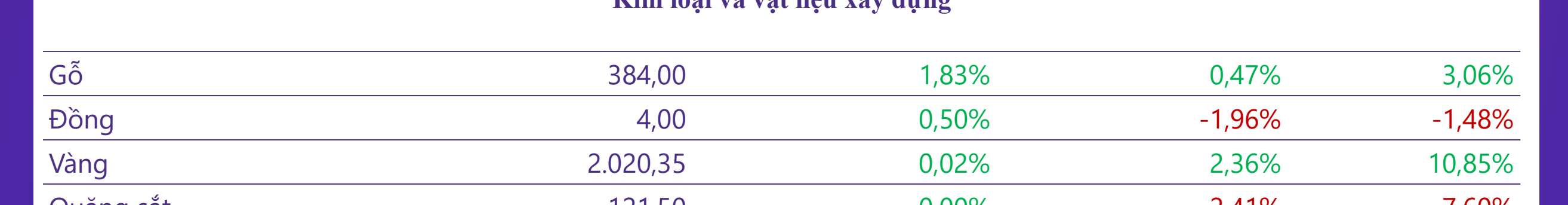

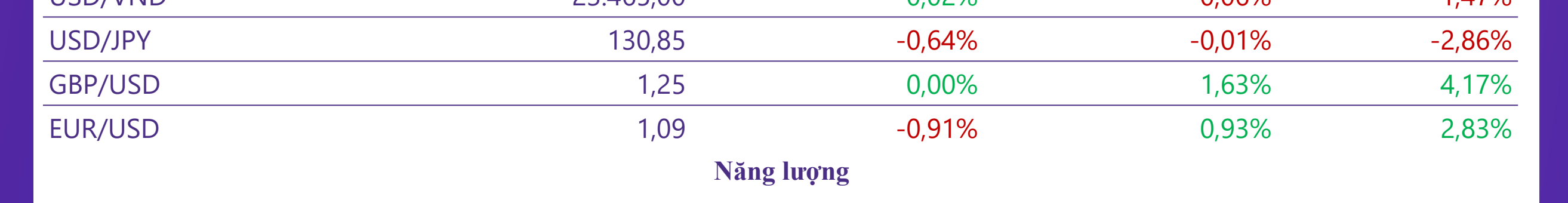
<b>Tỷ giá</b>				
USD/VND	23.465,00	0,02%	-0,06%	-1,47%
USD/JPY	130,85	-0,64%	-0,01%	-2,86%
GBP/USD	1,25	0,00%	1,63%	4,17%
EUR/USD	1,09	-0,91%	0,93%	2,83%

<b>Năng lượng</b>				
Dầu thô Brent	84,99	0,06%	8,77%	4,31%
Khí tự nhiên	2,16	2,37%	0,47%	-16,60%
Than	198,00	2,78%	12,18%	-5,76%

<b>Kim loại và vật liệu xây dựng</b>				
Gỗ	384,00	1,83%	0,47%	3,06%
Đồng	4,00	0,50%	-1,96%	-1,48%
Vàng	2.020,35	0,02%	2,36%	10,85%
Quặng sắt	121,50	0,00%	-2,41%	-7,60%
Bạc	24,98	-0,16%	7,39%	17,33%
Thép	4.032,00	-1,85%	-1,78%	-4,70%
Thép cuộn cán nóng	1.084,00	-2,17%	-8,91%	3,04%

<b>Nông nghiệp</b>				
Đường	22,95	2,14%	7,70%	6,35%
Cà phê	180,15	0,03%	3,68%	-6,97%
Cao su	134,30	0,15%	0,67%	-0,59%
Lúa mì	682,00	-1,37%	-2,54%	-9,13%
Lợn hơi	73,40	1,62%	-5,59%	-14,85%

**BIỂU ĐỒ TOÀN CẢNH THỊ TRƯỜNG NGÀY 05/04/2023**



**5. Top GTGD NĐT nước ngoài trong phiên**

Top 5 mua	GTGD ròng (triệu đồng)	KLGD (CP)
HPG	21.911	3.260.400
VHM	31.366	605.600
CTG	31.113	1.041.700
NLG	27.984	945.600
VRE	27.665	942.300

**6. Top GTGD NĐT tự doanh trong phiên**

Top 5 mua	GTGD ròng (triệu đồng)	KLGD (CP)
VPB	35.100	3.250.300
STB	16.013	608.000
FUEVFNVD	8.223	360.400
EIVFVN30	8.166	442.400
PVS	5.305	200.000

**Top 5 bán**

Top 5 bán	GTGD ròng (triệu đồng)	KLGD (CP)
KDC	-20.400	-3.100.000
BID	-20.400	-3.100.000
PVS	-13.100	-1.000.000
VNM	-13.100	-1.000.000
STB	-13.100	-1.000.000

**Top 5 bán**

Top 5 bán	GTGD ròng (triệu đồng)	KLGD (CP)
MSN	-4.000	-55.900
ACB	-2.000	-185.000
TCB	-2.000	-190.000
VND	-2.000	-200.000
CEO	-2.000	-1.000.000

Trải nghiệm ngay ứng dụng ABS invest

Mở tài khoản để tham gia room tư vấn của Trung tâm tư vấn Đầu tư ABS

**Công ty Cổ phần Chứng khoán An Bình**

Địa chỉ: 36 P. Hoàng Cẩu, Ô Chợ Dừa, Đống Đa, Hà Nội

Điện thoại: 024 3562 4626 Ext: 151

Email: research@abs.vn

Website: ABS.VN

**KHUYẾN CÁO**

Báo cáo này được phát hành bởi Phòng Phân tích Đầu tư - Công ty Cổ phần Chứng khoán An Bình (ABS). Người sử dụng không được phép sao chép, chuyển giao, sửa đổi, đăng tải lên các phương tiện truyền thông mà không có sự đồng ý bằng văn bản của ABS.

Các thông tin, nhận định được ABS đưa ra dựa trên nguồn tin đáng tin cậy. Người sử dụng báo cáo cần tự chịu trách nhiệm khi sử dụng thông tin để ra quyết định mua, bán chứng khoán.