

VNINDEX	HNX	UPCOM	DOW JONES	NIKKEI 225	DAX
1,079.28 +1.38%	210.48 +1.44%	77.28 +0.68%	33,601.15 +0.98%	28,188.15 +0.52%	15,580.92 -0.31%



Nhận định thị trường và chiến lược

"BÙNG NỔ"

Kết thúc phiên giao dịch ngày 03/04/2023, VNIndex đóng cửa tăng 14,64 điểm (+1,38%) và đóng cửa tại mức 1.079,28 điểm. Thị trường có phiên giao dịch tăng điểm bùng nổ khi mở gap tăng 10 điểm ngay từ đầu phiên sau nhiều thông tin tích cực trong cuối tuần. Sự tích cực được giữ xuyên suốt phiên giao dịch và xuất hiện nhiều cổ phiếu tăng trần. Thanh khoản VNIndex ghi nhận tăng mạnh đạt gần 13.000 tỷ, tăng 23% so với phiên trước đó.

Xét theo nhóm ngành, các nhóm ngành đều ghi nhận sắc xanh tích cực. Nhóm Bất động sản là điểm sáng của phiên với nhiều cổ phiếu tăng mạnh và tăng trần như NLG, DXG, DIG. Các nhóm ngành lớn khác cũng có phiên giao dịch tích cực như Ngân hàng, Chứng khoán, Dầu khí, Xây dựng, Khu công nghiệp.

Khối ngoại quay sang bán ròng với giá trị đạt 312 tỷ đồng, dẫn đầu bởi các mã như STB (-154 tỷ), VND (-98 tỷ), SSI (-90 tỷ), MSN (-52 tỷ). Ở chiều ngược lại, khối ngoại mua ròng VIC (+83 tỷ), CTG (+38 tỷ), HPG (+26 tỷ), VPB (+23 tỷ).

PHÂN TÍCH KỸ THUẬT

VNIndex mở gap tăng 10 điểm và hình thành cây nến xanh tăng mạnh với KLGĐ tăng đột biến. Thị trường đã vào xu hướng lên mạnh và đang đứng trước vùng kháng cự 1.080-1.100. Thị trường có thể sẽ cần điều chỉnh, tích lũy tại đây trước khi tiếp tục đi lên vùng tiếp theo. Vùng kháng cự mà thị trường sẽ hướng tới trước mắt sẽ là vùng 1.100 và cao hơn ở kênh giá trên (vùng 1.140-1.160). Vùng hỗ trợ hiện tại của thị trường ở kênh dưới (vùng 1.030).

CHIẾN LƯỢC HÀNH ĐỘNG

Thị trường đang trong trạng thái tích cực và sẽ tiếp tục tăng điểm để lên test 1.100 và cao hơn ở kênh giá trên (vùng 1.140-1.160). NĐT tiếp tục nắm giữ cổ phiếu đã mua trước đó với kỳ vọng chốt lời khi thị trường tiến tới kênh giá trên. Do thị trường đang tiếp cận vùng kháng cự 1.080-1.100 sẽ có thể có sự điều chỉnh và tạo cơ hội cho NĐT mua gia tăng. Các cổ phiếu đáng quan tâm là nhóm Thép, Đầu tư công, Bất động sản, Khu công nghiệp, Chứng khoán. Vùng hỗ trợ hiện tại NĐT cần quan sát ở vùng 1.030.

BÁO CÁO CẬP NHẬT DOANH NGHIỆP

[Link](#): Báo cáo phân tích cổ phiếu - PVS

Tin tức thị trường thế giới

Quý 1/2023: Hoạt động M&A toàn cầu xuống thấp nhất hơn 10 năm qua. Quý 1/2023, giá trị các thương vụ mua lại và sáp nhập (M&A) toàn cầu giảm xuống mức thấp nhất hơn một thập kỷ qua, do lãi suất tăng, lạm phát cao và lo ngại về suy thoái kinh tế đã khiến các công ty không muốn thực hiện giao dịch kiểu này. Giá trị M&A trong quý đầu tiên của năm nay giảm 48% xuống còn 575.1 tỷ USD tính đến ngày 30/03, so với mức 1,100 tỷ USD của cùng kỳ năm ngoái, theo dữ liệu từ Dealogic.

OPEC+ gây bất ngờ khi cắt giảm sản lượng 1 triệu thùng dầu. Ả Rập Xê Út dẫn đầu nhóm bằng cách cam kết giảm nguồn cung 500.000 thùng mỗi ngày của riêng mình. Các thành viên bao gồm Kuwait, Các Tiểu vương quốc Ả Rập Thống nhất và Algeria đã làm theo, trong khi Nga cho biết việc cắt giảm sản lượng mà họ đang thực hiện từ tháng 3 đến tháng 6 sẽ tiếp tục cho đến cuối năm 2023.

Tin tức nổi bật trong ngày

- PMI Việt Nam tháng 3 giảm còn 47,7 điểm
- Đất Xanh báo lãi thêm 65 tỷ đồng sau kiểm toán, lợi nhuận cả năm 2022 chỉ còn giảm 66% so với cùng kỳ
- Bản vẽ công ty con chỉ 1 tuần sau khi vừa mua xong, Phát Đạt (PDR) chịu lỗ hơn 200 tỷ đồng
- Chính phủ chính thức phê duyệt đề án 1 triệu căn nhà ở xã hội, tập trung triển khai gói 120.000 tỷ đồng
- Các ngân hàng đồng loạt giảm lãi suất từ ngày 3/4, nhiều nhà băng còn giảm cả kỳ hạn trên 6 tháng

Lịch sự kiện đáng chú ý

02 - 03/04/2023: Công bố chỉ số PMI sản xuất Mỹ, Việt Nam và Trung Quốc (tháng 3)
07/04/2023: Công bố tỷ lệ thất nghiệp Mỹ

Chỉ số thị trường Việt Nam

	03/04/2023	(+/-%) 1 phiên	(+/-%) 7 phiên	(+/-%) 30 phiên
VNINDEX	1.079,28	1,38%	3,10%	-0,27%
VNINDEX GTGD (Tỷ VND)	14.164,75	19,79%	50,10%	19,52%
HNX	210,48	1,44%	2,31%	-1,68%
HNX GTGD (Tỷ VND)	1.592,02	33,11%	63,91%	11,67%
Upcom	77,28	0,68%	1,46%	-1,15%
Upcom GTGD (Tỷ VND)	619,73	94,52%	118,42%	2,72%
P/E VNIndex (x)	12,06	1,32%	3,25%	-0,86%
P/B VNIndex (x)	1,71	1,56%	3,45%	-0,55%

TOP KHUYẾN NGHỊ CỦA ABS

STT	Mã	Ngày khuyến nghị	Giá khuyến nghị	Giá mục tiêu	Giá hiện tại	Giá cắt lỗ	Lãi dự kiến	Lãi/(lỗ) hiện tại	Trạng thái
1	VCG	24/03/2023	20.150	23.800	20.950	20.100	18,1%	4,0%	Nắm giữ
2	SBT	28/03/2023	14.400	16.730	14.650	13.510	16,2%	1,7%	Nắm giữ
3	HDG	03/04/2023	31.100	34.500	31.250	27.500	10,9%	0,5%	Nắm giữ

Lưu ý: Để xem đầy đủ danh mục khuyến nghị của ABS, vui lòng click vào [đây](#).

TOP TĂNG/GIẢM THEO VỐN HÓA TRÊN SÀN HOSE

Top cổ phiếu Bluechip	Top 5 mã tăng giá 1 phiên	Top 5 mã giảm giá 1 phiên	Top 5 mã tăng giá 7 phiên	Top 5 mã giảm giá 7 phiên	Top 5 mã tăng giá 30 phiên	Top 5 mã giảm giá 30 phiên
1	KDH 6,16%	VJC -2,38%	TCB 10,78%	SAB -3,62%	VPB 19,10%	MSN -18,12%
2	PDR 6,00%	SAB -2,00%	KDH 10,15%	VJC -3,39%	VHM 16,37%	MWG -12,36%
3	VIC 5,45%	MSN -1,29%	VIC 8,82%	MSN -1,54%	PDR 13,25%	PLX -7,64%
4	TCB 3,35%	BID -0,65%	NVL 7,98%	VNM -0,80%	SSI 7,58%	GAS -5,36%
5	GVR 2,90%		GVR 7,77%	POW -0,38%	VIC 6,81%	SAB -4,49%

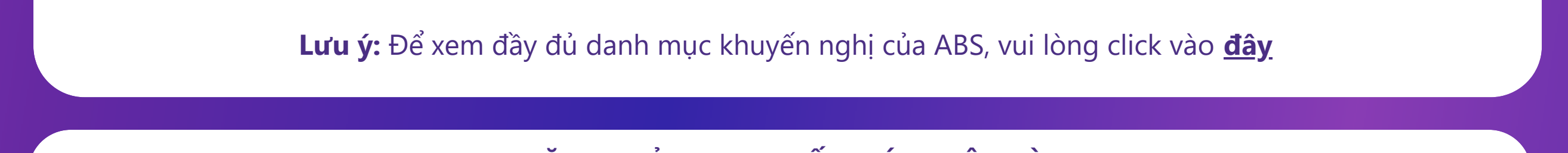
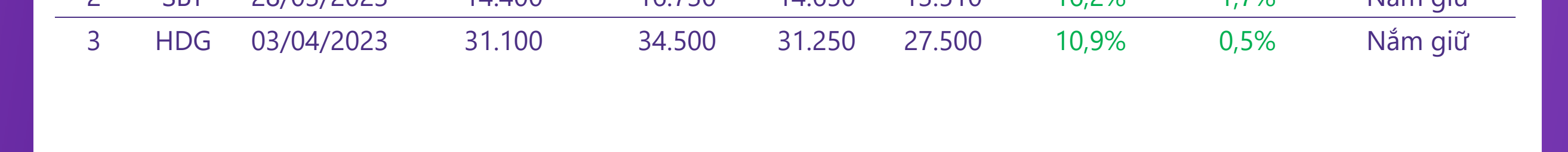
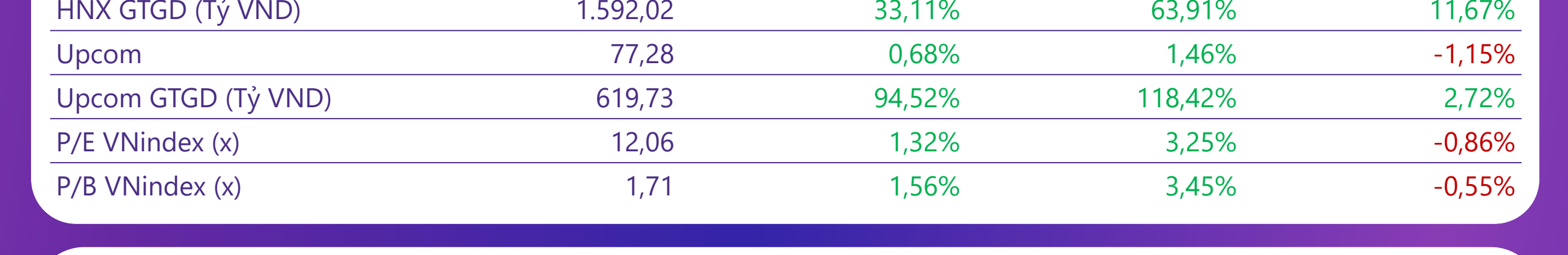
Top cổ phiếu Mid cap	Top 5 mã tăng giá 1 phiên	Top 5 mã giảm giá 1 phiên	Top 5 mã tăng giá 7 phiên	Top 5 mã giảm giá 7 phiên	Top 5 mã tăng giá 30 phiên	Top 5 mã giảm giá 30 phiên
1	BCG 6,97%	TMP -4,72%	BSI 31,87%	DGW -9,67%	FTS 30,65%	DGV -28,47%
2	KHG 6,97%	SVC -2,12%	FTS 20,09%	VCW -7,01%	BSI 29,38%	SVC -21,99%
3	IJC 6,92%	NKG -1,62%	AGR 18,66%	IMP -5,81%	STG 27,03%	FRT -18,87%
4	SCR 6,91%	PNJ -1,16%	NLG 15,06%	BHN -5,46%	HQC 20,37%	ROS -17,43%
5	NLG 6,90%	VSC -1,02%	CTS 14,77%	FRT -5,38%	CTS 19,58%	HTN -16,10%

Top cổ phiếu Small cap	Top 5 mã tăng giá 1 phiên	Top 5 mã giảm giá 1 phiên	Top 5 mã tăng giá 7 phiên	Top 5 mã giảm giá 7 phiên	Top 5 mã tăng giá 30 phiên	Top 5 mã giảm giá 30 phiên
1	GIL 6,99%	HVG -12,10%	TGG 33,73%	VHM -87,78%	ADG 38,24%	FTM -55,50%
2	CLW 6,99%	VHG -7,37%	COM 16,76%	VHM -22,61%	VMD 33,51%	TTB -45,05%
3	RIC 6,92%	FTM -6,97%	KHA 15,92%	STB -16,26%	CLW 30,20%	RIC -32,20%
4	NTL 6,86%	HOT -6,95%	CLW 14,34%	PMG -12,56%	TGG 26,61%	LAF -25,17%
5	COM 6,85%	LAF -6,06%	ITC 12,50%	PXS -11,92%	SGR 26,47%	ABR -21,24%

TỔNG HỢP CHỈ SỐ THỊ TRƯỜNG THẾ GIỚI, TỶ GIÁ VÀ HÀNG HÓA

	03/04/2023	(+/-%) 1 phiên	(+/-%) 7 phiên	(+/-%) 30 phiên
TTCK Toàn cầu				
DAX	15.580,92	-0,31%	4,17%	1,19%
Dow Jones	33.601,15	0,98%	4,23%	1,42%
FTSE 100	7.673,00	0,54%	3,61%	-3,82%
Nikkei 225	28.188,15	0,52%	2,93%	2,45%
S&P 500	4.124,51	0,37%	3,87%	3,18%
Tỷ giá				
USD/VND	23.470,00	0,09%	-0,17%	-0,99%
USD/JPY	132,22	-0,43%	1,17%	-2,05%
GBP/USD	1,24	0,81%	1,64%	2,48%
EUR/USD	1,09	0,93%	0,93%	2,83%
Năng lượng				
Dầu thô Brent	84,93	6,31%	13,86%	3,21%
Khí tự nhiên	2,10	-5,41%	-11,02%	-9,48%
Than	198,00	11,71%	12,92%	-5,26%
Kim loại và vật liệu xây dựng				
Vàng	1.984,11	0,82%	0,35%	8,17%
Thép cuộn cán nóng	1.105,00	-0,18%	-7,69%	17,93%
Gỗ	370,70	-0,19%	-10,35%	-2,37%
Bạc	24,00	-0,29%	3,36%	9,94%
Đồng	4,06	-0,73%	-0,49%	-3,79%
Thép	4.108,00	-1,60%	0,56%	-2,54%
Quặng sắt	123,50	-2,76%	0,82%	-7,14%
Nông nghiệp				
Đường	22,40	0,67%	7,59%	5,02%
Cao su	135,10	0,37%	3,05%	-1,75%
Lúa mì	693,50	0,18%	0,73%	-9,08%
Cà phê	176,25	3,37%	-1,67%	-9,36%
Lợn hơi	74,53	-0,96%	-3,43%	-16,35%

BIỂU ĐỒ TOÀN CẢNH THỊ TRƯỜNG NGÀY 03/04/2023



5. Top GTGD NĐT nước ngoài trong phiên

Top 5 mua	GTGD ròng (triệu đồng)	KLGD (CP)
VIC	21.113	1.491.000
CTG	38.062	1.090.000
HPG	26.647	1.070.000
VPB	23.457	1.000.000
HSG	22.515	1.000.000

6. Top GTGD NĐT tự doanh trong phiên

Top 5 mua	GTGD ròng (triệu đồng)	KLGD (CP)
C4G	31.310	1.040.000
VPB	29.216	1.060.400
KBC	8.553	634.800
TBC	12.089	484.300
VND	10.399	656.000

Top 5 bán	GTGD ròng (triệu đồng)	KLGD (CP)
DCM	-11.170	-1.670.000
MSN	-11.170	-678.100
SSI	-10.000	-1.000.000
VND	-9.000	-1.000.000
STB	-8.100	-1.000.000

Top 5 bán	GTGD ròng (triệu đồng)	KLGD (CP)
KDH	-7.000	-266.500
FUEVFVND	-7.000	-700.000
ACB	-6.000	-800.000
STB	-6.000	-600.000
SSI	-5.000	-500.000

Công ty Cổ phần Chứng khoán An Bình

Địa chỉ: 36 P. Hoàng Cầu, Ô Chợ Dừa, Đống Đa, Hà Nội

Điện thoại: 024 3562 4626 Ext: 151

Email: research@abs.vn

Website: ABS.VN

Trải nghiệm ngay ứng dụng ABS invest Mở tài khoản để tham gia room tư vấn của Trung tâm tư vấn Đầu tư ABS

KHUYẾN CÁO

Báo cáo này được phát hành bởi Phòng Phân tích Đầu tư - Công ty Cổ phần Chứng khoán An Bình (ABS). Người sử dụng không được phép sao chép, chuyển giao, sửa đổi, đăng tải lên các phương tiện truyền thông mà không có sự đồng ý bằng văn bản của ABS.

Các thông tin, nhận định được ABS đưa ra dựa trên nguồn tin đáng tin cậy. Người sử dụng báo cáo cần tự chịu trách nhiệm khi sử dụng thông tin để ra quyết định mua bán chứng khoán.