

TOÀN CẢNH THỊ TRƯỜNG  
**BẢN TIN TUẦN**

10/04/2023 – 14/04/2023

# TOÀN CẢNH THỊ TRƯỜNG



Trải nghiệm ngay ứng dụng ABS invest



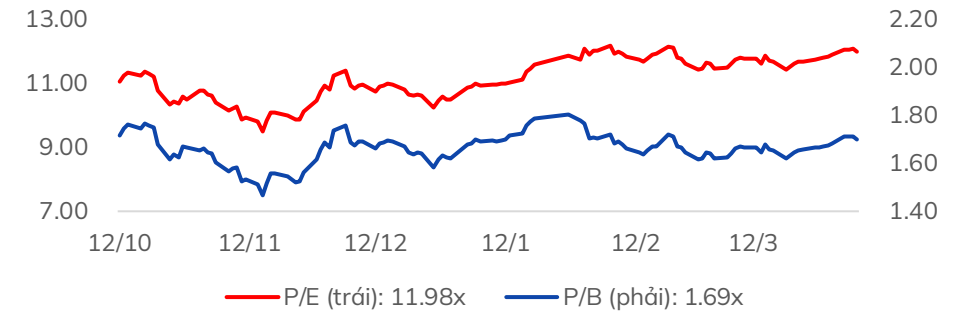
Mở tài khoản để tham gia room tư vấn của Trung tâm Tư vấn Đầu tư ABS

## Diễn biến VNIndex tuần qua



Chỉ số	% 7 ngày	% 30 ngày	Tổng GTGD 7 ngày (tỷ đ)	% GTGD TB 10 tuần
VNINDEX	▲ 1.27%	▲ 2.90%	90,018	135%
HNXINDEX	▲ 2.92%	▲ 2.06%	10,442	152%
UPIINDEX	▲ 1.86%	▲ 1.86%	4,157	147%
VN30	▲ 1.64%	▲ 4.70%	34,381	120%
VN30F1M	▲ 1.81%	▲ 5.40%	157,537	51%
HNX30	▲ 5.09%	▲ 6.73%	8,312	150%
VNDIAMOND	▲ 1.95%	▲ 0.77%	14,773	103%
VN FIN SELECT	▲ 2.23%	▲ 7.16%	37,054	138%

### Chỉ số định giá của VNIndex



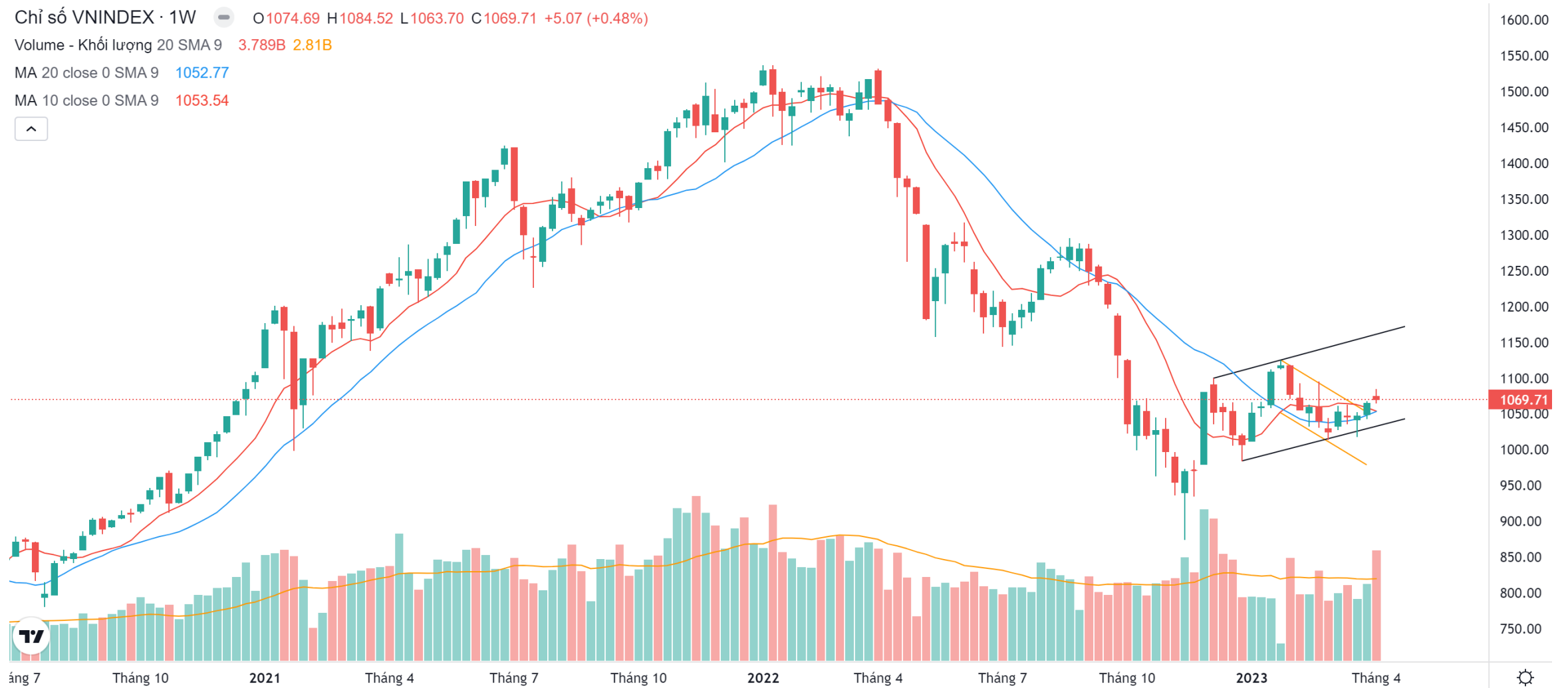
## Đồ thị chỉ số VNIndex (tuần)

Chỉ số VNINDEX · 1W - O1074.69 H1084.52 L1063.70 C1069.71 +5.07 (+0.48%)

Volume - Khối lượng 20 SMA 9 3.789B 2.81B

MA 20 close 0 SMA 9 1052.77

MA 10 close 0 SMA 9 1053.54



## Nhận định thị trường

**“KHỞI ĐẦU MỚI”:** Kết thúc phiên giao dịch ngày 07/04/2023, VNIndex đóng cửa tại mức 1.069,71 điểm, giảm 1,20 điểm (-0,11%). Thị trường tiếp tục có tuần tăng điểm nhẹ với KLGD gia tăng mạnh. Tâm lý thị trường được cải thiện hơn từ đầu tuần khi mở gap bứt tăng 14 điểm vào phiên thứ 2 (3/4), sau đó thị trường liên tiếp đi ngang với biến độ hẹp. Tuy nhiên phiên thứ 5 (6/4) ghi nhận biến động giảm 10 điểm, đẩy thị trường xuống dưới vùng tâm lý 1.080. VNIndex đóng tuần ghi nhận tăng 5,07 điểm (+0,48%) so với tuần trước đó với thanh khoản gia tăng mạnh đạt 3,78 tỷ cổ phiếu (tăng 43% so với tuần trước đó).

Xét theo nhóm ngành, các nhóm ngành tiếp tục có sự phân hóa. Nhóm Bất động sản đang có biến động tích cực với nhiều cổ phiếu đã tăng mạnh trong tuần như DIG, L14, DXS và đặc biệt là các cổ phiếu vừa và nhỏ. Nhóm Chứng khoán đã tăng điểm chậm lại tuy nhiên vẫn diễn biến rất tích cực so với thị trường chung như FTS, BSI, CTS. Các nhóm ngành khác ghi nhận các cổ phiếu vừa và nhỏ đang có biến động tích cực hơn so với các cổ phiếu vốn hóa lớn. Nhóm Thép đang trong trạng thái tiêu cực khi các cổ phiếu đã giảm điểm trong 2 phiên giao dịch cuối tuần.

Khối ngoại đã tiếp tục bán ròng trong tuần với giá trị đạt 783 tỷ. Trong đó, khối ngoại đã bán ròng trong tuần STB (-421 tỷ), VND (-121 tỷ), VNM (-121 tỷ), SSI (-102 tỷ), KDH (-98 tỷ). Ở chiều ngược lại, các mã đang được mua ròng mạnh nhất trong tuần là VIC (+125 tỷ), HPG (+117 tỷ), HDB (+85 tỷ), VPB (+70 tỷ), CTG (+57 tỷ).

**PHÂN TÍCH KỸ THUẬT:** Ở khung đồ thị tuần, VNIndex mở gap với một cây nến doji nhỏ vượt khỏi vùng 1.060 và MA10 tuần. Thanh khoản tuần tăng mạnh đạt 3,78 tỷ cổ phiếu, tăng 43% so với tuần trước đó. Đây là mức thanh khoản cao tương đương với các giai đoạn thị trường biến động mạnh. Ở khung đồ thị ngày, sau 9 phiên tăng vượt MA10 ngày chỉ số đã test MA10 với một cây nến rút chân nhỏ vào ngày cuối tuần. Thị trường vẫn đang giữ được trạng thái tích cực và dự kiến sẽ tiếp tục đi lên vùng kháng cự 1.100 và cao hơn ở kênh giá trên (vùng 1.140-1.160). Vùng hỗ trợ ngắn hạn được nâng lên vùng 1.060 điểm.

**CHIẾN LƯỢC HÀNH ĐỘNG:** Thị trường vẫn đang giữ được trạng thái tích cực và dự kiến sẽ tiếp tục đi lên vùng kháng cự 1.100 và cao hơn ở kênh giá trên (vùng 1.140-1.160). NĐT tiếp tục nắm giữ cổ phiếu đã mua trước đó và giải ngân mua mới với các cổ phiếu khi giá điều chỉnh đỏ, có trạng thái tích lũy tốt và có dòng tiền vào mạnh với kỳ vọng chốt lời khi thị trường tiến tới kênh giá trên. Vùng hỗ trợ ngắn hạn được nâng lên vùng 1.060 điểm.

## Tin tức nổi bật mới

- [Link](#): Chính phủ yêu cầu điều chỉnh giá bán lẻ điện bình quân
- [Link](#): Đấu giá cổ phần PGBank (PGB): 4 nhà đầu tư gom 120 triệu cổ phiếu, Petrolimex thu về 2.568 tỷ đồng
- [Link](#): Kiến nghị tháo gỡ vướng mắc cho ngân hàng về việc phát hành trái phiếu doanh nghiệp riêng lẻ
- [Link](#): Quý I/2023, thị trường bất động sản vẫn chưa thoát "đáy"
- [Link](#): Giá lợn hơi ngày 8/4: Duy trì biên độ thấp
- [Link](#): Giá xăng dầu hôm nay 8/4: Giữ vững giá dù cắt giảm sản lượng

## Lịch sự kiện đáng chú ý

- **12/04/2023**: Công bố chỉ số giá tiêu dùng CPI Mỹ (tháng 3)
- **13/04/2023**: Chỉ số giá sản xuất (PPI) tháng 3 Mỹ

## Báo cáo cập nhật doanh nghiệp

- [Link](#): Báo cáo chiến lược tháng 4/2023
- [Link](#): Báo cáo phân tích cổ phiếu – VHC



Trải nghiệm ngay ứng dụng ABS invest



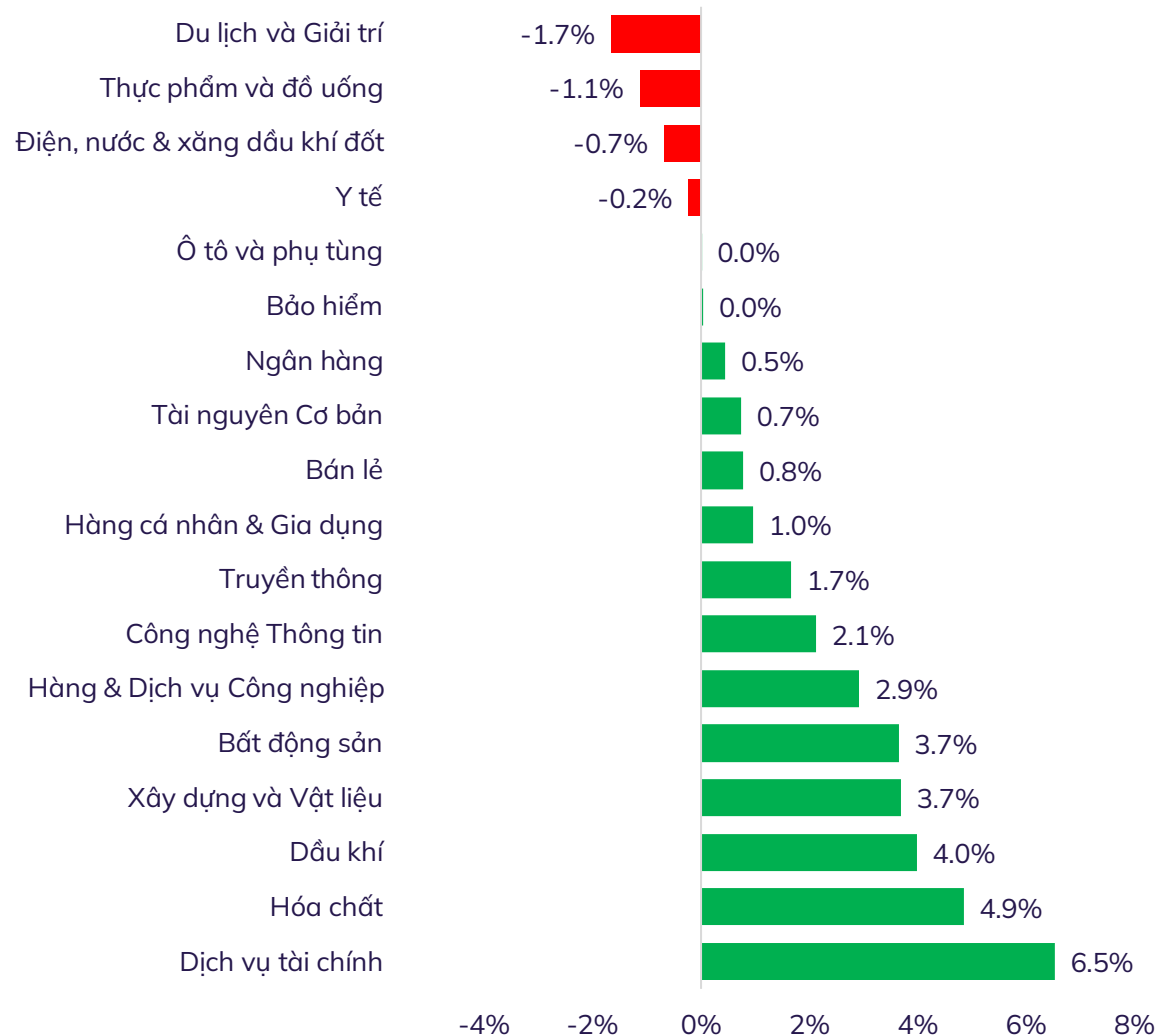
Mở tài khoản để tham gia room tư vấn của Trung tâm Tư vấn Đầu tư ABS

## TOP khuyến nghị của ABS

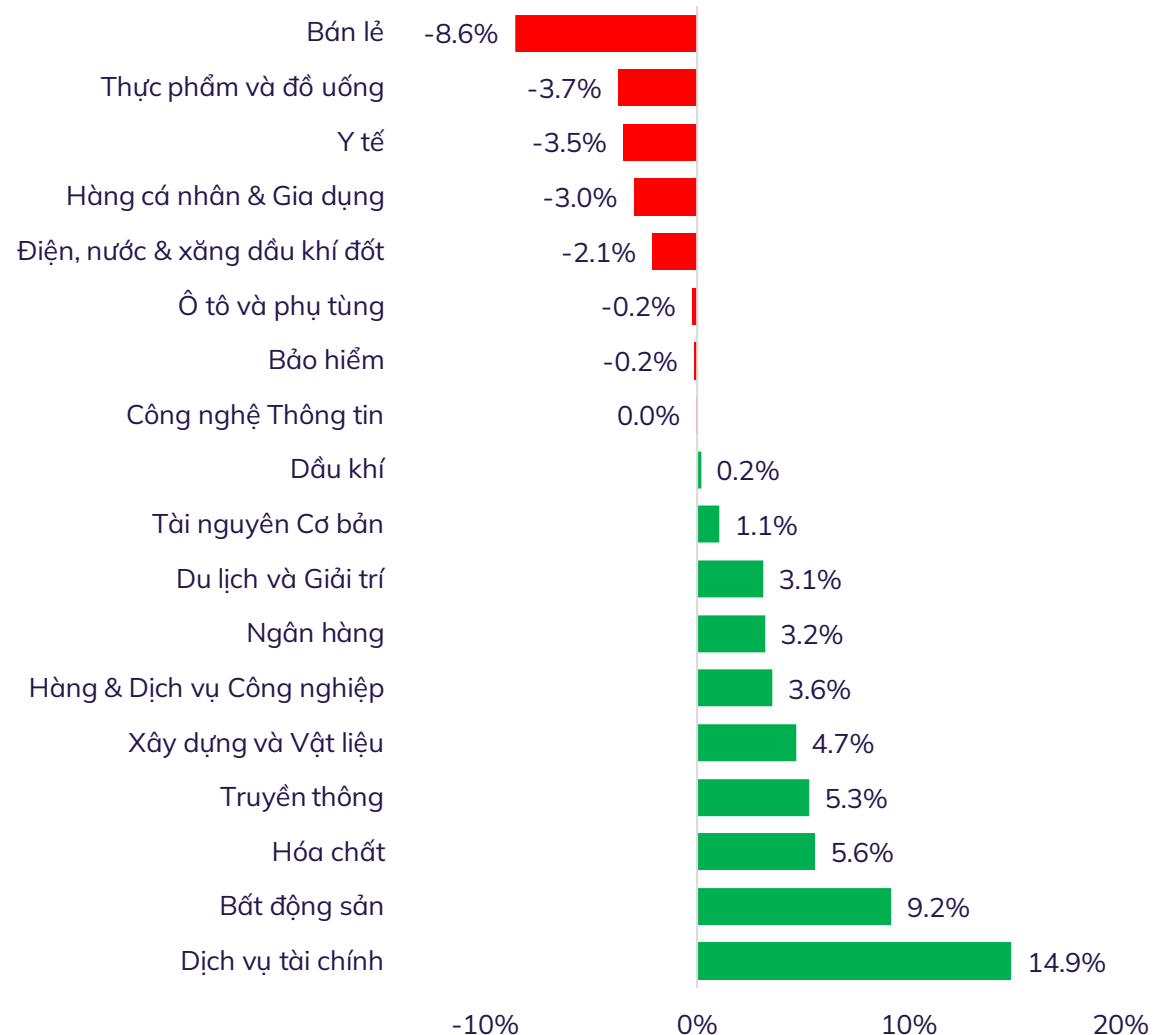
STT	Mã	Ngày khuyến nghị	Giá khuyến nghị	Giá mục tiêu	Giá hiện tại	Giá cắt lỗ	LN dự kiến	Lãi lỗ hiện tại	Tình trạng
1	VCG	3/24/2023	20,150	23,800	20,900	20,100	18.1%	3.7%	Nắm giữ
2	SBT	3/28/2023	14,400	16,730	15,450	13,510	16.2%	7.3%	Nắm giữ
3	HDG	4/3/2023	31,100	34,500	31,300	27,500	10.9%	0.6%	Nắm giữ

**Lưu ý:** Để xem đầy đủ danh mục khuyến nghị của ABS, vui lòng click vào [đây](#)

% thay đổi giá theo nhóm ngành trong 7 ngày

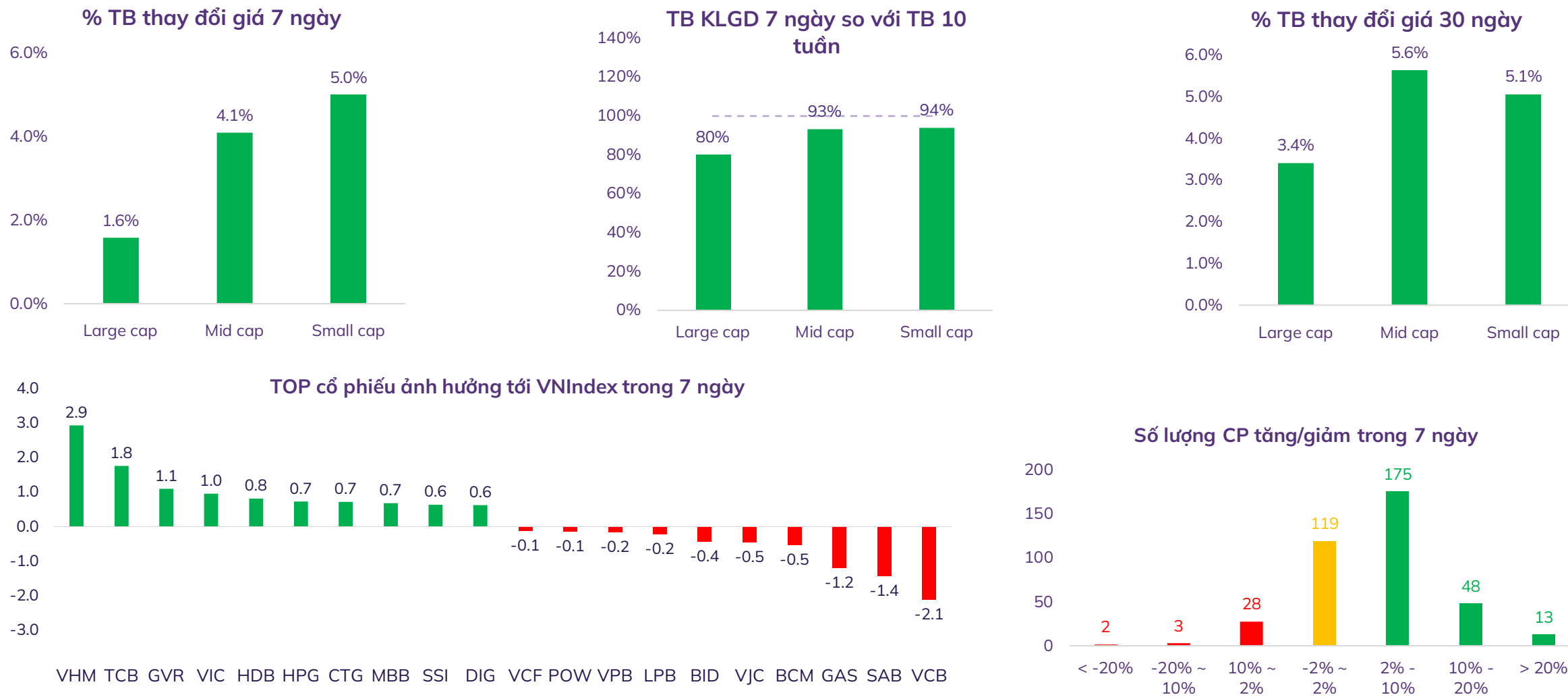


% thay đổi giá theo nhóm ngành trong 30 ngày





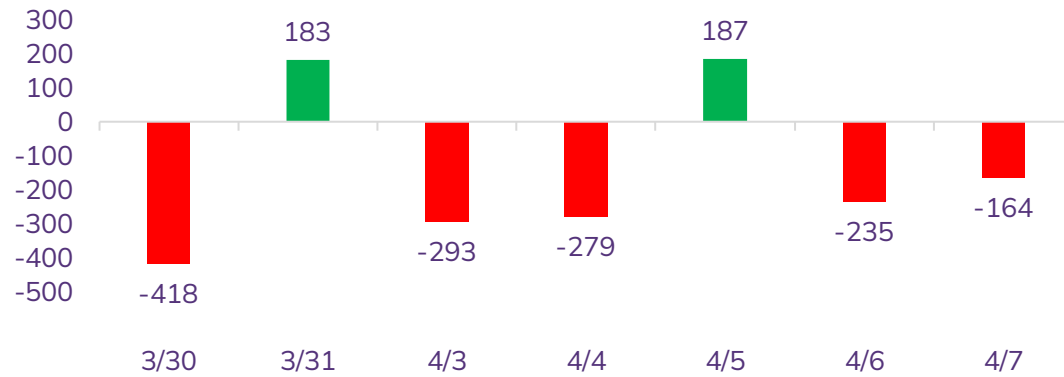
## Độ rộng thị trường



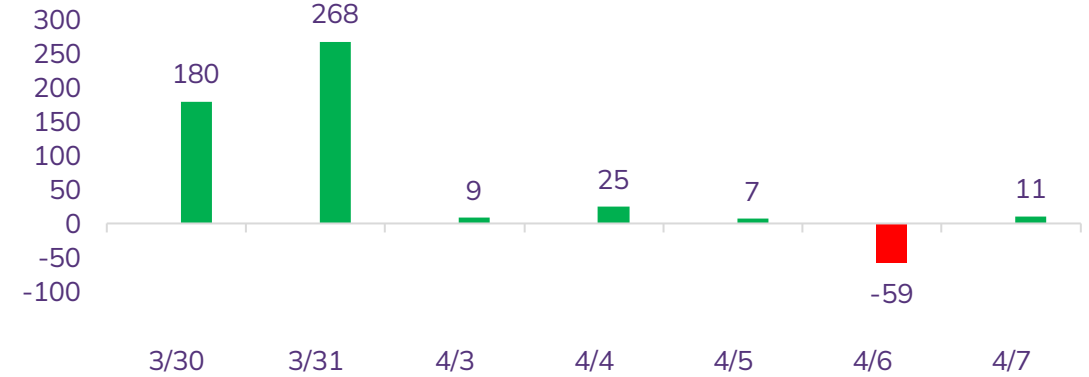
**Lưu ý:** Dữ liệu đã lọc bỏ các cổ phiếu có vốn hóa và thanh khoản quá thấp, không phù hợp để mang tính đại diện thị trường

## Diễn biến NĐT nước ngoài và tự doanh

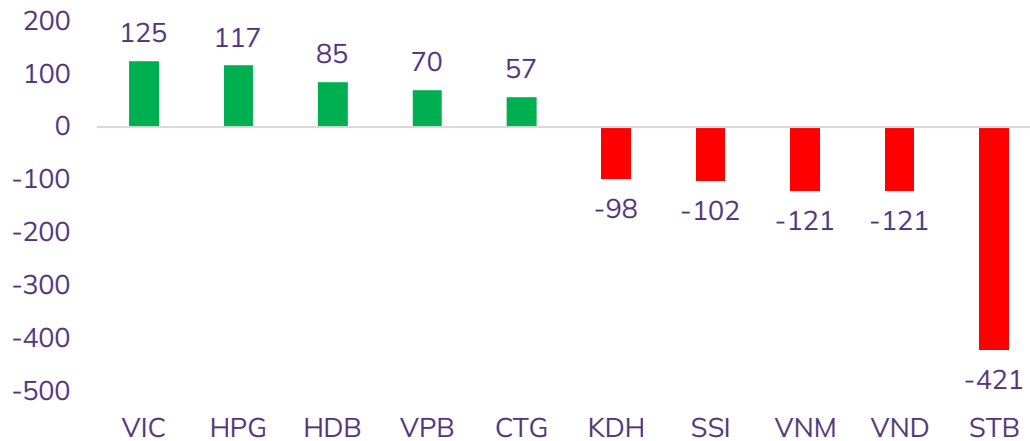
Giá trị mua/bán ròng NĐT nước ngoài (tỷ đồng)



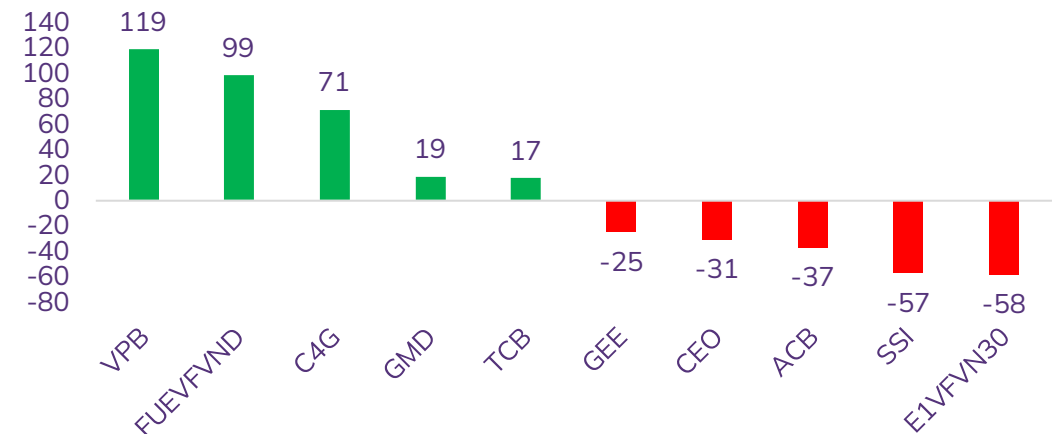
Giá trị mua/bán ròng NĐT tự doanh (tỷ đồng)



Top 05 mua/bán ròng NĐT nước ngoài trong tuần (tỷ đồng)



Top 05 mua/bán ròng NĐT tự doanh trong tuần (tỷ đồng)



# THỊ TRƯỜNG THẾ GIỚI



Trải nghiệm ngay ứng dụng ABS invest



Mở tài khoản để tham gia room tư vấn của Trung tâm Tư vấn Đầu tư ABS

## Diễn biến chứng khoán thế giới và giá cả hàng hóa

Chứng khoán	% 7 ngày	% 30 ngày	Năng lượng	% 7 ngày	% 30 ngày	Kim loại và VLXD	% 7 ngày	% 30 ngày	Nông nghiệp	% 7 ngày	% 30 ngày
VNINDEX	1.27%	2.90%	Dầu thô	10.25%	6.75%	Vàng	1.74%	10.17%	Đường	10.79%	9.41%
Dow jones	3.37%	1.00%	Dầu thô brent	8.93%	4.47%	Bạc	7.52%	17.47%	Lợn hơi	-4.63%	-13.98%
DAX	3.01%	0.79%	Khí tự nhiên	-6.51%	-22.39%	Thép	-2.28%	-5.29%	Cao su	-0.45%	-1.70%
Nikkei 225	-1.31%	1.53%	Than	9.77%	-7.78%	Quặng sắt	-4.78%	-7.72%	Lúa mì	-3.47%	-9.99%
Shanghai composite	1.88%	0.65%	Gasoline	4.85%	8.91%	Đồng	-1.23%	-0.74%	Cà phê	5.67%	-5.19%

Biểu đồ chỉ số Dow Jones



Chứng khoán thế giới tiếp tục tăng điểm trong tuần. Chỉ số Dow Jones đã tăng trở lại vùng giao dịch ngang trước đó ở mức 33.485 điểm.

Giá dầu có tuần tăng giá mạnh lên vùng 80 USD/thùng sau khi OPEC+ tuyên bố sẽ cắt giảm 1,16 triệu thùng mỗi ngày từ tháng 5/2023. Trong khi đó, giá kim loại như sắt, thép ghi nhận biến động giảm do hoạt động sản xuất và xây dựng từ Trung Quốc đã qua mùa cao điểm và dự kiến sẽ chững lại trong tháng tới.

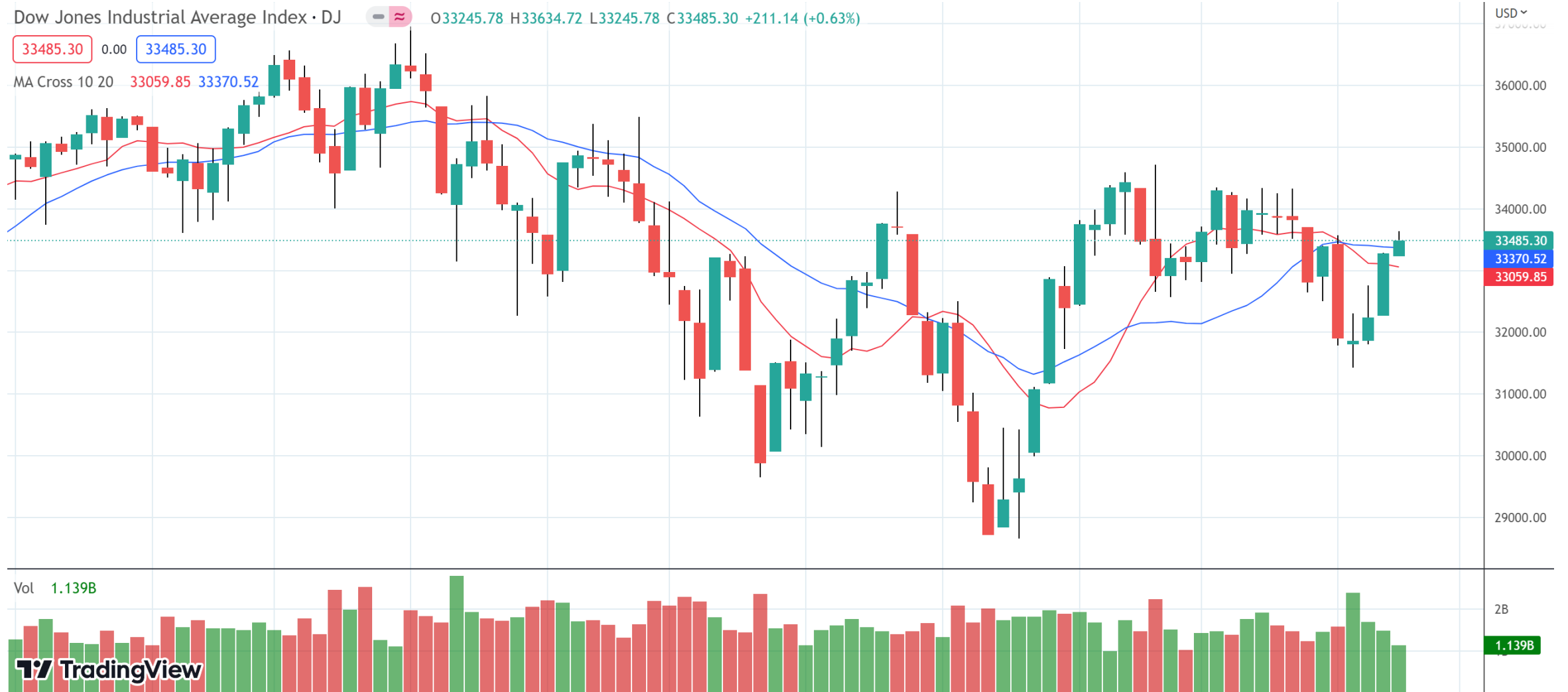


Trải nghiệm ngay ứng dụng ABS invest



Mở tài khoản để tham gia room tư vấn của Trung tâm Tư vấn Đầu tư ABS

## Đồ thị chỉ số Dow Jones (tuần)



# KHUYẾN CÁO SỬ DỤNG



Trải nghiệm ngay ứng dụng ABS invest



Mở tài khoản để tham gia room tư vấn của Trung tâm Tư vấn Đầu tư ABS

Báo cáo này được viết và phát hành bởi Công ty Cổ phần Chứng khoán An Bình. Báo cáo này được viết dựa trên nguồn thông tin đáng tin cậy vào thời điểm công bố. Công ty Cổ phần Chứng khoán An Bình không chịu trách nhiệm về độ chính xác của những thông tin này.

Quan điểm, dự báo và những ước lượng trong báo cáo này chỉ thể hiện ý kiến của tác giả tại thời điểm phát hành. Những quan điểm này không thể hiện quan điểm chung của Công ty Cổ phần Chứng khoán An Bình và có thể thay đổi mà không cần báo cáo trước. Báo cáo này chỉ nhằm mục đích cung cấp thông tin cho các tổ chức đầu tư cũng như các nhà đầu tư cá nhân của Công ty Cổ phần Chứng khoán An Bình và không mang tính chất mời chào mua hay bán bất kỳ chứng khoán nào được thảo luận trong báo cáo này. Quyết định của nhà đầu tư nên dựa vào những sự tư vấn độc lập và thích hợp với tình hình tài chính cũng như mục tiêu đầu tư riêng biệt.

Báo cáo này không được phép sao chép, tái tạo, phát hành và phân phối với bất kỳ mục đích nào nếu không được sự chấp thuận bằng văn bản của Công ty Cổ phần Chứng khoán An Bình. Xin vui lòng ghi rõ nguồn trích dẫn nếu sử dụng các thông tin trong báo cáo này.

## Thông tin liên hệ

Phòng Phân tích - Công ty Cổ phần Chứng khoán An Bình  
Tầng 16, tòa nhà Geleximco, 36 Hoàng Cầu, Đống Đa, Hà Nội  
Điện thoại: (024) 35624626 Số máy lẻ: 151

Email: [research@abs.vn](mailto:research@abs.vn)

Website: [www.abs.vn](http://www.abs.vn)