

VNIINDEX	HNX	UPCOM	DOW JONES	NIKKEI 225	DAX
1,056.33 +0.19%	205.59 -0.08%	76.73 +1.52%	32,717.60 +1.00%	27,883.78 +1.33%	15,328.78 +1.23%



Nhận định thị trường và chiến lược

"ĐIỀU CHỈNH"

Kết thúc phiên giao dịch ngày 29/03/2023, VNIndex đóng cửa tăng 2,04 điểm (+0,19%) và đóng cửa tại mức 1.056,33 điểm. Thị trường tiếp tục ghi nhận biến động rung lắc, điều chỉnh nổi tiếp từ phiên trước. Lực bán chốt lời ngắn hạn giai đoạn đã đưa thị trường xuống thấp nhất ở 1.050 sau đó lực mua đã tích cực tham gia vào phiên chiều và đưa thị trường trở lại vùng 1.056. Thanh khoản VNIndex ghi nhận sụt giảm đạt hơn 7.300 tỷ, giảm 24% so với phiên trước đó.

Xét theo nhóm ngành, nhóm Chứng khoán vẫn trong trạng thái tích cực khi đã nhanh chóng hồi phục trở lại như FTS (+6,8%), VCI (+3,5%), HCM (+1,8%). Nhóm Thép cũng tăng điểm tích cực với HSG (+1,8%), NKG (+2,2%). Ở chiều ngược lại, nhóm Bán lẻ vẫn chịu tâm lý tiêu cực như DGW (-3,2%), FRT (-2,5%), PNJ (-1,0%). Ngoài ra nhóm Bất động sản cũng chịu áp lực chốt lời nhẹ.

Khối ngoại đã quay đầu bán ròng với giá trị đạt 208 tỷ đồng, dẫn đầu bởi các mã như STB (-82 tỷ), VPB (-77 tỷ), SSI (-44 tỷ), GMD (-40 tỷ). Ở chiều ngược lại, khối ngoại mua ròng HPG (+31 tỷ), VCB (+20 tỷ), MBB (+19 tỷ), VHM (+13 tỷ).

PHÂN TÍCH KỸ THUẬT

VNIndex xuất hiện một cây nến rút chân 5 điểm với khối lượng giao dịch sụt giảm. Chỉ số đang đóng ngay ở vùng kháng cự 1.060 và đang trong giai đoạn điều chỉnh test cung/cầu để vượt qua vùng này. Nếu thị trường điều chỉnh thành công thì sẽ vượt qua vùng kháng cự 1.060 và hướng tới kháng cự tiếp theo ở vùng 1.100.

CHIẾN LƯỢC HÀNH ĐỘNG

Thị trường đang trong thời gian điều chỉnh của nhịp tăng ngắn hạn, NĐT có thể giải ngân lấy vị thế dần do tăng chưa bị phá vỡ và mua gia tăng khi thị trường có tín hiệu vượt 1.060. Vùng kháng cự tiếp theo mà thị trường sẽ hướng tới ở vùng 1.100. ABS sẽ đưa ra khuyến nghị trong kênh tư vấn trực tiếp.

BÁO CÁO CẬP NHẬT DOANH NGHIỆP

[Link](#): Báo cáo cập nhật ĐHCĐ 2023 – DGC

Tin tức thị trường thế giới

Dầu tiếp tục tăng trước rủi ro gián đoạn nguồn cung từ Iraq. Giá dầu thô tăng vào thứ Ba, kéo dài đà tăng mạnh từ phiên trước do nguy cơ gián đoạn nguồn cung từ khu vực người Kurd ở Iraq và hy vọng rằng tình trạng hỗn loạn trong lĩnh vực ngân hàng được kiềm chế. Dầu thô Brent kết thúc phiên tăng 53 US cent, tương đương 0,7% lên 78,65 USD/thùng; dầu Trung cấp Tây Texas (WTI) của Mỹ tăng 39 US cent (0,5%) lên 73,20 USD/thùng. Barclays cho biết bất kỳ đợt ngừng xuất khẩu kéo dài nào của người Kurd cho đến cuối năm sẽ có nghĩa là giá dầu Brent tăng 3 USD/thùng so với dự báo giá dầu Brent 92 USD/thùng của ngân hàng này cho năm 2023. Nhập khẩu dầu thô của Trung Quốc dự kiến sẽ tăng 6,2% vào năm 2023 lên 540 triệu tấn, một dự báo hàng năm của một đơn vị nghiên cứu của Tập đoàn Dầu khí Quốc gia Trung Quốc cho biết.

Vàng thế giới tăng khi đồng USD suy yếu. Giá vàng tăng vào ngày thứ Ba (28/3), nhận được hỗ trợ từ sự suy yếu của đồng USD. Đà tăng vẫn diễn ra ngay cả khi lợi suất trái phiếu tăng và những lo ngại về cuộc khủng hoảng ngân hàng dù bất cứ cũng đã kìm hãm đà tăng của tài sản trú ẩn an toàn. Sau 2 phiên giảm, kết thúc phiên ngày thứ Ba, hợp đồng vàng giao ngay tiến 0.92% lên 1,974.54 USD/oz. Hợp đồng vàng tương lai cộng 1.14% lên 1,976.30 USD/oz.

Tin tức nổi bật trong ngày

- ĐHCĐ DGC: Năm 2022 "đại thắng", chia thêm 10% cổ tức tiền mặt
- Indonesia nhập khẩu 2 triệu tấn gạo, Bộ Công Thương ra khuyến cáo
- Tăng trưởng tín dụng chậm lại
- GDP quý 1 năm 2023 của Việt Nam tăng 3.32%
- VPBank hưởng lợi lớn thế nào khi được SMBC góp thêm gần 36.000 tỷ?

Lịch sự kiện đáng chú ý

30/03/2023: Hạn công bố BCTC kiểm toán năm 2022
30/03/2023: Công bố số liệu thực GDP Q4/2022 (QoQ) của Mỹ
31/03/2023: Công bố chỉ số PMI sản xuất Trung Quốc (tháng 3)

Chỉ số thị trường Việt Nam

	29/03/2023	(+/-%) 1 phiên	(+/-%) 7 phiên	(+/-%) 30 phiên
VNIINDEX	1.056,33	0,19%	2,31%	-0,19%
VNIINDEX GTGD (Tỷ VND)	8.296,37	-25,93%	-0,27%	-1,76%
HNX	205,59	-0,08%	1,22%	-2,49%
HNX GTGD (Tỷ VND)	800,91	-28,27%	0,43%	-33,70%
Upcom	76,73	1,52%	1,40%	-3,68%
Upcom GTGD (Tỷ VND)	269,93	-30,60%	-14,35%	-48,24%
P/E VNIindex (x)	11,79	0,08%	2,08%	-1,01%
P/B VNIindex (x)	1,68	0,60%	3,07%	0,60%

TOP KHUYẾN NGHỊ CỦA ABS

STT	Mã	Ngày khuyến nghị	Giá khuyến nghị	Giá mục tiêu	Giá hiện tại	Giá cắt lỗ	Lãi dự kiến	Lãi/(lỗ) hiện tại	Trạng thái
1	VCG	24/03/2023	20.150	23.800	20.750	20.100	18,1%	3,0%	Nắm giữ
2	SBT	28/03/2023	14.400	16.730	14.400	13.510	16,2%	0,0%	Nắm giữ

Lưu ý: Để xem đầy đủ danh mục khuyến nghị của ABS, vui lòng click vào [đây](#).

TOP TĂNG/GIẢM THEO VỐN HÓA TRÊN SÀN HOSE

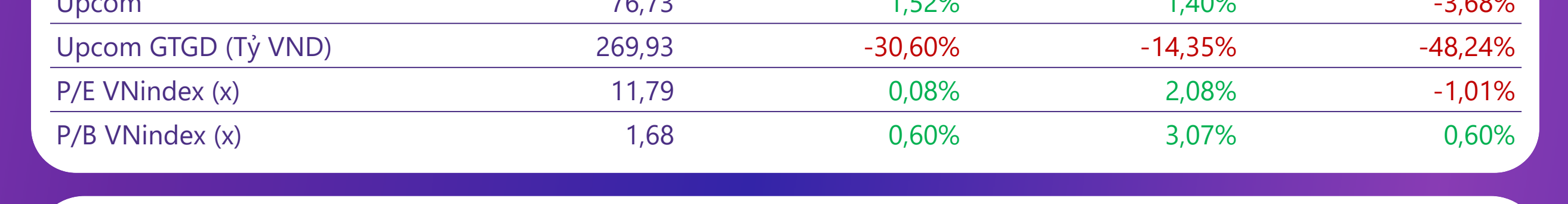

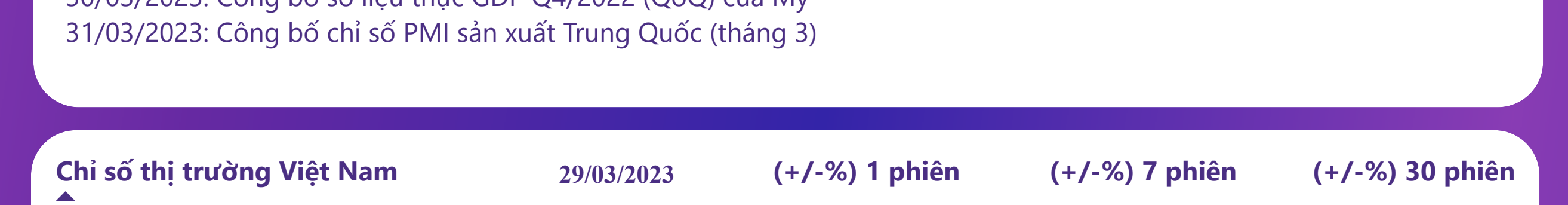
Top cổ phiếu Bluechip	Top 5 mã tăng giá 1 phiên	Top 5 mã giảm giá 1 phiên	Top 5 mã tăng giá 7 phiên	Top 5 mã giảm giá 7 phiên	Top 5 mã tăng giá 30 phiên	Top 5 mã giảm giá 30 phiên
1	MBB 1,67%	MWG -1,02%	NVL 13,57%	MSN -1,62%	VPB 19,43%	MSN -15,18%
2	TCB 1,63%	GAS -0,87%	PDR 6,90%	BVH -1,43%	VHM 12,94%	MWG -10,62%
3	MSN 1,55%	VPB -0,48%	VCB 6,71%	VRE -0,68%	PDR 12,73%	PLX -7,69%
4	SSI 1,20%	BVH -0,41%	TCB 6,26%	GAS -0,39%	NVL 9,13%	GAS -4,73%
5	KDH 1,12%	PDR -0,40%	VHM 5,73%	SAB -0,32%	POW 8,10%	BVH -3,59%

Top cổ phiếu Mid cap	Top 5 mã tăng giá 1 phiên	Top 5 mã giảm giá 1 phiên	Top 5 mã tăng giá 7 phiên	Top 5 mã giảm giá 7 phiên	Top 5 mã tăng giá 30 phiên	Top 5 mã giảm giá 30 phiên
1	BSI 6,91%	DCF -5,65%	FTS 17,79%	PPC -7,95%	HQC 29,62%	DGW -22,63%
2	FNB 6,75%	DGW -3,23%	BSI 16,76%	FGW -7,50%	FHC 28,27%	ROS -17,43%
3	NBB 6,69%	FRT -2,47%	CTS 12,68%	FRT -5,38%	STG 23,36%	VHC -16,43%
4	CTD 4,17%	STK -2,43%	VCI 11,95%	VHC -4,81%	VCI 21,48%	DXS -15,44%
5	CTS 3,90%	VHC -2,02%	KDC 10,93%	IMP -4,46%	CTS 19,40%	DPM -13,72%

Top cổ phiếu Small cap	Top 5 mã tăng giá 1 phiên	Top 5 mã giảm giá 1 phiên	Top 5 mã tăng giá 7 phiên	Top 5 mã giảm giá 7 phiên	Top 5 mã tăng giá 30 phiên	Top 5 mã giảm giá 30 phiên
1	TGG 6,99%	HVG -12,10%	TGG 22,55%	VHG -87,78%	TMT 45,10%	FTM -55,50%
2	RIC 6,92%	HVG -7,37%	HVH 19,74%	VHG -22,61%	ADG 40,57%	FTM -42,96%
3	LEC 6,81%	FTM -6,97%	SVI 16,79%	THI -19,64%	MCP 36,91%	RIC -32,20%
4	SZL 6,80%	CCI -6,93%	KHA 15,92%	COM -16,25%	VMD 31,84%	LAF -28,10%
5	TIX 6,67%	HOT -6,89%	ADG 13,89%	ST8 -15,63%	HVH 27,15%	SC5 -25,45%

TỔNG HỢP CHỈ SỐ THỊ TRƯỜNG THẾ GIỚI, TỶ GIÁ VÀ HÀNG HÓA

	29/03/2023	(+/-%) 1 phiên	(+/-%) 7 phiên	(+/-%) 30 phiên
TTCK Toàn cầu				
DAX	15.328,78	1,23%	0,88%	-1,32%
Dow Jones	32.717,60	1,00%	0,48%	-4,13%
FTSE 100	7.564,27	1,07%	0,37%	-5,59%
Nikkei 225	27.883,78	1,33%	3,48%	1,02%
S&P 500	4.027,81	1,42%	0,62%	-2,89%
Tỷ giá				
USD/VND	23.480,00	0,00%	-0,38%	-0,84%
USD/JPY	132,58	1,31%	0,07%	-1,02%
GBP/USD	1,23	0,00%	0,82%	2,50%
EUR/USD	1,08	0,00%	0,00%	0,93%
Năng lượng				
Dầu thô Brent	78,28	-0,47%	3,93%	-7,69%
Khí tự nhiên	2,18	1,40%	-12,45%	-17,42%
Than	176,60	0,06%	1,49%	-17,48%
Kim loại và vật liệu xây dựng				
Quặng sắt	125,50	0,80%	-1,18%	-1,18%
Thép	4.145,00	0,58%	-1,03%	1,54%
Bạc	23,35	0,39%	4,33%	8,10%
Đồng	4,09	0,25%	2,25%	-0,97%
Vàng	1.964,04	-0,49%	1,23%	6,89%
Gỗ	376,10	-1,60%	-14,66%	-6,19%
Thép cuộn cán nóng	1.120,00	-5,88%	-8,87%	23,62%
Nông nghiệp				
Lúa mì	704,75	0,71%	3,15%	-9,68%
Đường	21,25	-0,28%	2,16%	-0,61%
Cao su	133,40	0,00%	2,07%	-4,65%
Lợn hơi	76,78	-1,25%	-0,35%	-11,24%
Cà phê	169,70	-2,33%	-9,11%	-4,04%



5. Top GTGD NĐT nước ngoài trong phiên

Top 5 mua	GTGD ròng (triệu đồng)	KLGD (CP)
HPG	31.300	1.200.000
VCB	20.459	222.400
MBB	19.264	1.149.100
VHM	13.909	290.700
VIC	13.260	248.200

6. Top GTGD NĐT tự doanh trong phiên

Top 5 mua	GTGD ròng (triệu đồng)	KLGD (CP)
VPB	31.100	1.110.000
STB	22.404	896.200
ACB	17.179	700.000
TCB	8.023	299.000
FUESSVFL	4.868	308.700

Top 5 bán	GTGD ròng (triệu đồng)	KLGD (CP)
VND	-10.000	-1.000.000
GMD	-10.000	-790.000
SSI	-10.000	-1.000.000
VPB	-10.000	-1.000.000
STB	-10.000	-1.000.000

Top 5 bán	GTGD ròng (triệu đồng)	KLGD (CP)
VHM	-10.000	-1.000.000
VRE	-10.000	-1.000.000
MSN	-10.000	-1.000.000
HPG	-10.000	-1.000.000
GMD	-10.000	-1.000.000

Trải nghiệm ngay ứng dụng ABS invest

Mở tài khoản để tham gia room tư vấn của Trung tâm tư vấn Đầu tư ABS

Công ty Cổ phần Chứng khoán An Bình

Địa chỉ: 36 P. Hoàng Cầu, Ô Chợ Dừa, Đống Đa, Hà Nội

Điện thoại: 024 3562 4626 Ext: 151

Email: research@abs.vn

Website: ABS.VN

KHUYẾN CÁO

Báo cáo này được phát hành bởi Phòng Phân tích Đầu tư - Công ty Cổ phần Chứng khoán An Bình (ABS). Người sử dụng không được phép sao chép, chuyển giao, sửa đổi, đăng tải lên các phương tiện truyền thông mà không có sự đồng ý bằng văn bản của ABS.

Các thông tin, nhận định được ABS đưa ra dựa trên nguồn tin đáng tin cậy. Người sử dụng báo cáo cần tự chịu trách nhiệm khi sử dụng thông tin để ra quyết định mua, bán chứng khoán.