

VNINDEX	HNX	UPCOM	DOW JONES	NIKKEI 225	DAX
1,052.25 +0.52%	206.67 +0.46%	75.68 -0.64%	32,432.08 +0.60%	27,476.87 +0.33%	15,127.68 +1.14%



Nhận định thị trường và chiến lược

"HỒI PHỤC TIẾP DIỄN"

Kết thúc phiên giao dịch ngày 27/03/2023, VNIndex đóng cửa tăng 5,46 điểm (+0,52%) và đóng cửa tại mức 1.052,25 điểm. Thị trường tiếp tục có phiên tăng điểm hồi phục đặc biệt ở nhóm Chứng khoán và Bất động sản. Phiên giao dịch sáng thị trường chỉ rung lắc nhẹ giảm 4 điểm sau đó lực mua đã tiếp tục đẩy thị trường xanh điểm. Thanh khoản VNIndex ghi nhận đạt hơn 8.400 tỷ, tăng 3% so với phiên trước đó.

Xét theo nhóm ngành, các nhóm ngành toàn thị trường ghi nhận tăng điểm tích cực. Nhóm Chứng khoán tiếp tục tỏa sáng với nhiều mã tăng mạnh như VCI (+3,06%), FTS (+6,93%), HCM (+1,43%), SSI (+2,69%). Nhóm Bất động sản hồi phục tích cực với NVL tăng trần, PDR (+2%), DIG (+3,9%). Ngoài ra, các nhóm chính cũng tăng điểm tích cực như Ngân hàng, Thép, VLXD.

Khối ngoại tiếp tục mua ròng với giá trị đạt 173 tỷ đồng, dẫn đầu bởi các mã như HPG (+63 tỷ), VHM (+50 tỷ), SSI (+35 tỷ), VCB (+26 tỷ). Ở chiều ngược lại, khối ngoại bán ròng VNM (-63 tỷ), MSN (-56 tỷ), GMD (-36 tỷ), DGW (-13 tỷ).

PHÂN TÍCH KỸ THUẬT

VNIndex tiếp tục tăng điểm với KLGD cải thiện và giữ được giá tốt trên MA10 ngày và MA20 ngày. Đây là tín hiệu tích cực cho thấy dòng tiền đã cải thiện hơn và thị trường sẽ tiếp tục vượt vùng kháng cự 1.060 và hướng tới vùng kháng cự 1.080.

CHIẾN LƯỢC HÀNH ĐỘNG

Dòng tiền đã cải thiện hơn và thị trường sẽ vượt vùng kháng cự 1.060 để hướng tới vùng kháng cự 1.080. NĐT tham gia trading ngắn hạn cần lưu ý vùng kháng cự này. Do thị trường vẫn còn yếu NĐT cần hạn chế đẩy tỷ trọng tài khoản lên quá cao khi dòng tiền chưa mạnh và ưu tiên trading khi có sẵn hàng trong tài khoản.

BÁO CÁO CẬP NHẬT DOANH NGHIỆP

- Link: Báo cáo phân tích cổ phiếu – VCB
- Link: Báo cáo phân tích cổ phiếu – PNJ

Tin tức thị trường thế giới

First Citizens đồng ý mua lại 72 tỷ USD tài sản của Silicon Valley Bank. Thương vụ mua bán giữa Silicon Valley Bank (SVB) và First Citizens chính thức được thông qua vào ngày 27/3/2023. Theo thông tin từ CNBC, Ủy ban Bảo hiểm tiền gửi liên bang Mỹ (FDIC) ra thông báo cho biết ngân hàng First Citizens Bank (FCB) đã đạt được thỏa thuận mua lại tất cả các khoản tiền gửi và khoản vay của Silicon Valley Bank (SVB). Thỏa thuận này bao gồm việc mua lại khoảng 72 tỷ USD tài sản của SVB với mức chiết khấu 16,5 tỷ USD. Trong khi đó, khoảng 90 tỷ USD chứng khoán và tài sản khác của SVB vẫn do FIDC kiểm soát.

Chỉ số PMI sản xuất toàn cầu của S&P Toàn cầu Hoa Kỳ đã tăng lên 49,1 vào tháng 3 năm 2023 từ 47,3 vào tháng 2, đánh bại dự báo là 47, ước tính sơ bộ cho thấy. Dữ liệu chỉ ra mức giảm nhỏ nhất trong chuỗi 5 tháng hiện tại của hoạt động nhà máy giảm, trong bối cảnh sản xuất tăng trở lại và số lượng đơn đặt hàng mới giảm nhẹ hơn. Ngoài ra, áp lực lạm phát giảm bớt trong bối cảnh giá nhà cung cấp tăng ít rõ rệt hơn và điều tiết một số chi phí nguyên vật liệu. Ngoài ra, còn có sự cải thiện chưa từng thấy về thời gian giao hàng của nhà cung cấp, từ đó dẫn đến việc mua đầu vào giảm chậm hơn và lượng hàng tồn kho trước khi sản xuất giảm nhẹ hơn. Thời gian giao hàng đã được giảm xuống mức lớn nhất trong lịch sử, cho phép các công ty bắt đầu bổ sung hàng tồn kho và xử lý các công việc tồn đọng vốn đã giảm mạnh. Cuối cùng, niềm tin ở mức thấp nhất trong ba tháng trong bối cảnh lo ngại về lạm phát và sự không chắc chắn về nhu cầu.

Tin tức nổi bật trong ngày

- VPBank chính thức bán 15% vốn điều lệ cho Ngân hàng SMBC của Nhật Bản, thu về gần 36 nghìn tỷ đồng
- HoREA: Đề xuất Ngân hàng thương mại cho doanh nghiệp vay để trả nợ trái phiếu
- Những chính sách kinh tế nổi bật bắt đầu có hiệu lực từ tháng 4
- Những con số gây chaoáng về loạt 'đại bàng' Mỹ vừa đến Việt Nam
- Cao tốc Nha Trang - Cao Lâm sẽ kịp vận hành kỹ thuật vào tháng 6 tới

Lịch sự kiện đáng chú ý

29/03/2023: Số liệu kinh tế Việt Nam
 30/03/2023: Hạn công bố BCTC kiểm toán năm 2022
 30/03/2023: Công bố số liệu thực GDP Q4/2022 (QoQ) của Mỹ
 31/03/2023: Công bố chỉ số PMI sản xuất Trung Quốc (tháng 3)

Chỉ số thị trường Việt Nam

	27/03/2023	(+/-%) 1 phiên	(+/-%) 7 phiên	(+/-%) 30 phiên
VNINDEX	1.052,25	0,52%	0,68%	1,31%
VNINDEX GTGD (Tỷ VND)	9.709,53	2,89%	-5,60%	44,48%
HNX	206,67	0,46%	1,08%	0,88%
HNX GTGD (Tỷ VND)	910,61	-6,25%	18,73%	61,32%
Upcom	75,68	-0,64%	-0,98%	-2,90%
Upcom GTGD (Tỷ VND)	243,99	-14,01%	-15,70%	9,87%
P/E VNindex (x)	11,75	0,51%	0,26%	0,00%
P/B VNindex (x)	1,66	0,00%	0,00%	0,61%

TOP KHUYẾN NGHỊ CỦA ABS

STT	Mã	Ngày khuyến nghị	Giá khuyến nghị	Giá mục tiêu	Giá hiện tại	Giá cắt lỗ	Lãi dự kiến	Lãi/(lỗ) hiện tại	Trạng thái
1	VCG	24/03/2023	20.150	23.800	21.000	19.150	18,1%	4,2%	Nắm giữ

Lưu ý: Để xem đầy đủ danh mục khuyến nghị của ABS, vui lòng click vào [đây](#).

TOP TĂNG/GIẢM THEO VỐN HÓA TRÊN SÀN HOSE

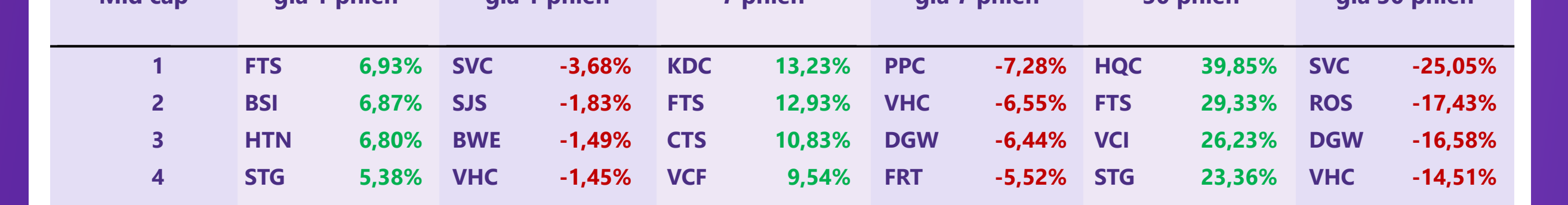
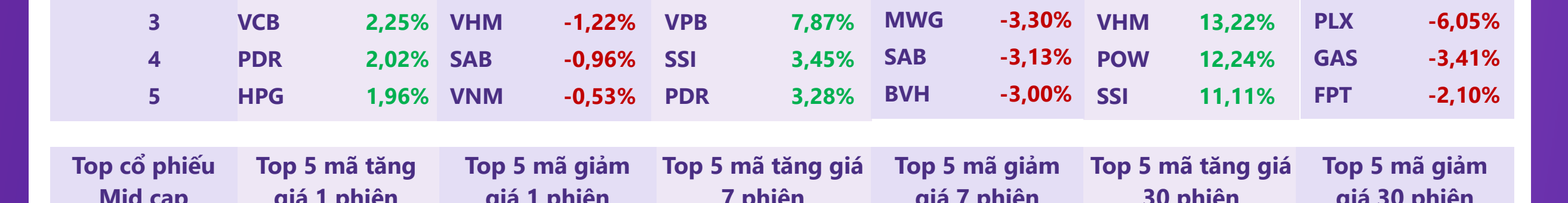
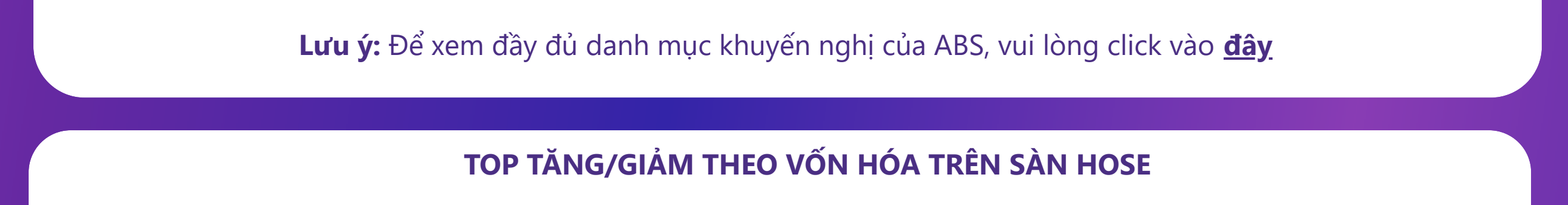
Top cổ phiếu Bluechip	Top 5 mã tăng giá 1 phiên	Top 5 mã giảm giá 1 phiên	Top 5 mã tăng giá 7 phiên	Top 5 mã giảm giá 7 phiên	Top 5 mã tăng giá 30 phiên	Top 5 mã giảm giá 30 phiên
1	NVL 6,72%	PLX -1,79%	VHM 11,65%	MSN -8,14%	VPB 27,25%	MSN -17,44%
2	SSI 2,69%	MSN -1,67%	NVL 10,43%	TPB -3,95%	PDR 18,87%	MWG -10,35%
3	VCB 2,25%	VHM -1,22%	VPB 7,87%	MWG -3,30%	VHM 13,22%	PLX -6,05%
4	PDR 2,02%	SAB -0,96%	SSI 3,45%	SAB -3,13%	POW 12,24%	GAS -3,41%
5	HPG 1,96%	VNM -0,53%	PDR 3,28%	BVH -3,00%	SSI 11,11%	FPT -2,10%

Top cổ phiếu Mid cap	Top 5 mã tăng giá 1 phiên	Top 5 mã giảm giá 1 phiên	Top 5 mã tăng giá 7 phiên	Top 5 mã giảm giá 7 phiên	Top 5 mã tăng giá 30 phiên	Top 5 mã giảm giá 30 phiên
1	FTS 6,93%	SVC -3,68%	KDC 13,23%	PPC -7,28%	HQC 39,85%	SVC -25,05%
2	BSI 6,87%	SJS -1,83%	FTS 12,93%	VHC -6,55%	FTS 29,33%	RVS -17,43%
3	HTN 6,80%	BWE -1,49%	CTS 10,83%	DGW -6,44%	VCI 26,23%	DGW -16,58%
4	STG 5,38%	VHC -1,45%	VCF 9,54%	FRT -5,52%	STG 23,36%	VHC -14,51%
5	TMP 4,81%	PTB -1,36%	BSI 8,66%	EVF -4,31%	SCR 21,34%	DPM -12,55%

Top cổ phiếu Small cap	Top 5 mã tăng giá 1 phiên	Top 5 mã giảm giá 1 phiên	Top 5 mã tăng giá 7 phiên	Top 5 mã giảm giá 7 phiên	Top 5 mã tăng giá 30 phiên	Top 5 mã giảm giá 30 phiên
1	PDN 6,93%	HVG -12,10%	KHA 15,92%	VHM -87,78%	TMT 59,48%	FTM -55,50%
2	RIC 6,92%	VHG -7,37%	PDN 12,83%	VHM -22,61%	STB 52,63%	TTB -43,42%
3	TGG 6,80%	THI -7,00%	ADG 12,58%	SC5 -19,31%	MCP 37,54%	RIC -32,20%
4	QBS 6,67%	FTM -6,97%	HVH 11,45%	THI -16,96%	ADG 31,45%	ABR -32,06%
5	SVI 6,23%	SC5 -6,49%	TMT 9,47%	LAF -14,18%	VMD 30,08%	LAF -24,58%

TỔNG HỢP CHỈ SỐ THỊ TRƯỜNG THẾ GIỚI, TỶ GIÁ VÀ HÀNG HÓA

	27/03/2023	(+/-%) 1 phiên	(+/-%) 7 phiên	(+/-%) 30 phiên
TTCK Toàn cầu				
DAX	15.127,68	1,14%	2,43%	-1,64%
Dow Jones	32.432,08	0,60%	1,79%	-5,30%
FTSE 100	7.471,77	0,90%	1,86%	-6,06%
Nikkei 225	27.476,87	0,33%	1,73%	-0,70%
S&P 500	3.977,53	0,16%	1,55%	-3,86%
Tỷ giá				
USD/VND	23.500,00	-0,04%	-0,30%	-0,42%
USD/JPY	131,30	0,47%	-0,37%	-1,36%
GBP/USD	1,23	0,82%	0,82%	0,82%
EUR/USD	1,08	0,00%	0,93%	0,93%
Năng lượng				
Dầu thô Brent	78,12	4,17%	7,06%	-8,42%
Khí tự nhiên	2,09	-5,86%	-10,68%	-21,13%
Than	176,25	0,51%	1,88%	-19,70%
Kim loại và vật liệu xây dựng				
Thép	4.105,00	0,49%	-3,05%	2,47%
Đồng	4,10	0,00%	4,86%	-0,24%
Quặng sắt	122,50	0,00%	-7,20%	-1,61%
Thép cuộn cán nóng	1.197,00	0,00%	-3,31%	35,87%
Bạc	23,10	-0,52%	2,26%	5,77%
Vàng	1.956,56	-1,04%	-1,58%	5,52%
Gỗ	397,90	-3,77%	-11,87%	-3,91%
Nông nghiệp				
Cao su	132,90	1,37%	2,00%	-3,28%
Đường	20,93	0,53%	1,26%	-1,27%
Lợn hơi	78,63	1,88%	-1,56%	-8,94%
Lúa mì	698,00	1,38%	-1,76%	-12,83%
Cà phê	176,90	-1,31%	-2,80%	-0,08%



5. Top GTGD NĐT nước ngoài trong phiên

Top 5 mua	GTGD ròng (triệu đồng)	KLGD (CP)
HPG	25.31	3.250.000
VHM	0.143	1.029.600
SSI	35.135	1.660.100
VCB	26.589	292.900
POW	18.664	1.398.700

6. Top GTGD NĐT tự doanh trong phiên

Top 5 mua	GTGD ròng (triệu đồng)	KLGD (CP)
VPB	13.22	8.032.200
E1VFN30	55.428	3.093.200
FUESSVFL	6.515	414.800
PVS	3.789	150.000
QTP	1.458	100.000

Top 5 bán

GTGD ròng (triệu đồng)	KLGD (CP)
-1.100	2.000.000
-1.100	2.000.000
-1.100	2.000.000
-1.100	2.000.000
-1.100	2.000.000

Top 5 bán

GTGD ròng (triệu đồng)	KLGD (CP)
-1.100	2.000.000
-1.100	2.000.000
-1.100	2.000.000
-1.100	2.000.000
-1.100	2.000.000

Trải nghiệm ngay ứng dụng ABS invest

Mở tài khoản để tham gia room tư vấn của Trung tâm tư vấn Đầu tư ABS

Công ty Cổ phần Chứng khoán An Bình

Địa chỉ: 36 P. Hoàng Cầu, Ô Chợ Dừa, Đống Đa, Hà Nội

Điện thoại: 024 3562 4626 Ext: 151

Email: research@abs.vn

Website: ABS.VN

KHUYẾN CÁO

Báo cáo này được phát hành bởi Phòng Phân tích Đầu tư - Công ty Cổ phần Chứng khoán An Bình (ABS). Người sử dụng không được phép sao chép, chuyển giao, sửa đổi, đăng tải lên các phương tiện truyền thông mà không có sự đồng ý bằng văn bản của ABS.

Các thông tin, nhận định được ABS đưa ra dựa trên nguồn tin đáng tin cậy. Người sử dụng báo cáo cần tự chịu trách nhiệm khi sử dụng thông tin để ra quyết định mua, bán chứng khoán.