

VNINDEX 1,027.18 +0.24%	HNX 206.56 +0.82%	UPCOM 76.00 +0.26%	DOW JONES 33,431.44 +0.12%	NIKKEI 225 28,237.78 +1.11%	DAX 15,653.58 +0.48%
--	--	---	---	--	---



Nhận định thị trường và chiến lược

"DỰ ĐỔ"

Kết thúc phiên giao dịch ngày 06/03/2023, VNIndex tăng 2,41 điểm (-0,24%) và đóng cửa tại mức 1.027,18 điểm. Thị trường có phiên giao dịch tàu lượn khi tăng mạnh rồi trả điểm ngay trong phiên. Phiên giao dịch sáng chỉ số ghi nhận tăng điểm mạnh 17 điểm lên mức 1.040 với sự dẫn dắt của nhóm Bất động sản sau thông tin nghị định 08/2023 ban hành ngày 05/03/2023 tạo cơ chế gỡ khó khăn cho thị trường trái phiếu doanh nghiệp. Tuy nhiên, tới phiên chiều nhóm Ngân hàng đã quay đầu giảm và đẩy thị trường giảm 12 điểm về vùng 1.027 vào cuối phiên. Thanh khoản thị trường vẫn duy trì ở mức thấp, khối lượng giao dịch của VN-Index chỉ đạt 421.9 triệu đơn vị, với giá trị 6.8 ngàn tỷ đồng. HNX-Index ghi nhận khối lượng giao dịch đạt 54.7 triệu đơn vị, với giá trị 800 tỷ đồng.

Các chỉ số chính đồng của tăng nhẹ: VN-Index tăng 2.41 điểm (+0.24%), đạt 1.027.18 điểm; HNX-Index tăng 1.67 điểm (+0.82%), đạt 206.56 điểm. Các nhóm chỉ số khác cũng diễn biến khá tích cực: VNINDEX (+0.86%), VNFNLEAD (+0.67%), VNSML (+0.26%), VNDIAMOND (+0.09%).

Xét theo nhóm ngành, bất động sản là ngành tăng mạnh nhất thị trường với các mã NVL, PDR, DXG, DIG đóng góp phần tăng trần. Tuy nhiên, nhiều mã khác trong ngành lại giảm đã tăng mạnh vào cuối phiên như NLG, KDH, HDC. Các nhóm ngành lớn đều ghi nhận tăng vào trong phiên nhưng thu hẹp đã tăng vào cuối phiên, đặc biệt là nhóm ngân hàng khiến chỉ số quay đầu mạnh.

Nhóm nhà đầu tư nước ngoài tiếp tục bán ròng hơn 73 tỷ đồng trên thị trường chứng khoán Việt Nam. Riêng trên HoSE, khối ngoại bán ròng với giá trị hơn 100 tỷ đồng. Đây là phiên thứ 14 liên tiếp nhóm NĐT nước ngoài bán ròng trên HoSE. Các mã bị bán ròng mạnh là NVL (-78 tỷ), VND (-30 tỷ), VIC (-23 tỷ), DXG (-20 tỷ)...Ngược lại, các cổ phiếu được mua ròng là CTG(+29 tỷ), HDB (+25 tỷ), VCB (+26 tỷ).

PHÂN TÍCH KỸ THUẬT

VNIndex hình thành một cây nến đỏ với râu trên rút từ vùng 1.040 với thanh khoản thị trường tiếp tục giữ ở mức thấp, có dấu hiệu kiệt quệ thanh khoản. Thị trường đã cố gắng chinh phục vùng 1.040 cũng như vùng MA10 ngày sau khi có thông tin tích cực tuy nhiên đã không thành công và bị bán xuống ngay trong phiên. Đây là tín hiệu cho thấy lực cầu vẫn còn rất yếu. Chúng tôi vẫn giữ quan điểm rằng ở các phiên tới thị trường có thể giao dịch sideway (đi ngang) trong vùng 1.030 – 1.050. Do thị trường đang trong trạng thái rủi ro, nếu lực bán xuống hiện mạnh thì thị trường sẽ tiếp tục xu hướng giảm xuống test vùng hỗ trợ 980. Nếu vùng hỗ trợ 980 không cho phản ứng tốt, thị trường sẽ tiếp tục xuống test vùng hỗ trợ 930.

CHIẾN LƯỢC HÀNH ĐỘNG

Theo như phân tích của chúng tôi, thị trường có thể vào trạng thái giao dịch sideway (đi ngang) trong vùng 1.030 – 1.050 hoặc tiếp diễn xu hướng giảm. NĐT cần quan sát thêm phản ứng của thị trường ở đường trendline dưới và tín hiệu ở khung đồ thị 1H (1 giờ) trong giai đoạn này. Thị trường đang có rủi ro cao, vì vậy NĐT cần hạn chế tham gia mua mới, hạ tỷ trọng để bảo vệ tài khoản. Trong nhịp điều chỉnh giảm NĐT quan sát thị trường phản ứng tại vùng 980 điểm, nếu có phản ứng tốt tại đây thì có thể tìm kiếm cơ hội giải ngân. Trong trường hợp thị trường đánh mất vùng 980 điểm, thị trường sẽ tiếp tục điều chỉnh xuống test vùng 930 điểm. Nhóm cổ phiếu đáng quan tâm khi thị trường điều chỉnh xong là nhóm Dầu khí, Thép, Đầu tư công và Thực phẩm. ABS sẽ đưa ra khuyến nghị trong kênh tư vấn trực tiếp.

BÁO CÁO CẬP NHẬT DOANH NGHIỆP

[Link](#): Báo cáo cập nhật KQKD Q4/22 – BCM

Tin tức thị trường thế giới

Kinh tế Vương quốc Anh lạc lõng một mình một đường. Hoạt động kinh doanh, niềm tin của người tiêu dùng và doanh thu thuế đều tăng, đồng nghĩa với việc một số nhà phân tích đã nâng dự báo về tăng trưởng kinh tế nước này. Ngân hàng trung ương Anh, được nhiều người kỳ vọng trong tháng này sẽ kết thúc chu kỳ thắt chặt kéo dài 15 tháng, giờ đây có thể phải tiếp tục tăng lãi suất, nhất là khi người tiêu dùng và doanh nghiệp đang phải đối mặt với lạm phát hai con số.

Các quỹ cổ phiếu toàn cầu bị rút ròng mạnh nhất hai tháng. Theo số liệu từ Refinitiv Lipper, các quỹ cổ phiếu toàn cầu bị bán ròng 13 tỷ USD trong tuần tính đến ngày 01/03, mức lớn nhất kể từ đầu năm 2023. Tuy nhiên, có sự khác biệt đáng kể giữa dòng vốn tại phương Tây và châu Á. Trong đó, các quỹ cổ phiếu của Mỹ và châu Âu lần lượt bị rút ròng 12.9 tỷ USD và 660 triệu USD. Ngược lại, giới đầu tư mua ròng 1.35 tỷ USD vào các quỹ cổ phiếu của châu Á.

Tin tức nổi bật trong ngày

- Giá gạo xuất khẩu tăng gần 10% so với cùng kỳ dù khối lượng giảm
- Các ngân hàng thương mại đồng thuận giảm lãi suất
- Bà Trần Uyên Phương, phó tổng giám đốc Tập đoàn Tân Hiệp Phát, bị điều tra về hành vi trốn thuế
- Giải ngân vốn đầu tư công mới đạt 6,55% kế hoạch

Lịch sự kiện đáng chú ý

08/03/2023: GDP Q4/2022 Nhật Bản
10/03/2023: Tỷ lệ thất nghiệp tháng 2 của Mỹ

Chỉ số thị trường Việt Nam	06/03/2023	(+/-%) 1 phiên	(+/-%) 7 phiên	(+/-%) 30 phiên
VNINDEX	1.027,18	0,24%	-1,19%	-5,62%
VNINDEX GTGD (Tỷ VND)	6.808,76	-5,50%	4,04%	-42,02%
HNX GTGD (Tỷ VND)	206,56	0,82%	-0,37%	-3,99%
HNX GTGD (Tỷ VND)	800,49	-25,18%	11,19%	-23,69%
Upcom	76,00	0,26%	-0,95%	4,15%
Upcom GTGD (Tỷ VND)	256,68	-43,07%	-38,43%	-38,94%
P/E VNINDEX (x)	11,50	0,26%	-2,46%	3,42%
P/B VNINDEX (x)	1,63	0,62%	-2,40%	-15,10%

TOP TĂNG/GIẢM THEO VỐN HÓA TRÊN SÀN HOSE

Top cổ phiếu Bluechip	Top 5 mã tăng giá 1 phiên	Top 5 mã giảm giá 1 phiên	Top 5 mã tăng giá 7 phiên	Top 5 mã giảm giá 7 phiên	Top 5 mã tăng giá 30 phiên	Top 5 mã giảm giá 30 phiên
1	NVL 6,76%	VJC -4,84%	PDR 6,16%	MSN -13,39%	HDB 4,35%	MSN -23,69%
2	PDR 6,67%	MSN -2,11%	POW 3,75%	MWG -6,41%	PLX 4,15%	NVL -21,07%
3	KDH 6,37%	VNM -1,32%	PLX 3,18%	FPT -3,22%	POW 2,47%	PDR -20,57%
4	VHM 2,81%	SAB -1,07%	HDB 2,86%	NVL -3,07%	TPB 1,96%	VHM -19,04%
5	CTG 1,98%	BVH -0,93%	BID 2,69%	VCB -2,67%	BID 1,89%	VJC -12,93%

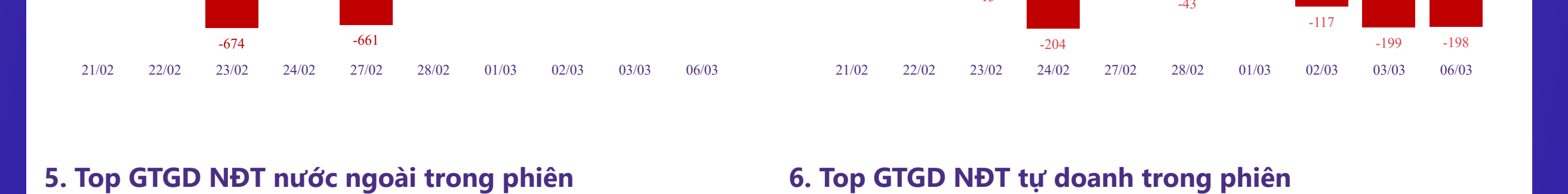

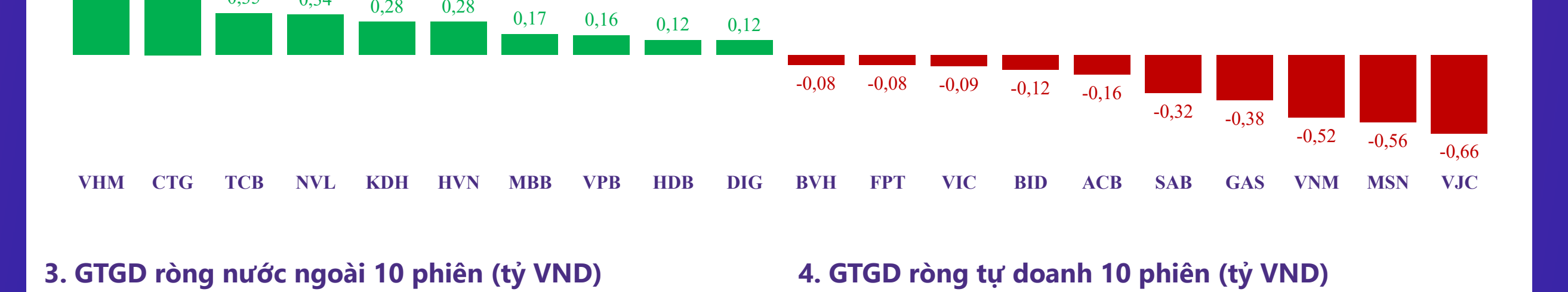
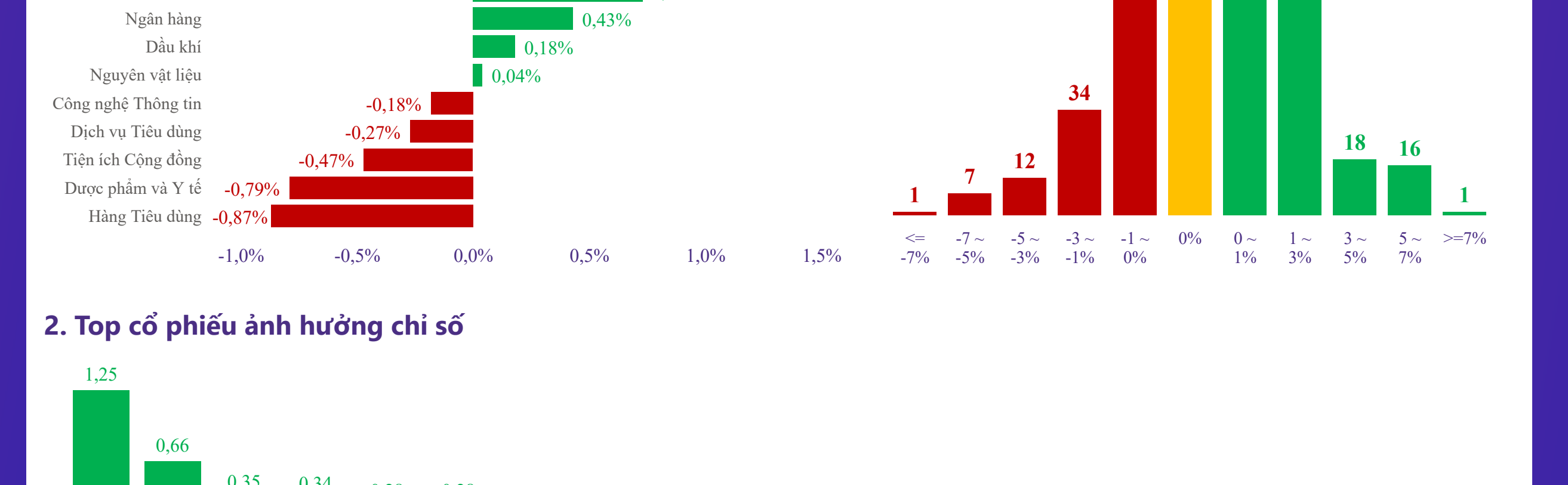
Top cổ phiếu Mid cap	Top 5 mã tăng giá 1 phiên	Top 5 mã giảm giá 1 phiên	Top 5 mã tăng giá 7 phiên	Top 5 mã giảm giá 7 phiên	Top 5 mã tăng giá 30 phiên	Top 5 mã giảm giá 30 phiên
1	CRE 6,98%	DBD -6,46%	STG 7,69%	HQC -13,33%	HQC 27,55%	SVC -32,59%
2	HQC 6,96%	SVC -3,46%	PVT 7,49%	SVC -10,11%	LCG 23,71%	DXG -20,59%
3	DXG 6,93%	DGW -2,17%	LGC 6,67%	DGW -9,66%	AAA 18,92%	DIG -20,57%
4	SCR 6,88%	VSC -1,99%	CKG 4,76%	DIG -9,06%	SCR 17,19%	EIB -18,13%
5	DIG 6,81%	IMP -1,90%	TCD 4,48%	IJC -8,30%	VCF 16,75%	VHC -17,90%

Top cổ phiếu Small cap	Top 5 mã tăng giá 1 phiên	Top 5 mã giảm giá 1 phiên	Top 5 mã tăng giá 7 phiên	Top 5 mã giảm giá 7 phiên	Top 5 mã tăng giá 30 phiên	Top 5 mã giảm giá 30 phiên
1	ABT 6,94%	HVG -12,10%	TMT 28,75%	VHG -87,78%	TMT 113,68%	FTM -55,50%
2	RIC 6,92%	VHG -7,37%	TDH 23,99%	AMD -31,71%	STB 83,25%	TTB -37,86%
3	TMT 6,90%	BTT -7,00%	MCP 19,89%	FTB -31,68%	MCP 45,64%	RIC -32,20%
4	ABR 6,89%	SRF -7,00%	KHA 15,92%	FTM -22,61%	SCS 42,86%	TEG -27,60%
5	CLW 6,84%	FTM -6,97%	HOT 13,49%	VRC -13,07%	PSH 32,92%	MCG -25,67%

TỔNG HỢP CHỈ SỐ THỊ TRƯỜNG THẾ GIỚI, TỶ GIÁ VÀ HÀNG HÓA

	06/03/2023	(+/-%) 1 phiên	(+/-%) 7 phiên	(+/-%) 30 phiên
TTCK Toàn cầu				
DAX	15.653,58	0,48%	2,92%	3,71%
Dow Jones	33.431,44	0,12%	1,87%	-0,59%
FTSE 100	7.929,79	-0,22%	0,65%	2,22%
Nikkei 225	28.237,78	1,11%	2,86%	4,95%
S&P 500	4.048,42	0,07%	1,97%	0,71%
Tỷ giá				
USD/VND	23.650,00	-0,25%	-0,55%	0,90%
USD/JPY	135,92	0,04%	-0,40%	4,43%
GBP/USD	1,20	0,00%	0,84%	-2,44%
EUR/USD	1,07	0,94%	1,90%	-1,83%
Năng lượng				
Dầu thô Brent	86,18	0,41%	4,06%	0,05%
Khí tự nhiên	2,57	-14,62%	0,78%	-16,01%
Than	182,00	-2,75%	-13,00%	-49,39%
Kim loại và vật liệu xây dựng				
Thép cuộn cán nóng	1.270,00	2,75%	17,27%	77,87%
Đồng	4,08	0,00%	3,29%	-4,00%
Gỗ	370,00	-0,22%	-4,42%	-19,37%
Vàng	1.846,85	-0,44%	1,99%	-5,09%
Thép	4.206,00	-0,92%	-0,10%	3,52%
Bạc	21,04	-0,94%	1,30%	-11,97%
Quặng sắt	126,50	-1,94%	-2,32%	1,61%
Nông nghiệp				
Cao su	139,30	-0,64%	3,11%	-3,60%
Đường	20,87	-0,24%	-1,93%	5,94%
Lợn hơi	83,48	-1,27%	-2,96%	-2,23%
Lúa mì	684,75	-1,72%	-3,32%	-4,90%
Cà phê	182,00	0,66%	-4,81%	14,79%

BIỂU ĐỒ TOÀN CẢNH THỊ TRƯỜNG NGÀY 06/03/2023



5. Top GTGD NĐT nước ngoài trong phiên

Top 5 mua	GTGD ròng (triệu đồng)	KLGD (CP)
CTG	28.433	1.580
HDB	13.366	1.580
VCB	668	269.600
PVS	402	914.947
KDH	17.290	681.500

6. Top GTGD NĐT tự doanh trong phiên

Top 5 mua	GTGD ròng (triệu đồng)	KLGD (CP)
DGC	9.506	117.800
MCH	7.051	100.000
MWG	5.303	30.500
SSB	448	13.900
PNJ	393	4.893

Top 5 bán

GTGD ròng (triệu đồng)	KLGD (CP)
GEX	-1.666
DXG	-1.888
VIC	-428.30
VND	-2.100
NVL	-1.000

Top 5 bán

GTGD ròng (triệu đồng)	KLGD (CP)
ACB	-500
SSI	-518
STB	-1000
EIVFVN30	-1000
FUEFVN20	-1000

Trải nghiệm ngay ứng dụng ABS invest

Tham gia room tư vấn miễn phí trên Zalo của ABS

Công ty Cổ phần Chứng khoán An Bình

Địa chỉ: 36 P. Hoàng Cầu, Ô Chợ Dừa, Đống Đa, Hà Nội

Điện thoại: 024 3562.4626

Email: research@abs.vn

Website: ABS.VN

KHUYẾN CÁO

Báo cáo này được phát hành bởi Phòng Phân tích Đầu tư - Công ty Cổ phần Chứng khoán An Bình (ABS). Người sử dụng không được phép sao chép, chuyển giao, sửa đổi, đăng tải lên các phương tiện truyền thông mà không có sự đồng ý bằng văn bản của ABS.

Các thông tin, nhận định được ABS đưa ra dựa trên nguồn tin đáng tin cậy. Người sử dụng báo cáo cần tự chịu trách nhiệm khi sử dụng thông tin để ra quyết định mua, bán chứng khoán.