TOÀN CẢNH THỊ TRƯỜNG - BẢN TIN NGÀY 01/03/2023

ABS
TRỌN VẸN TRẢI NGHIỆM ĐẦU TƯ

VNINDEX	HNX	UPCOM	DOW JONES	NIKKEI 225	DAX
1,024.68 +0.34%	202.38 -0.44%	76.44 +0.78%	32,656.70 -0.71%	27,445.56 +0.08%	15,365.14 -0.11%

Biểu đồ VNINDEX

Nhận định thị trường và chiến lược

"HỒI PHỤC KHÓ KHĂN"

Kết thúc phiên giao dịch ngày 28/02/2023, VNIndex tăng 3,43 điểm (+0,34%) lên 1.024,68 điểm. Thị trường có phiên hồi phục bất thành khi tăng 10 điểm từ đầu phiên sáng. Tuy nhiên thị trường đã không giữ được điểm số lâu và bị đẩy lùi xuống vùng 1.024. Thanh khoản trên HoSE sụt giảm mạnh, chỉ đạt mức thấp với giá trị khớp lệnh đạt 5.273 tỷ đồng giảm 32% so với phiên trước.

Các chỉ số chính ghi nhận VN-Index tăng 3,43 điểm (+0,34%) lên 1.024,68 điểm, HNX-Index giảm 0,88 điểm xuống 202,38 điểm, UPCoM-Index tăng 0,53 điểm lên 76,37 điểm. VN30 tăng 3,5 điểm (+0.35%) đang ở mức 1,014.96 điểm với 18 mã tăng xanh và 8 mã giảm đỏ. Các chỉ số thị trường khác ghi nhận biến động nhẹ: VNMID (+0.39%), VNDIAMOND (-0.17%), VNSML (-0.08%), VNFINLEAD (0.00%).

Xét theo nhóm ngành, các nhóm ngành ghi nhận biến động nhẹ quanh giá tham chiếu. Như nhóm Ngân hàng: VCB (+0,8%), BID (-0,3%), CTG (-0,5%), Chứng khoán: SSI (+0%), HCM (-0,2%), VCI (+2,0%). Tuy nhiên, đáng chú ý là nhóm liên quan tới Đầu tư công, Xây dựng, Vật liệu xây dựng đang nóng trong giai đoạn trước đã ghi nhận sụt giảm mạnh như HHV (-2,8%), LCG (-4,2%), HT1 (-4,4%), PLC (-7,2%),...

Nhà đầu tư nước ngoài trở lại mua ròng nhẹ hơn 15 tỷ đồng trên toàn thị trường. Riêng trên HOSE khối ngoại bán ròng nhẹ với giá trị 1,4 tỷ đồng. Dẫn đầu bán ròng là HPG (-50 tỷ), DXG (-28 tỷ), CCQ E1VFVN30 (-20 tỷ), KDC (-14 tỷ).... Ngược lại, cổ phiếu VNM được mua ròng mạnh nhất với giá trị +23 tỷ, tiếp đến là PVD (+18 tỷ) và PC1 (+17 tỷ).

PHÂN TÍCH KĨ THUẬT

Phiên giao dịch ngày 28/02/2023, VNIndex tạo một cây nến Doji với râu nến 5 điểm mỗi bên với thanh khoản sụt giảm và chỉ đạt mức thấp (GTGD 5.273 tỷ đồng). Giá hiện tại đang chạm kênh giá dưới của thị trường với cây nến Doji cho thấy thị trường đang lưỡng lự và cho tín hiệu bật giá hồi phục hay giảm tiếp phá kênh giá. Tuy nhiên đây vẫn là tín hiệu thị trường trong trạng thái yếu. Tuần này, nếu giá đóng cửa dưới vùng 1.000 thì sẽ xác nhận vào nhịp xuống thứ 4 của xu hướng giảm dài hạn. Vùng hỗ trợ quan trọng hiện tại là vùng 980 và 930.

CHIẾN LƯỢC HÀNH ĐỘNG

Thị trường đã xác nhận vào nhịp điều chỉnh giảm, vì vậy NĐT cần hạ tỷ trọng để bảo vệ tài khoản. Trong nhịp điều chỉnh này NĐT quan sát thị trường phản ứng tại vùng 980 điểm, nếu có phản ứng tốt tại đây thì có thể tìm kiếm cơ hội giải ngân. Trong trường hợp thị trường đánh mất vùng 980 điểm, thị trường sẽ tiếp tục điều chỉnh xuống test vùng 930 điểm. Nếu thị trường phản ứng tốt tại kênh giá dưới có thể cho nhịp hồi phục trading T+, rủi ro là rất lớn. ABS sẽ đưa ra khuyến nghị trong kênh tư vấn trực tiếp.

BÁO CÁO CẬP NHẬT DOANH NGHIỆP

- Link: Báo cáo cập nhật KQKD Q4/22 – HDB
- Link: Báo cáo cập nhật KQKD Q4/22 – VHM
- Link: Báo cáo cập nhật KQKD Q4/22 – TLG
- Link: Báo cáo cập nhật KQKD Q4/22 – NLG

Tin tức thị trường thế giới

Fitch: Ngân hàng ở ASEAN đủ bộ đệm để vượt qua các cú sốc kinh tế. Việc Trung Quốc mở cửa trở lại mang đến hy vọng về dòng tài sản từ đại lục đổ vào các ngân hàng của ASEAN sẽ gia tăng. Về lâu dài, châu Á và đặc biệt là ASEAN sẽ là những thị trường tăng trưởng hấp dẫn đối với mảng ngân hàng tư nhân và quản lý tài sản cũng như ngân hàng đầu tư. Tuy nhiên, sức mạnh mà một số ngân hàng Đông Nam Á đang sở hữu có thể bị hạn chế bởi rủi ro từ các khoản nợ khó đòi.

Vàng thế giới tăng nhẹ khi đồng USD suy yếu. Kết thúc phiên giao dịch ngày thứ Hai, hợp đồng vàng giao ngay tiến 0.3% lên 1,816.83 USD/oz. Hợp đồng vàng tương lai cộng 0.4% lên 1,823.90 USD/oz. Chỉ số đồng USD giảm sau khi chạm đỉnh 7 tuần, làm vàng trở nên ít đắt đỏ hơn đối với những người mua nước ngoài.

Tin tức nổi bật trong ngày

- Lộ diện room tín dụng năm 2023 của 8 ngân hàng
- Toàn cảnh tình hình kinh tế - xã hội Việt Nam tháng 2 và 2 tháng đầu năm 2023
- Thanh tra toàn diện việc cổ phần hóa tại Tổng Công ty Đầu tư Phát triển DIC
- Minh Phú (MPC) tăng vốn vào 2 công ty con
- Khải Hoàn Land (KHG) hoàn thành thanh toán gốc và lãi 200 tỷ trái phiếu đúng hạn

Lịch sự kiện đáng chú ý

01/03/2023: Chỉ số PMI sản xuất của Trung Quốc tháng 2
01/03/2023: Chỉ số PMI sản xuất của Mỹ tháng 2

Chỉ số thị trường Việt Nam	28/02/2023	(+/-%) 1 phiên	(+/-%) 7 phiên	(+/-%) 30 phiên
VNINDEX	1.024,68	0,34%	-5,71%	-2,94%
VNINDEX GTGD (Tỷ VND)	6.477,93	-30,52%	-44,62%	-26,83%
HNX	202,38	-0,44%	-6,23%	-4,39%
HNX GTGD (Tỷ VND)	756,39	-25,31%	-47,69%	-16,11%
Upcom	76,44	0,78%	-3,03%	5,62%
Upcom GTGD (Tỷ VND)	277,17	-23,49%	-47,48%	-27,03%
P/E VNindex (x)	11,47	0,35%	-3,86%	4,65%
P/B VNindex (x)	1,62	0,00%	-2,99%	-4,14%

TOP TĂNG/GIẢM THEO VỐN HÓA TRÊN SÀN HOSE

Top cổ phiếu Bluechip	Top 5 mã tăng giá 1 phiên		Top 5 mã giảm giá 1 phiên		Top 5 mã tăng giá 7 phiên		Top 5 mã giảm giá 7 phiên		Top 5 mã tăng giá 30 phiên		Top 5 mã giảm giá 30 phiên	
1	VRE	3,69%	TCB	-1,85%			NVL	-14,86%	VCB	9,87%	PDR	-31,76%
2	MSN	2,63%	NVL	-1,40%			PDR	-13,68%	BID	6,91%	NVL	-28,86%
3	VJC	1,52%	MWG	-1,23%			MSN	-13,23%	SAB	3,87%	VHM	-18,31%
4	VHM	1,47%	PDR	-0,98%			SSI	-12,05%	POW	3,86%	MSN	-14,58%
5	SAB	1,46%	CTG	-0,54%			KDH	-10,07%	TPB	3,79%	KDH	-9,43%

Top cổ phiếu Mid cap	Top 5 mã tăng giá 1 phiên		Top 5 mã giảm giá 1 phiên		Top 5 mã tăng giá 7 phiên		Top 5 mã giảm giá 7 phiên		Top 5 mã tăng giá 30 phiên		Top 5 mã giảm giá 30 phiên	
1	HDG	5,00%	SCR	-7,00%	HQC	13,86%	DXG	-15,97%	LCG	31,91%	SVC	-26,89%
2	STG	4,87%	HQC	-6,76%	STG	10,54%	GEX	-15,13%	HQC	28,73%	CRE	-25,52%
3	SBT	4,29%	IJC	-6,20%	BIC	2,05%	HAH	-14,74%	AAA	20,86%	DXG	-25,09%
4	TVS	3,98%	LDG	-6,14%	TVS	1,73%	VPG	-14,02%	PGD	20,41%	HPX	-20,94%
5	PC1	3,82%	HT1	-4,44%	CHP	1,67%	VIX	-14,01%	VCF	15,40%	HAG	-20,74%

Top cổ phiếu Small cap	Top 5 mã tăng giá 1 phiên		Top 5 mã giảm giá 1 phiên		Top 5 mã tăng giá 7 phiên		Top 5 mã giảm giá 7 phiên		Top 5 mã tăng giá 30 phiên		Top 5 mã giảm giá 30 phiên	
1	TDH	6,96%	HVG	-12,10%	CLW	49,28%	VHG	-87,78%	ST8	117,44%	FTM	-55,50%
2	LSS	6,94%	VHG	-7,37%	HOT	39,82%	TTB	-23,50%	TMT	92,14%	RIC	-32,20%
3	RIC	6,92%	FTM	-6,97%	TMT	28,42%	FTM	-22,61%	SC5	48,35%	IBC	-30,29%
4	TMT	6,89%	JVC	-6,94%	MCP	21,45%	PTL	-20,14%	PSH	34,23%	MCG	-28,62%
5	ABT	6,88%	SC5	-6,90%	HRC	20,00%	DRH	-15,76%	SII	33,33%	TEG	-25,98%

TỔNG HỢP CHỈ SỐ THỊ TRƯỜNG THẾ GIỚI, TỶ GIÁ VÀ HÀNG HÓA

	28/02/2023	(+/-%) 1 phiên	(+/-%) 7 phiên	(+/-%) 30 phiên
TTCK Toàn cầu				
DAX	15.365,14	-0,11%	-0,73%	1,21%
Dow Jones	32.656,70	-0,71%	-3,46%	-3,70%
FTSE 100	7.876,28	-0,74%	-1,72%	0,58%
Nikkei 225	27.445,56	0,08%	-0,25%	5,00%
S&P 500	3.970,15	-0,30%	-2,67%	-0,52%
Tỷ giá				
USD/VND	23.740,00	-0,27%	0,06%	1,29%
USD/JPY	136,20	0,00%	1,47%	5,68%
GBP/USD	1,20	-0,83%	0,00%	-2,44%
EUR/USD	1,06	0,00%	-0,93%	-1,85%
Năng lượng				

Dầu thô Brent	83,45	1,72%	-0,39%	-2,04%
Khí tự nhiên	2,75	0,73%	22,77%	-11,00%
Than	192,85	-1,86%	-6,22%	-47,60%
Kim loại và vật liệu xây dựng				
Thép cuộn cán nóng	1.217,00	7,22%	35,98%	66,71%
Đồng	4,10	2,24%	-1,91%	-3,07%
Gỗ	402,80	1,79%	5,42%	-5,49%
Bạc	20,91	1,41%	-3,82%	-12,25%
Vàng	1.827,15	0,54%	-0,76%	-5,40%
Quặng sắt	126,00	0,00%	-3,08%	2,44%
Thép	4.168,00	-0,60%	0,10%	2,48%
Nông nghiệp				
Đường	22,08	-0,05%	3,13%	9,63%
Cà phê	190,40	0,34%	0,90%	26,01%
Lợn hơi	85,18	0,53%	-0,12%	-1,18%
Cao su	136,20	0,81%	-2,64%	-3,61%
Lúa mì	691,50	-0,65%	-9,67%	-8,01%

BIỂU ĐỒ TOÀN CẢNH THỊ TRƯỜNG NGÀY 28/02/2023

1. Độ rộng thị trường

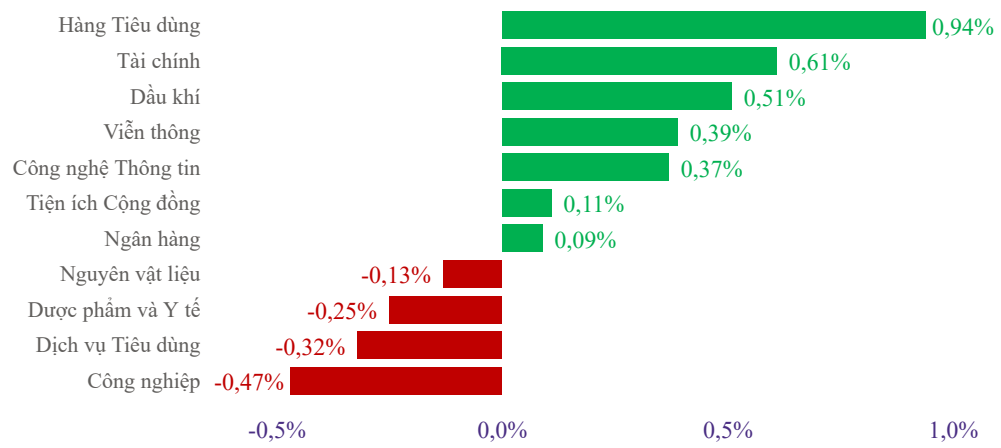

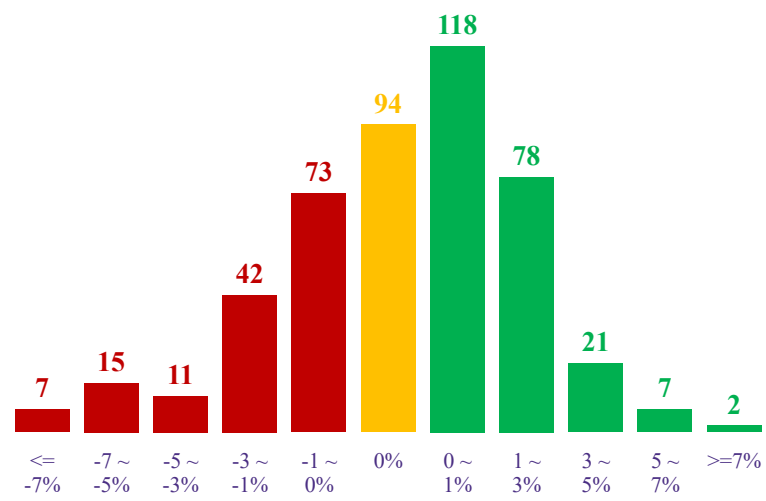

2. Top cổ phiếu ảnh hưởng chỉ số

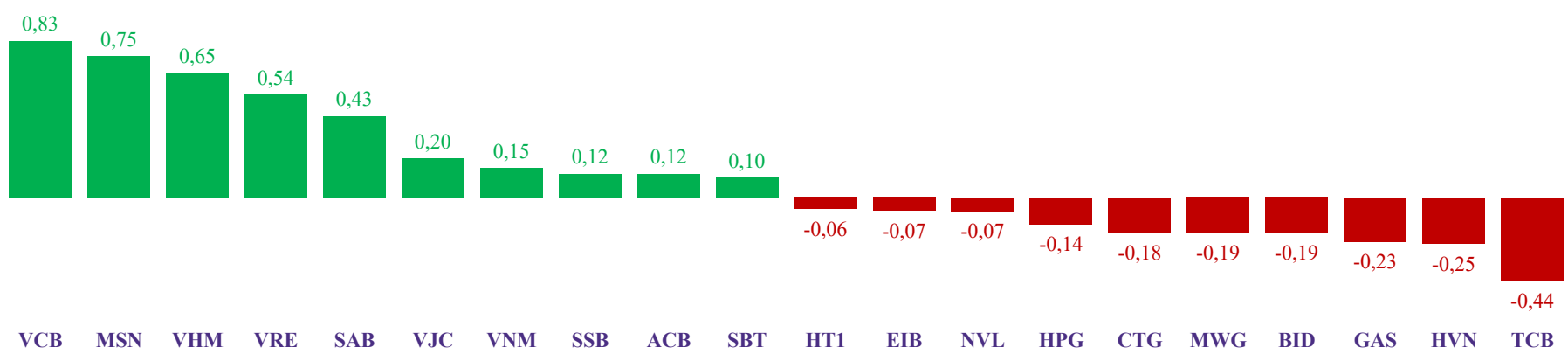

3. GTGD ròng nước ngoài 10 phiên (tỷ VND)

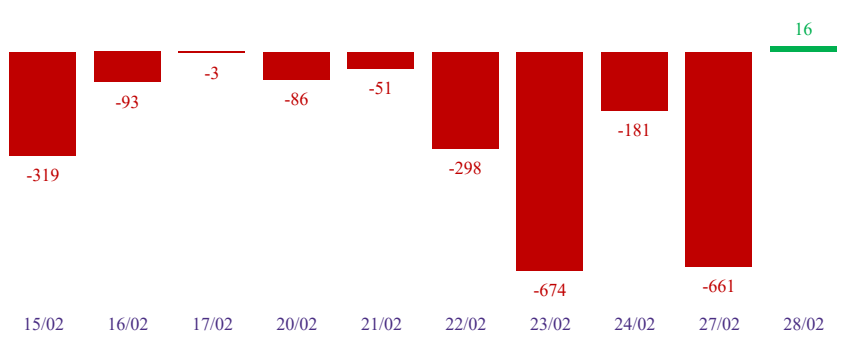

4. GTGD ròng tự doanh 10 phiên (tỷ VND)

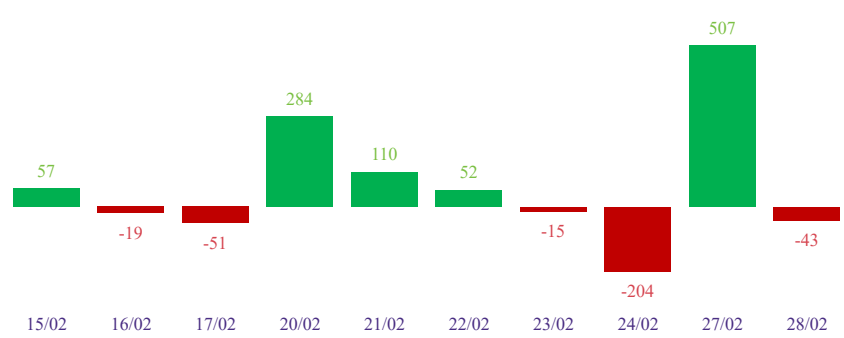

5. Top GTGD NĐT nước ngoài trong phiên

Top 5 mua	GTGD ròng (triệu đồng)	KLGD (CP)
VNM	22.561	298.500
PVD	18.332	863.700
PC1	16.808	627.100
VIC	14.487	275.200
POW	13.276	1.099.600

Top 5 bán	GTGD ròng (triệu đồng)	KLGD (CP)
NLG	-12.356	-478.600
KDC	-14.330	-258.700
E1VFVN30	-19.967	-1.151.700
DXG	-27.837	-2.779.700
HPG	-50.761	-2.498.900

6. Top GTGD NĐT tự doanh trong phiên

Top 5 mua	GTGD ròng (triệu đồng)	KLGD (CP)
E1VFVN30	18.706	1.078.900
TCB	15.988	554.500
VRE	4.431	162.400
HDG	4.139	144.900
MSN	3.556	42.500

Top 5 bán	GTGD ròng (triệu đồng)	KLGD (CP)
EIB	-3.864	-198.300
HPG	-7.045	-352.200
FUEVFVND	-11.093	-504.100
STB	-20.759	-876.000
MBB	-20.865	-1.204.600

Trải nghiệm ngay ứng dụng ABS invest

Tham gia room tư vấn miễn phí trên Zalo của ABS

Công ty Cổ phần Chứng khoán An Bình

Địa chỉ: 36 P. Hoàng Cầu, Ô Chợ Dừa, Đống Đa, Hà Nội

Điện thoại: 024 3562 4626

Email: research@abs.vn

Website: ABS.VN

KHUYẾN CÁO

Báo cáo này được phát hành bởi Phòng Phân tích Đầu tư - Công ty Cổ phần Chứng khoán An Bình (ABS). Người sử dụng không được phép sao chép, chuyển giao, sửa đổi, đăng tải lên các phương tiện truyền thông mà không có sự đồng ý bằng văn bản của ABS.

Các thông tin, nhận định được ABS đưa ra dựa trên nguồn tin đáng tin cậy. Người sử dụng báo cáo cần tự chịu trách nhiệm khi sử dụng thông tin để ra quyết định mua, bán chứng khoán.