

TOÀN CẢNH THỊ TRƯỜNG
BẢN TIN TUẦN

27/03/2023 – 31/03/2023

TOÀN CẢNH THỊ TRƯỜNG



Trải nghiệm ngay ứng dụng ABS invest



Mở tài khoản để tham gia room tư vấn của Trung tâm Tư vấn Đầu tư ABS

Diễn biến VNIndex tuần qua

Chỉ số VNINDEX - 1D - O 1047.10 H 1052.29 L 1044.02 C 1046.79 +1.69 (+0.16%)

Volume - Khối lượng 20 506.946M 453.585M

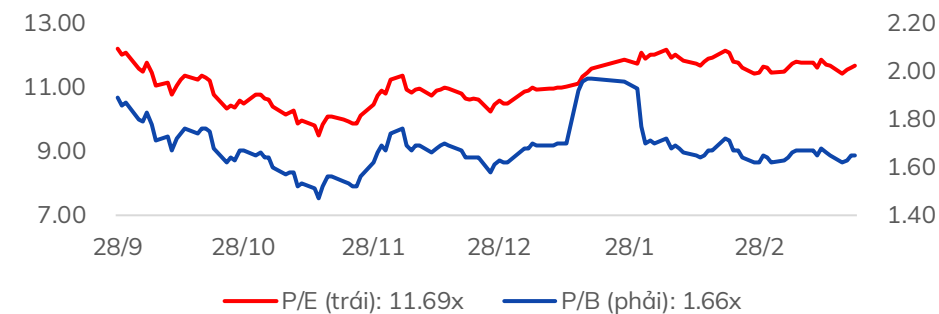
MA 20 close 0 1040.38

MA 10 close 0 1043.56



Chỉ số	% 7 ngày	% 30 ngày	Tổng GTGD 7 ngày (tỷ đ)	% GTGD TB 10 tuần
VNINDEX	▼ -1.45%	▼ -0.81%	63,613	94%
HNXINDEX	▼ -0.62%	▼ -1.33%	5,822	87%
UPIINDEX	▼ -0.55%	▼ -1.51%	2,021	69%
VN30	▼ -1.22%	▲ 0.26%	29,017	100%
VN30F1M	▼ -1.87%	▼ -0.18%	235,710	71%
HNX30	▼ -1.23%	▲ 2.99%	4,686	86%
VNDIAMOND	▼ -2.05%	▼ -3.06%	15,023	98%
VN FIN SELECT	▼ -0.44%	▲ 2.81%	29,080	106%

Chỉ số định giá của VNIndex



Đồ thị chỉ số VNIndex (tuần)

Chỉ số VNINDEX - 1W - O1041.91 H1052.29 L1017.05 C1046.79 +1.65 (+0.16%)

Volume - Khối lượng 20 2.118B 2.807B

MA 20 close 0 1042.24

MA 10 close 0 1062.62



Nhận định thị trường

“PHÂN HÓA”: Kết thúc phiên giao dịch ngày 24/03/2023, VNIndex đóng cửa tại mức 1.046,79 điểm, tăng 1,69 điểm (+0,16%). Thị trường tiếp tục có một tuần giao dịch sụt giảm nhanh rồi lại hồi phục. Ngay từ phiên giao dịch đầu tiên của tuần, thị trường chứng kiến một phiên giảm 22 điểm do ảnh hưởng các thông tin tiêu cực từ hệ thống ngân hàng ở Mỹ và châu Âu. Sau đó lực cầu giữ thị trường đã tiếp quản và đưa thị trường hồi phục về mức điểm đóng cửa của tuần trước đó. VNIndex đóng tuần ghi nhận tăng 1,65 điểm (+0,16%) so với tuần trước đó với thanh khoản sụt giảm đạt 2,118 tỷ cổ phiếu (giảm 18% so với tuần trước đó).

Xét theo nhóm ngành, các nhóm ngành ghi nhận biến động phân hóa không đồng đều. Nhóm Chứng khoán đang trong trạng thái tích cực và đóng vai trò dẫn dắt thị trường với VCI, HCM, MBS, FTS. Nhóm Bất động sản cũng tạo ảnh hưởng tích cực lên chỉ số với VHM tăng liên tiếp 4 phiên, ngoài ra nhóm này cũng tăng mạnh vào phiên cuối tuần đặc biệt là VHM và NVL tăng trần sau các thông tin về đàm phán gia hạn nợ thành công. Các nhóm ngành khác như Ngân hàng, Thép, Vật liệu xây dựng chỉ dao động nhẹ. Nhóm Bán lẻ đang trong trạng thái tiêu cực khi chưa có sự hồi phục như MWG, FRT, DGW.

Khối ngoại tiếp tục mua ròng trong tuần với giá trị giảm sút đạt 399 tỷ (thấp hơn tuần trước đó đạt 2.318 tỷ đồng). Trong đó, khối ngoại đã mua ròng trong tuần VHM (+275 tỷ), HPG (+93 tỷ), VCI (+91 tỷ), DCM (+67 tỷ), POW (+65 tỷ). Ở chiều ngược lại, các mã đang bị bán ròng mạnh nhất trong tuần là PVD (-43 tỷ), PDR (-55 tỷ), CTG (-70 tỷ), PLX (-104 tỷ), MSN (-117 tỷ).

PHÂN TÍCH KỸ THUẬT: Ở khung đồ thị tuần, VNIndex hình thành một cây nến rút chân dài từ vùng hỗ trợ 1.020 và đóng cửa bị kẹp dưới đường MA10 tuần và trên đường MA20 tuần. Thanh khoản tuần đạt 2,118 tỷ cổ phiếu, giảm 18% so với tuần trước đó. Ở khung đồ thị ngày, giá đã đóng cửa trên MA10 và MA20 ngày với MA10 nằm trên MA20 ngày. Trong ngắn hạn, thị trường đang trong nhịp hồi lên test vùng kháng cự 1.060-1.080 với lực lên yếu do dòng tiền chưa hỗ trợ. Hỗ trợ ngắn hạn của thị trường đang nằm ở vùng 1.020.

CHIẾN LƯỢC HÀNH ĐỘNG: Trong ngắn hạn, thị trường đang trong nhịp hồi lên test vùng kháng cự 1.060-1.080 với lực lên yếu do dòng tiền chưa hỗ trợ. NĐT tham gia trading ngắn hạn cần lưu ý vùng kháng cự này, hạn chế đẩy tỷ trọng tài khoản lên quá cao khi dòng tiền chưa mạnh và ưu tiên trading khi có sẵn hàng trong tài khoản.

Tin tức nổi bật mới

- [Link:](#) VIB chốt ngày trả cổ tức bằng tiền mặt, chuẩn bị tăng vốn điều lệ thêm 4.300 tỷ đồng
- [Link:](#) Bộ Tài chính: Thị trường bất động sản vẫn ảm đạm đến quý III
- [Link:](#) Lãnh đạo Bộ Công Thương: Giá điện chắc chắn điều chỉnh trong năm 2023
- [Link:](#) Moody's nâng hạng tín nhiệm đối với 8 ngân hàng Việt
- [Link:](#) Ngày 26/3: Thêm nhiều ngân hàng giảm lãi suất huy động, bắt đầu giảm lãi suất cho vay diện rộng

Lịch sự kiện đáng chú ý

- **29/03/2023:** Số liệu kinh tế Việt Nam
- **30/03/2023:** Hạn công bố BCTC kiểm toán năm 2022
- **30/03/2023:** Công bố số liệu thực GDP Q4/2022 (QoQ) của Mỹ
- **31/03/2023:** Công bố chỉ số PMI sản xuất Trung Quốc (tháng 3)

Báo cáo cập nhật doanh nghiệp

- [Link:](#) Báo cáo cập nhật ĐHCĐ 2023 – VCB
- [Link:](#) Báo cáo cập nhật ĐHCĐ 2023 – PNJ



Trải nghiệm ngay ứng dụng ABS invest



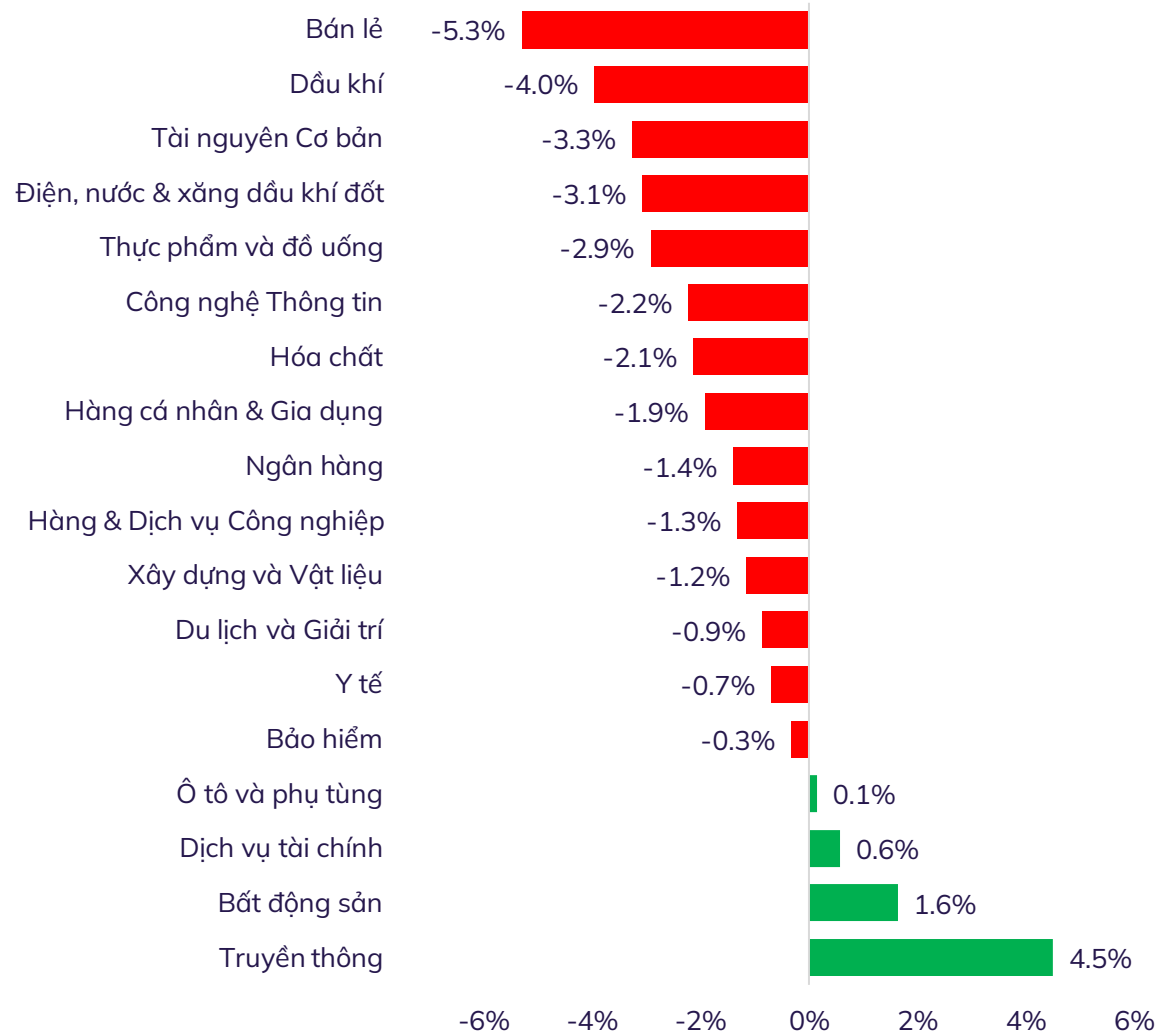
Mở tài khoản để tham gia room tư vấn của Trung tâm Tư vấn Đầu tư ABS

TOP khuyến nghị của ABS

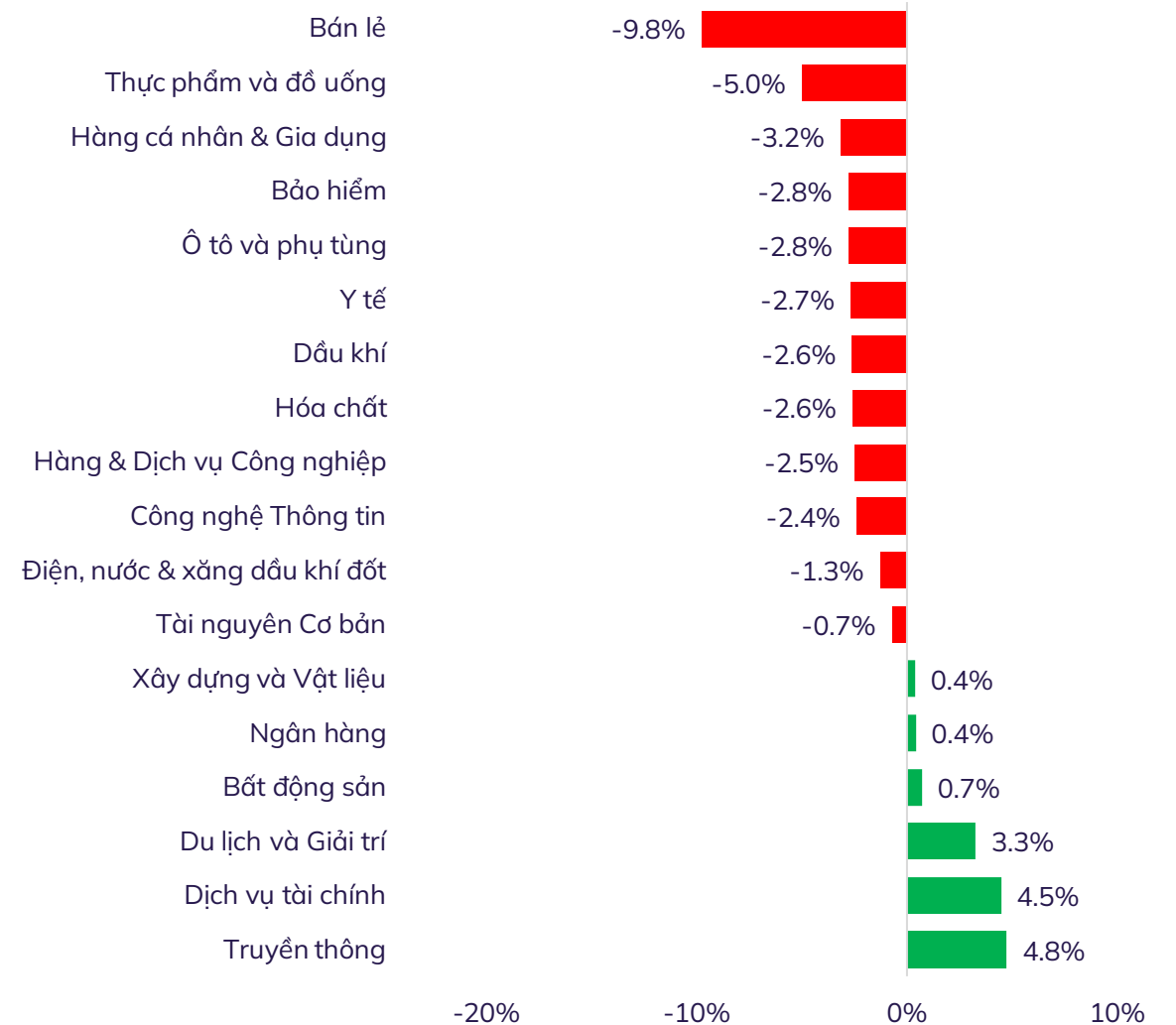
STT	Mã	Ngày khuyến nghị	Giá khuyến nghị	Giá mục tiêu	Giá hiện tại	Giá cắt lỗ	LN dự kiến	Lãi lỗ hiện tại	Tình trạng
1	VCG	3/24/2023	20,150	23,800	20,150	19,150	18.1%	0.0%	Nắm giữ

Lưu ý: Để xem đầy đủ danh mục khuyến nghị của ABS, vui lòng click vào [đây](#)

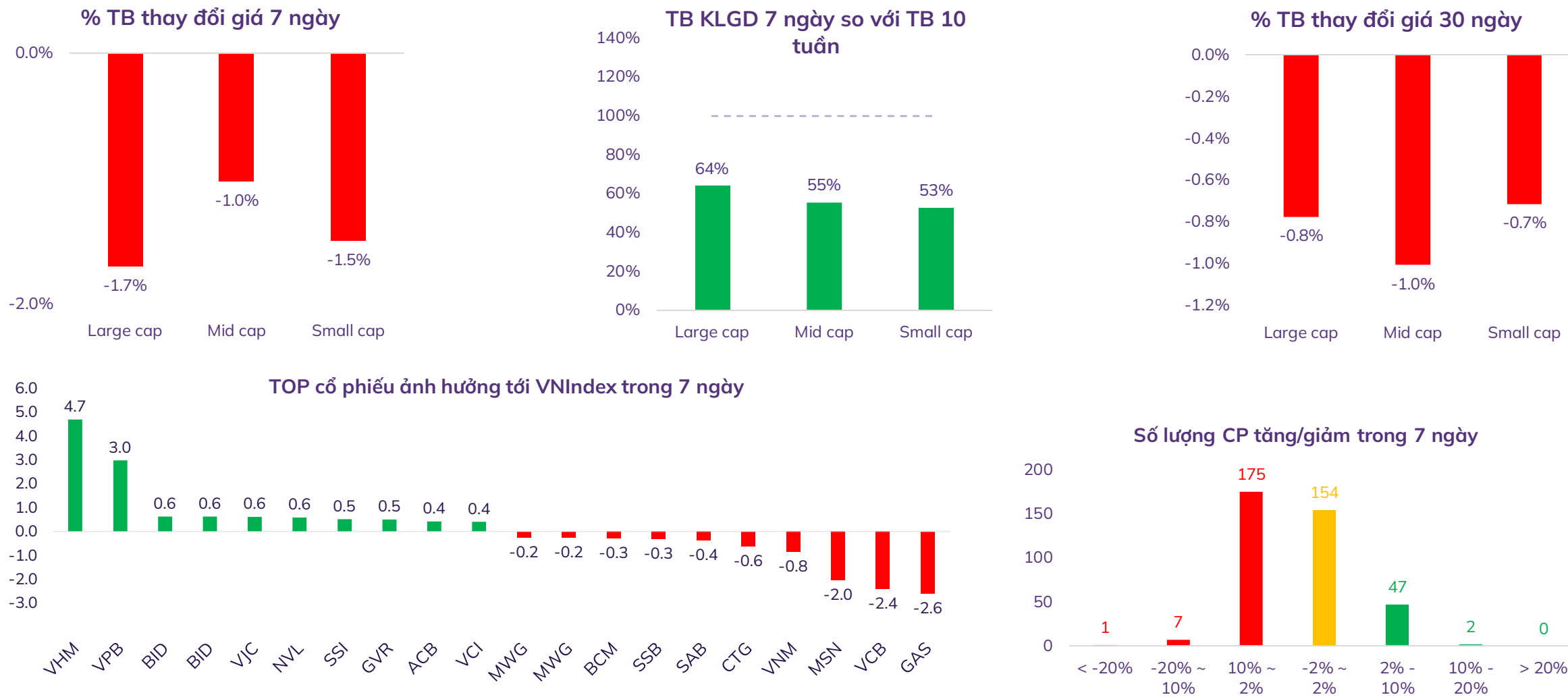
% thay đổi giá theo nhóm ngành trong 7 ngày



% thay đổi giá theo nhóm ngành trong 30 ngày



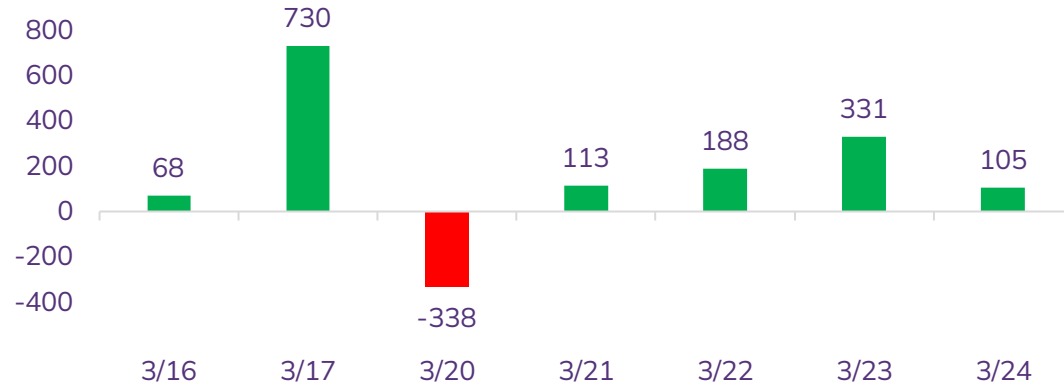
Độ rộng thị trường



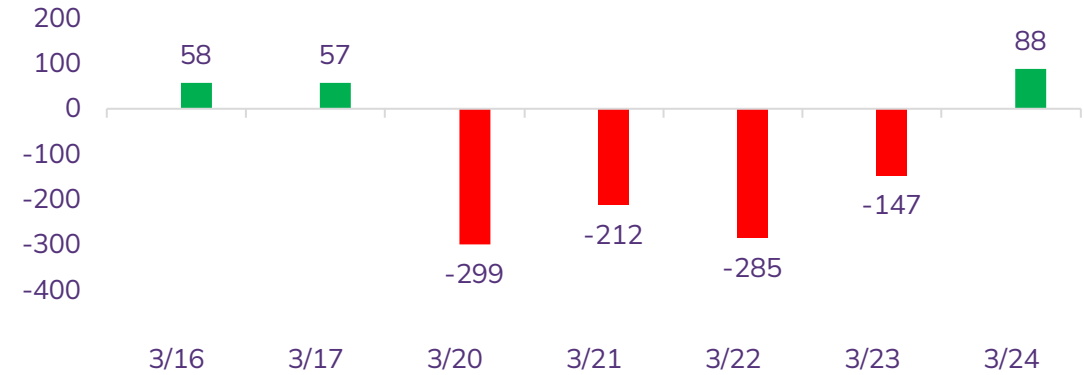
Lưu ý: Dữ liệu đã lọc bỏ các cổ phiếu có vốn hóa và thanh khoản quá thấp, không phù hợp để mang tính đại diện thị trường

Diễn biến NĐT nước ngoài và tự doanh

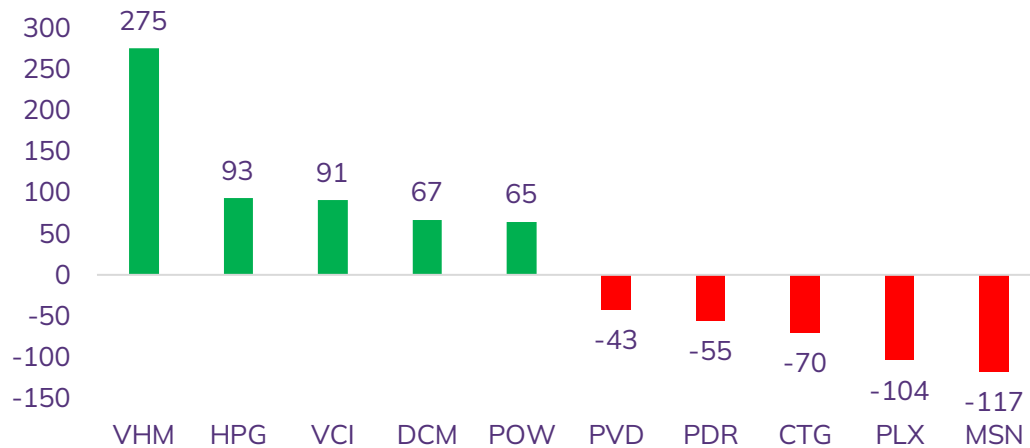
Giá trị mua/bán ròng NĐT nước ngoài (tỷ đồng)



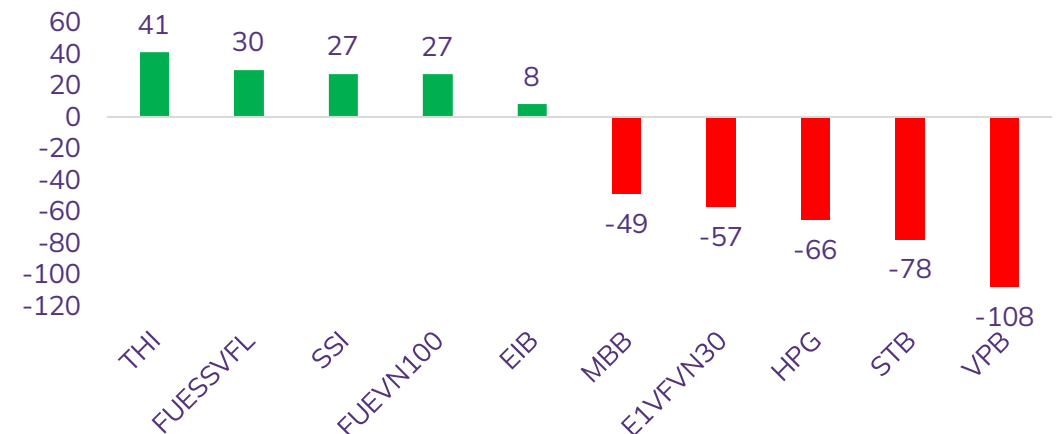
Giá trị mua/bán ròng NĐT tự doanh (tỷ đồng)



Top 05 mua/bán ròng NĐT nước ngoài trong tuần (tỷ đồng)



Top 05 mua/bán ròng NĐT tự doanh trong tuần (tỷ đồng)



THỊ TRƯỜNG THẾ GIỚI



Trải nghiệm ngay ứng dụng ABS invest



Mở tài khoản để tham gia room tư vấn của Trung tâm Tư vấn Đầu tư ABS

Diễn biến chứng khoán thế giới và giá cả hàng hóa

Chứng khoán	% 7 ngày	% 30 ngày	Năng lượng	% 7 ngày	% 30 ngày	Kim loại và VLXD	% 7 ngày	% 30 ngày	Nông nghiệp	% 7 ngày	% 30 ngày
VNINDEX	-1.45%	-0.81%	Dầu thô	2.24%	-13.47%	Vàng	3.15%	6.11%	Đường	1.56%	-2.94%
Dow Jones	1.14%	-5.43%	Dầu thô Brent	1.76%	-12.79%	Bạc	6.56%	5.59%	Lợn hơi	-7.84%	-7.38%
DAX	-0.15%	-2.02%	Khí tự nhiên	-11.07%	-16.86%	Thép	-5.94%	1.59%	Cao su	1.39%	-4.72%
Nikkei 225	0.42%	-0.97%	Than	0.20%	-19.56%	Quặng sắt	-8.92%	-2.78%	Lúa mì	-2.03%	-10.35%
Shanghai composite	1.27%	0.50%	Gasoline	5.74%	-4.44%	Đồng	5.13%	1.74%	Cà phê	1.13%	3.22%

Biểu đồ chỉ số Dow Jones



Chỉ số Dow Jones tiếp tục liên tục có các biến động tăng giảm mạnh khi nhà đầu tư hấp thụ các thông tin liên quan tới hệ thống ngân hàng của Mỹ và châu Âu.

Giá năng lượng vẫn chưa có dấu hiệu hiệu hồi phục rõ rệt khi dầu thô đã giảm xuống giao dịch ở vùng 68 USD/thùng do quan ngại về một cuộc suy thoái bất nguồn từ ngân hàng sẽ ảnh hưởng tới xấu nhu cầu.



Trải nghiệm ngay ứng dụng ABS invest



Mở tài khoản để tham gia room tư vấn của Trung tâm Tư vấn Đầu tư ABS

Đồ thị chỉ số Dow Jones (tuần)

Dow Jones Industrial Average Index · 1W · DJ ↔ 031872.33 H32761.89 L31805.18 C32237.54 +375.55 (+1.18%)

32237.54 0.00 32237.54

MA Cross 10 20 33119.27 33407.23



TradingView

KHUYẾN CÁO SỬ DỤNG



Trải nghiệm ngay ứng dụng ABS invest



Mở tài khoản để tham gia room tư vấn của Trung tâm Tư vấn Đầu tư ABS

Báo cáo này được viết và phát hành bởi Công ty Cổ phần Chứng khoán An Bình. Báo cáo này được viết dựa trên nguồn thông tin đáng tin cậy vào thời điểm công bố. Công ty Cổ phần Chứng khoán An Bình không chịu trách nhiệm về độ chính xác của những thông tin này.

Quan điểm, dự báo và những ước lượng trong báo cáo này chỉ thể hiện ý kiến của tác giả tại thời điểm phát hành. Những quan điểm này không thể hiện quan điểm chung của Công ty Cổ phần Chứng khoán An Bình và có thể thay đổi mà không cần báo cáo trước. Báo cáo này chỉ nhằm mục đích cung cấp thông tin cho các tổ chức đầu tư cũng như các nhà đầu tư cá nhân của Công ty Cổ phần Chứng khoán An Bình và không mang tính chất mời chào mua hay bán bất kỳ chứng khoán nào được thảo luận trong báo cáo này. Quyết định của nhà đầu tư nên dựa vào những sự tư vấn độc lập và thích hợp với tình hình tài chính cũng như mục tiêu đầu tư riêng biệt.

Báo cáo này không được phép sao chép, tái tạo, phát hành và phân phối với bất kỳ mục đích nào nếu không được sự chấp thuận bằng văn bản của Công ty Cổ phần Chứng khoán An Bình. Xin vui lòng ghi rõ nguồn trích dẫn nếu sử dụng các thông tin trong báo cáo này.

Thông tin liên hệ

Phòng Phân tích - Công ty Cổ phần Chứng khoán An Bình
Tầng 16, tòa nhà Geleximco, 36 Hoàng Cầu, Đống Đa, Hà Nội
Điện thoại: (024) 35624626 Số máy lẻ: 151

Email: research@abs.vn

Website: www.abs.vn