TOÀN CẢNH THỊ TRƯỜNG - BẢN TIN NGÀY 23/02/2023

ABS
TRỌN VẸN TRẢI NGHIỆM ĐẦU TƯ

VNINDEX	HNX	UPCOM	DOW JONES	NIKKEI 225	DAX
1,054.28 -2.58%	209.96 -1.92%	77.45 -0.93%	33,045.09 -0.26%	27,104.32 -1.34%	15,399.89 +0.01%

Biểu đồ VNINDEX

Nhận định thị trường và chiến lược

"THÁC ĐỔ"

Phiên giao dịch ngày 22/02/2023 ghi nhận mức giảm sâu hôm nay đã xoá sạch nỗ lực tăng điểm của chỉ số vào phiên thứ Hai đầu tuần. Thị trường tăng nhanh, giảm mạnh khiến nhiều nhà đầu tư quay cuồng trong thua lỗ. Thị trường hôm nay vừa trải qua một phiên giao dịch khá ảm đạm. Không xuất hiện lực nâng nào đủ lớn để "gồng gánh" chỉ số chính, đà giảm càng bị nới rộng trước áp lực bán mạnh về cuối phiên. Kết phiên giao dịch, VN-Index giảm tới 27,95 điểm (-2,58%) xuống 1.054,28 điểm, HNX-Index giảm 4,12 điểm xuống 209,97 điểm, UpCOM-Index giảm 0,74 điểm xuống 77,44 điểm. Thanh khoản trên HoSE trở thành điểm sáng hiếm hoi khi cải thiện 12% so với phiên trước với giá trị khớp lệnh đạt 11.660 tỷ đồng.

Chỉ số VN30 kết phiên giảm 29.82 điểm (-2.76%), xuống mức 1,051.08 điểm. Bên bán chiếm ưu thế hoàn toàn trong rổ VN30 với 30 mã giảm. Trong đó, NVL lao dốc hết biên độ. Các cổ phiếu như PDR, PLX hay VHM đều sụt giảm sâu. Các nhóm chỉ số chính cũng không nằm ngoài đà sụt giảm khi bị sắc đỏ bao phủ toàn bộ. Dẫn đầu đà giảm là VNMID (-2.96%) tiếp theo là VNFINLEAD (-2.93%), VNDIAMOND (-2.36%) và cuối cùng là VNSML (-1.95%) ghi nhận sắc đỏ giảm điểm tới cuối phiên giao dịch.

Xét theo nhóm ngành, hầu hết cổ phiếu các ngành bất động sản, ngân hàng, chứng khoán, thép đều chìm trong sắc đỏ. Xuất hiện cổ phiếu giảm sàn như NVL, DRH, DXG, HCM... Cổ phiếu Bất động sản tiếp tục trong trạng thái tiêu cực và gây áp lực lớn lên thị trường với các mã lớn đều giảm như VHM, NLG, KDH, DXG,... Mức giảm trên 2% xuất hiện tại hầu hết các mã, các anh lớn ngành Ngân hàng như CTG, VIB, TPB, VPB, BID, STB, ACB, TCB,... Ngành chứng khoán ảm đạm khi HCM giảm sàn, các cổ phiếu Chứng khoán khác cũng cùng lao dốc mạnh.

Phiên hôm nay, nhóm nhà đầu tư nước ngoài tiếp tục bán ròng hơn 297 tỷ đồng trên toàn thị trường. Riêng trên HoSE, khối ngoại bán ròng với giá trị 363 tỷ đồng. VIC bị bán ròng mạnh nhất sàn với giá trị khoảng 59 tỷ đồng. Xếp tiếp theo danh sách, VHM bị bán ròng khoảng 54 tỷ đồng, DXG, CTG, STB,.. cũng bị bán gần 40 tỷ đồng mỗi mã. Ở chiều ngược lại, cổ phiếu NKG và CCQ FUEVFVND được mua ròng mạnh nhất với giá trị lần lượt 21 tỷ và 20 tỷ đồng. Bên cạnh đó, KBC và FRT cũng được khối ngoại mua mạnh trên HoSE với giá trị mỗi mã 19 tỷ đồng.

PHÂN TÍCH KĨ THUẬT

Phiên giao dịch ngày 22/02/2023, VN-Index giảm điểm mạnh khi mở gap giảm điểm và lực bán mạnh dần vào phiên chiều. Chỉ số tạo mẫu hình nến đỏ nhấn chìm nến tăng cùng khối lượng giao dịch duy trì trên mức trung bình 20 ngày cho thấy áp lực chốt lời cực lớn tại vùng này. Sự thất vọng của nhà đầu tư là rất lớn khi chỉ số không thể phá vỡ vùng kháng cự 1.100 và 1.124 điểm tương đường đỉnh cũ tháng 12/2022 và 01/2023. Hiện tại giá đóng cửa đã nằm dưới cả 2 đường trung bình MA10 và MA20 và phá qua mức hỗ trợ tâm lý quanh lý quanh 1.060 điểm tức đường MA10 ngày. Như vậy thị trường khả năng cao đã xác nhận kịch bản quay về xu thế giảm về test quanh vùng 985 điểm.

CHIẾN LƯỢC HÀNH ĐỘNG

Hiện tại thị trường gần như đã xác nhận xu hướng giảm điểm để test vùng hỗ trợ 985 điểm. Thị trường biến động tiêu cực sau khi đã chạm vùng kháng cự 1.080 - 1.100 điểm, NĐT cần nhanh chóng thoát hết vị thế đang nắm giữ để bảo toàn thành quả và tiếp tục quan sát thị trường phản ứng tại các mốc hỗ trợ như 1.030, 1.000 và 985. ABS sẽ đưa ra khuyến nghị trong kênh tư vấn trực tiếp.

BÁO CÁO CẬP NHẬT DOANH NGHIỆP

- Link: Báo cáo cập nhật KQKD Q4/22 – VCG
- Link: Báo cáo cập nhật KQKD Q4/22 – PLC
- Link: Báo cáo cập nhật KQKD Q4/22 – C4G

Tin tức thị trường thế giới

Nguy cơ khi Nga đình chỉ hiệp ước hạt nhân với Mỹ. Tổng thống Nga Vladimir Putin đã trình dự luật đình chỉ tham gia hiệp ước New START lên Hạ viện Nga để cơ quan này xem xét trong phiên họp hôm nay. Nếu được Hạ viện thông qua, dự luật sẽ tiếp tục được trình lên Thượng viện phê chuẩn, trước khi chính thức có hiệu lực. Trường hợp New START sụp đổ hoặc không được gia hạn trước tháng 2/2026, nó cũng sẽ gửi tín hiệu đáng báo động đến các cường quốc hạt nhân, có thể châm ngòi một cuộc chạy đua nguy hiểm, thúc đẩy các nước đã sở hữu đầu đạn hạt nhân tăng cường kho vũ khí hủy diệt của mình.

Bắc Kinh hỗ trợ người dân 6 USD/tháng để ứng phó lạm phát. Bắc Kinh sẽ hỗ trợ 6 USD/tháng cho những người lao động có thu nhập thấp để đối phó với đà tăng của giá thực phẩm. Tuy nhiên, động thái này lại khiến người dân phẫn nộ vì cho rằng mức hỗ trợ này là quá thấp. CPI Trung Quốc trong tháng 1 đã tăng tới 2.1% so với cùng kỳ năm ngoái, trong đó giá thực phẩm tăng hơn 6%.

Tin tức nổi bật trong ngày

- BAF phát hành 900 tỷ đồng trái phiếu cho IFC
- Bộ Tài chính thay đổi loạt chi phí kinh doanh xăng dầu
- Bốn công ty bảo hiểm liên kết ngân hàng bị thanh tra
- Ngành dược ăn nên làm ra trong năm 2022
- Novaland (NVL) đề xuất phương án xử lý lô trái phiếu đến hạn

Lịch sự kiện đáng chú ý

23/02/2023: GDP quý 4/2022 của Mỹ
28/02/2023: Quỹ ETF Ishare cơ cấu lại danh mục

Chỉ số thị trường Việt Nam	22/02/2023	(+/-%) 1 phiên	(+/-%) 7 phiên	(+/-%) 30 phiên
VNINDEX	1.054,28	-2,58%	1,51%	-0,15%
VNINDEX GTGD (Tỷ VND)	12.727,41	7,39%	89,39%	38,68%
HNX	209,96	-1,92%	2,49%	-1,48%
HNX GTGD (Tỷ VND)	1.854,14	30,06%	228,47%	125,65%
Upcom	77,45	-0,93%	-0,63%	6,36%
Upcom GTGD (Tỷ VND)	830,68	37,68%	274,06%	139,02%
P/E VNindex (x)	11,80	-2,56%	0,43%	8,26%
P/B VNindex (x)	1,67	-2,34%	1,21%	-0,60%

TOP KHUYẾN NGHỊ CỦA ABS

ABS đã khuyến nghị đóng vị thế vào ngày 22/02/2023 và chưa có thêm khuyến nghị mới

Để xem đầy đủ danh mục khuyến nghị của ABS, vui lòng click vào **đây**

TOP TĂNG/GIẢM THEO VỐN HÓA TRÊN SÀN HOSE

Top cổ phiếu Bluechip	Top 5 mã tăng giá 1 phiên		Top 5 mã giảm giá 1 phiên		Top 5 mã tăng giá 7 phiên		Top 5 mã giảm giá 7 phiên		Top 5 mã tăng giá 30 phiên		Top 5 mã giảm giá 30 phiên	
1			NVL	-6,61%	HDB	4,82%	MSN	-2,05%	HDB	12,80%	PDR	-27,39%
2			PDR	-5,98%	VPB	4,49%	VJC	-1,95%	VCB	10,71%	VHM	-14,29%
3			PLX	-5,91%	ACB	4,19%	SAB	-0,53%	BID	10,43%	NVL	-12,41%
4			VHM	-5,75%	PDR	3,77%	VHM	-0,35%	VIB	9,18%	MSN	-8,54%
5			SSI	-5,62%	BID	3,69%			ACB	8,75%	VJC	-8,36%

Top cổ phiếu Mid cap	Top 5 mã tăng giá 1 phiên		Top 5 mã giảm giá 1 phiên		Top 5 mã tăng giá 7 phiên		Top 5 mã giảm giá 7 phiên		Top 5 mã tăng giá 30 phiên		Top 5 mã giảm giá 30 phiên	
1	HQC	6,79%	SZC	-7,00%	HQC	32,57%	IMP	-10,04%	LCG	45,40%	SVC	-28,21%
2	TMP	3,67%	HCM	-6,92%	SCR	22,42%	SVC	-9,71%	HQC	27,21%	CRE	-27,56%
3	STG	2,70%	ANV	-6,86%	LDG	22,28%	DPM	-6,60%	HHV	25,94%	DXG	-17,91%
4	SCR	2,11%	KHG	-6,85%	LCG	19,91%	KDC	-5,74%	PGD	23,34%	ROS	-17,43%
5	DBD	1,90%	DXG	-6,78%	IJC	18,83%	CMG	-4,53%	HT1	23,14%	HAG	-16,04%

Top cổ phiếu Small cap	Top 5 mã tăng giá 1 phiên		Top 5 mã giảm giá 1 phiên		Top 5 mã tăng giá 7 phiên		Top 5 mã giảm giá 7 phiên		Top 5 mã tăng giá 30 phiên		Top 5 mã giảm giá 30 phiên	
1	TNT	7,00%	HVG	-12,10%	TMT	36,64%	VHG	-87,78%	ST8	88,21%	FTM	-55,50%
2	MCP	6,94%	VHG	-7,37%	IBC	25,00%	FTM	-22,61%	TMT	68,80%	AGM	-37,53%
3	CLW	6,94%	TTB	-6,98%	ST8	24,81%	BBC	-18,10%	SC5	61,11%	HOT	-32,86%
4	RIC	6,92%	FTM	-6,97%	PSH	22,31%	ABR	-14,50%	PSH	55,79%	RIC	-32,20%
5	HOT	6,82%	SVI	-6,91%	SSC	22,14%	PXS	-11,92%	SII	40,00%	MCG	-26,47%

TỔNG HỢP CHỈ SỐ THỊ TRƯỜNG THẾ GIỚI, TỶ GIÁ VÀ HÀNG HÓA

	22/02/2023	(+/-%) 1 phiên	(+/-%) 7 phiên	(+/-%) 30 phiên
TTCK Toàn cầu				
DAX	15.399,89	0,01%	0,13%	2,27%
Dow Jones	33.045,09	-0,26%	-3,51%	-1,96%
FTSE 100	7.930,63	-0,59%	-0,29%	1,75%
Nikkei 225	27.104,32	-1,34%	-1,81%	2,47%
S&P 500	3.991,05	-0,16%	-3,53%	1,83%
Tỷ giá				
USD/VND	23.780,00	0,32%	0,76%	1,46%
USD/JPY	134,90	-0,07%	1,34%	4,40%
GBP/USD	1,20	-0,83%	-1,64%	-1,64%

EUR/USD	1,06	0,00%	-0,93%	-1,85%

Năng lượng

Dầu thô Brent	80,60	-2,95%	-5,82%	-4,26%
Khí tự nhiên	2,17	4,83%	-15,56%	-35,42%
Than	209,65	0,31%	-4,49%	-44,39%

Kim loại và vật liệu xây dựng

Thép cuộn cán nóng	995,00	6,19%	12,94%	36,30%
Thép	4.231,00	0,38%	5,62%	7,33%
Vàng	1.825,04	-0,51%	-1,58%	-4,96%
Đồng	4,19	-0,95%	1,95%	0,00%
Quặng sắt	131,50	-1,13%	5,62%	6,05%
Gỗ	374,00	-1,50%	-9,68%	8,41%
Bạc	21,50	-1,51%	-1,56%	-11,34%

Nông nghiệp

Cà phê	199,50	2,60%	12,68%	32,21%
Cao su	139,60	-0,21%	1,38%	2,87%
Đường	21,29	-0,19%	0,42%	8,40%
Lợn hơi	86,55	-2,86%	0,23%	-2,09%
Lúa mì	736,50	-1,87%	-7,01%	-0,47%

BIỂU ĐỒ TOÀN CẢNH THỊ TRƯỜNG NGÀY 22/02/2023

1. Độ rộng thị trường

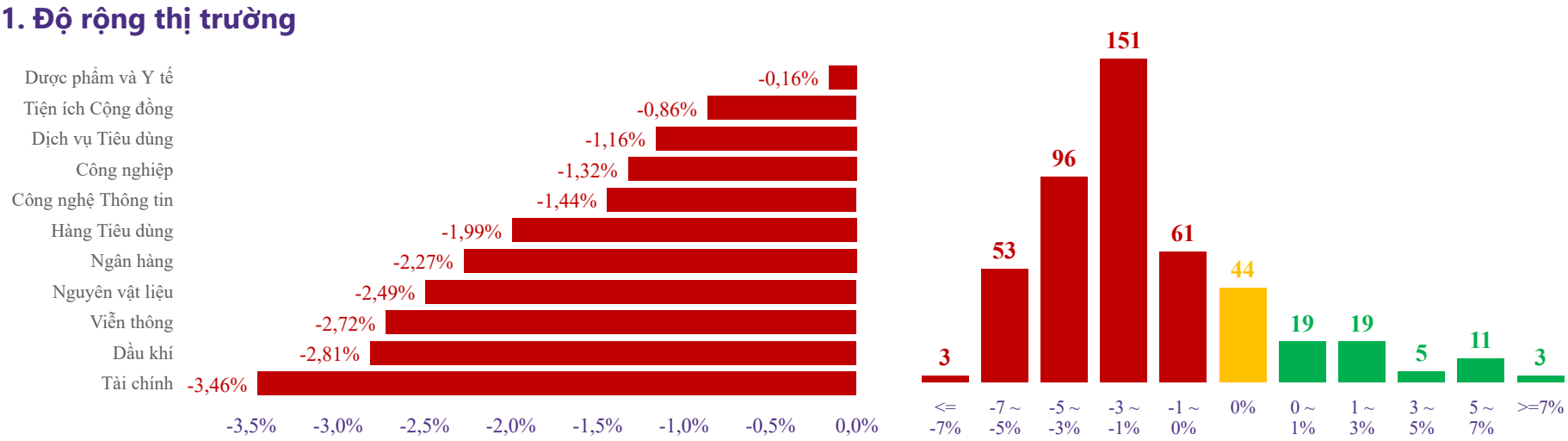

2. Top cổ phiếu ảnh hưởng chỉ số

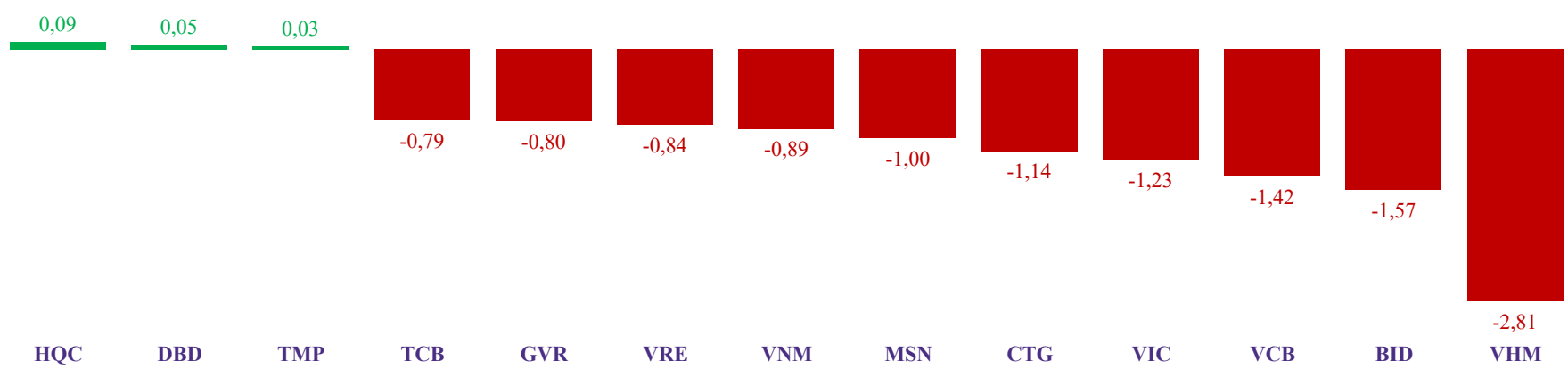

3. GTGD ròng nước ngoài 10 phiên (tỷ VND)

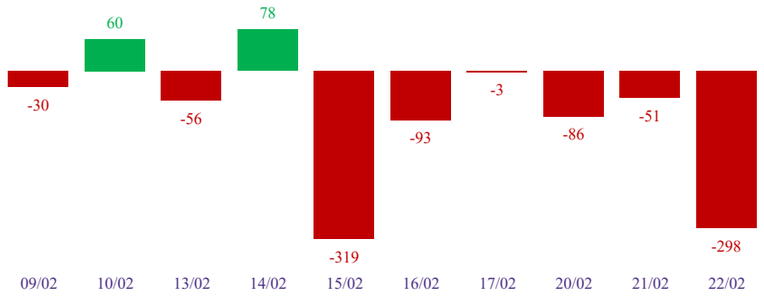

4. GTGD ròng tự doanh 10 phiên (tỷ VND)

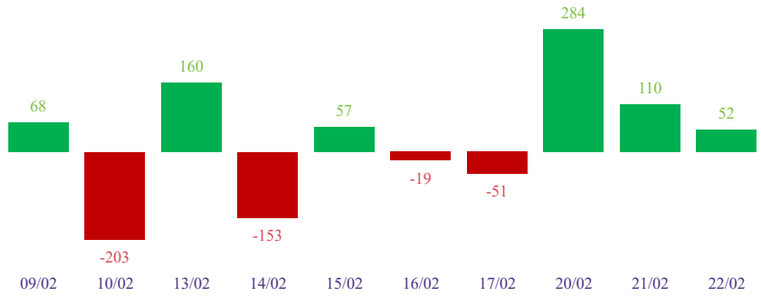

5. Top GTGD NĐT nước ngoài trong phiên

Top 5 mua	GTGD ròng (triệu đồng)	KLGD (CP)
PVS	40.312	1.497.800
NKG	20.983	1.344.100
FUEVFVND	19.793	855.500
KBC	19.341	813.700
FRT	18.984	250.800

Top 5 bán	GTGD ròng (triệu đồng)	KLGD (CP)
STB	-37.091	-1.488.400
CTG	-38.298	-1.504.300
DXG	-39.165	-3.449.900
VHM	-53.995	-1.242.300
VIC	-58.447	-1.108.500

6. Top GTGD NĐT tự doanh trong phiên

Top 5 mua	GTGD ròng (triệu đồng)	KLGD (CP)
FPT	9.270	112.600
TCB	8.389	300.500
ACB	8.251	325.500
MWG	7.174	163.400
VIB	7.112	333.100

Top 5 bán	GTGD ròng (triệu đồng)	KLGD (CP)
VND	-2.816	-192.000
E1VFVN30	-3.460	-301.000
HSG	-7.248	-450.200
HPG	-13.468	-629.800
FUEVFVND	-27.743	-1.199.900

Trải nghiệm ngay ứng dụng ABS invest

Tham gia room tư vấn miễn phí trên Zalo của ABS

Công ty Cổ phần Chứng khoán An Bình

Địa chỉ: 36 P. Hoàng Cầu, Ô Chợ Dừa, Đống Đa, Hà Nội

Điện thoại: 024 3562 4626

Email: research@abs.vn

Website: ABS.VN

KHUYẾN CÁO

Báo cáo này được phát hành bởi Phòng Phân tích Đầu tư - Công ty Cổ phần Chứng khoán An Bình (ABS). Người sử dụng không được phép sao chép, chuyển giao, sửa đổi, đăng tải lên các phương tiện truyền thông mà không có sự đồng ý bằng văn bản của ABS.

Các thông tin, nhận định được ABS đưa ra dựa trên nguồn tin đáng tin cậy. Người sử dụng báo cáo cần tự chịu trách nhiệm khi sử dụng thông tin để ra quyết định mua, bán chứng khoán.