TOÀN CẢNH THỊ TRƯỜNG - BẢN TIN NGÀY 17/02/2023

ABS
TRỌN VẸN TRẢI NGHIỆM ĐẦU TƯ

VNINDEX	HNX	UPCOM	DOW JONES	NIKKEI 225	DAX
1,058.29 +0.96%	210.84 +1.38%	79.66 +0.24%	33,696.85 -1.26%	27,696.44 +0.71%	15,533.64 +0.18%

Biểu đồ VNINDEX

Nhận định thị trường và chiến lược

"HỨNG KHỞI"

Ngày 16/2/2023 thị trường có phiên giao dịch tiếp nối đà hồi phục và duy trì sắc xanh suốt thời gian giao dịch. Sự hứng khởi chiếm lĩnh thị trường chứng khoán trong phiên chiều. Sắc xanh hoàn toàn thắng thế khi cả phiên hôm nay có tới 550 mã tăng và chỉ có 186 mã giảm, VN-Index gần như đi lên thẳng đứng. Lực cầu gia tăng về cuối qua đó đẩy VN-Index tiến lên sát mốc 1.060 điểm. Kết phiên giao dịch, VN-Index tăng 10,09 điểm (+0,96%) lên 1058,29 điểm, HNX-Index tăng 2,87 điểm lên 210,84 điểm, UPCoM-Index tăng 0,2 điểm lên 79,66 điểm. Thanh khoản thị trường chỉ đạt gần 10 ngàn tỷ đồng, dòng tiền đang ngày càng yếu. Trên HoSE giảm 13% so với phiên trước với giá trị khớp lệnh 6.884 tỷ đồng.

Chỉ số VN30 kết phiên tăng 11.92 điểm (+1.14%), lên mức 1,055.26 điểm. Bên mua chiếm ưu thế vượt trội trong rổ VN30 với 26 mã tăng, 2 mã giảm và 2 mã đứng giá. Giao dịch tích cực nhất rổ là các cổ phiếu HDB, NVL, POW, CTG và HPG. Các chỉ số chính phiên hôm nay diễn biến hồi phục tương đối tốt khi không ghi nhận sắc đỏ giảm điểm tới cuối phiên. Dẫn đầu đà tăng là VNFINLEAD (+1.82%) tiếp đó là VNMID (+1.39%), VNSML (+1.38%) và cuối cùng là VNDIAMOND (+1.00%) ghi nhận sắc xanh tới cuối phiên giao dịch.

Xét theo nhóm ngành, các nhóm đều ghi nhận sắc xanh đang chiếm phần lớn ưu thế. Trong đó các cổ phiếu họ dầu khí tiếp tục có phiên tăng giá ấn tượng. Tiêu biểu trong đó là PVS tiến 6.88%, PVD tăng 4.49%, PVB tăng 4.92%.... Nhóm cổ phiếu dệt may tiếp tục tăng tốt trong phiên. Các cổ phiếu như GIL, TNG cùng tăng hết biên độ, VGT leo dốc 8.4%, STK và MSH tăng lần lượt ở mức 5.8% và 4.4%. Ngân hàng là nhóm dẫn dắt chính trong phiên hôm nay, với BID, CTG, VPB, HDB, TCB, EIB là những mã đóng góp nhiều nhất cho đà tăng của chỉ số. Tuy vậy, VCB lại yếu đà về cuối phiên và kéo chỉ số giảm nhẹ.

Trái ngược với diễn biến khả quan của VN-Index hôm nay, nhóm nhà đầu tư nước ngoài tiếp tục bán ròng 96 tỷ đồng trên toàn thị trường. Riêng trên sàn HoSE, khối ngoại bán ròng với giá trị trên 112 tỷ đồng. STB bị bán ròng mạnh nhất với giá trị 83 tỷ đồng. Bên cạnh đó, VIC và DXG bị bán với giá trị lần lượt 47 và 45 tỷ đồng. Ngoài ra, khối ngoại cũng bán ròng mạnh DCM, DGC.... Ở chiều ngược lại, HDB được khối ngoại rót ròng mạnh nhất với giá trị 30 tỷ đồng. Theo sau là VNM, HSG, MSN, CTG... cũng được mua ròng khoảng 18 tỷ đến 23 tỷ đồng mỗi cổ phiếu.

PHÂN TÍCH KĨ THUẬT

Kết phiên giao dịch ngày 16/02, VNIndex tiếp tục tạo một cây nến tăng điểm ở mức khá thứ 2 liên tiếp và thoát khỏi kênh giảm ngắn hạn ở các đồ thị 1 giờ (1H). Thanh khoản sụt giảm nhẹ so với phiên trước đó. Giá hiện tại đang ở cận trên của vùng kháng cự 1.050 - 1.060, và đang tiếp cận đường MA10 ngày. Vì vậy, khả năng sẽ có phản ứng kiểm nhiệm vùng kháng cự tại vùng giá này, nếu thành công nhịp hồi phục sẽ tiếp tục lên kháng cự 1.080 - 1.100. Chúng tôi đánh giá đây là nhịp hồi phục trước khi vào nhịp sóng giảm về vùng 980.

CHIẾN LƯỢC HÀNH ĐỘNG

Với nhịp hồi phục ngắn, NĐT có thể xem xét trading ngắn hạn với tỷ trọng tài khoản thấp tới ngưỡng kháng cự của VNIndex vùng giá 1.080-1.100 tập trung vào các cổ phiếu Vật liệu xây dựng, Thép, Đầu tư công, Ngân hàng, ... khi có giá đỏ. Với NĐT không ưa thích trading ngắn hạn thì vẫn nên chờ cơ hội giải ngân khi thị trường kết thúc xu hướng giảm và quan sát thị trường phản ứng tại các mốc hỗ trợ như 1.030, 1.000 và 985. Nhịp hồi phục sẽ là cơ hội thoát hàng cho NĐT còn đang nắm giữ tỷ trọng cổ phiếu cao, đặc biệt là NĐT còn giữ margin cao. ABS sẽ đưa ra khuyến nghị trong kênh tư vấn trực tiếp.

BÁO CÁO CẬP NHẬT DOANH NGHIỆP

- Link: Báo cáo cập nhật KQKD Q4/22 – VHC
- Link: Báo cáo cập nhật KQKD Q4/22 – ANV

Tin tức thị trường thế giới

Doanh số bán lẻ của Mỹ phục hồi mạnh nhất kể từ năm 2021. Theo báo cáo của Bộ Thương mại Mỹ, sau 2 tháng giảm liên tiếp, doanh số bán lẻ trong tháng 1 đã tăng 3% lên 697 tỷ USD. Con số này vượt dự báo của các chuyên gia kinh tế và là mức tăng doanh số mạnh nhất kể từ đầu năm 2021. So với 1 năm trước, doanh số bán hàng của Mỹ đã tăng 6,4%. Cùng ngày, Fed công bố một báo cáo riêng cho thấy sản xuất công nghiệp không thay đổi trong tháng 1, sau khi sụt giảm trong 2 tháng trước đó.

IEA: Nhu cầu dầu thế giới có thể lập kỷ lục trong năm 2023. Trong báo cáo hàng tháng vừa công bố, IEA cho biết nhu cầu toàn cầu sẽ đạt 101.9 triệu thùng năm nay, tức tăng 2 triệu thùng một ngày so với năm ngoái. Con số này thậm chí tăng 1.4 triệu thùng so với mức trước dịch trong năm 2019. Trong khi đó, công ty nghiên cứu năng lượng Rystad cho rằng nhu cầu thế giới không sớm đạt mức này, ít nhất là không sớm hơn năm 2025. Theo IEA, khu vực châu Á – Thái Bình Dương đóng góp phần lớn mức tăng. Chỉ riêng thị trường Trung Quốc sẽ đóng góp một nửa mức tăng này, nhờ gỡ bỏ chính sách Zero Covid vào cuối năm ngoái.

Tin tức nổi bật trong ngày

- Kiến nghị Trung Quốc sớm "mở cửa" cho khách du lịch tới Việt Nam
- Đứt chuỗi tăng trần 11 phiên sau khi lên gần 1,6 triệu đồng, lần đầu tiên cổ phiếu VNZ quay đầu giảm
- Lộ diện nhóm quỹ ngoại đã mua hơn 20 triệu cổ phiếu Sacombank trong 2 tháng qua
- Dự thảo sửa đổi NĐ65: Cho phép thanh toán trái phiếu bằng sản phẩm bất động sản, trái phiếu đã phát hành được kéo dài kỳ hạn thêm 2 năm
- Tesla sắp chính thức chia sẻ hệ thống sạc siêu nhanh tại Mỹ, người mua xe VinFast tha hồ 'dùng ké'
- Cung ứng vật liệu xây dựng cho cao tốc Bắc-Nam không theo kịp tiến độ thi công

Lịch sự kiện đáng chú ý

23/02/2023: GDP quý 4/2022 của Mỹ
24/02/2023: PCE tháng 01/2023 của Mỹ

Chỉ số thị trường Việt Nam	16/02/2023	(+/-%) 1 phiên	(+/-%) 7 phiên	(+/-%) 30 phiên
VNINDEX	1.058,29	0,96%	-1,30%	4,85%
VNINDEX GTGD (Tỷ VND)	8.445,21	-14,32%	-15,58%	2,58%
HNX	210,84	1,38%	0,10%	2,08%
HNX GTGD (Tỷ VND)	1.208,09	18,67%	36,93%	71,62%
Upcom	79,66	0,24%	4,23%	12,37%
Upcom GTGD (Tỷ VND)	521,51	45,71%	55,91%	86,84%
P/E VNindex (x)	11,91	0,93%	-0,25%	12,57%
P/B VNindex (x)	1,67	1,21%	-0,60%	2,45%

TOP KHUYẾN NGHỊ CỦA ABS

STT	Mã	Giá khuyến nghị	Giá mục tiêu	Giá hiện tại	Giá cắt lỗ	Lãi dự kiến	Lãi/(lỗ) hiện tại	Trạng thái
1	BCC	11.300	14.000	11.800	10.100	23,9%	4,4%	Nắm giữ
2	VNM	75.700	82.000	76.500	74.000	8,3%	1,1%	Nắm giữ
3	BCM	84.900	92.000	85.000	80.000	8,4%	0,1%	Nắm giữ

Lưu ý: Để xem đầy đủ danh mục khuyến nghị của ABS, vui lòng click vào **đây**

TOP TĂNG/GIẢM THEO VỐN HÓA TRÊN SÀN HOSE

Top cổ phiếu Bluechip	Top 5 mã tăng giá 1 phiên		Top 5 mã giảm giá 1 phiên		Top 5 mã tăng giá 7 phiên		Top 5 mã giảm giá 7 phiên		Top 5 mã tăng giá 30 phiên		Top 5 mã giảm giá 30 phiên	
1	HDB	3,93%	VCB	-0,65%	PLX	4,84%	NVL	-19,58%	PLX	24,40%	NVL	-21,50%
2	NVL	3,14%	MSN	-0,11%	KDH	2,96%	PDR	-10,93%	HPG	18,33%	PDR	-17,91%
3	POW	2,92%			HPG	2,16%	VHM	-8,80%	POW	17,62%	VHM	-11,09%
4	CTG	2,77%			BVH	1,73%	VIB	-5,86%	HDB	16,35%	VJC	-5,86%
5	HPG	2,40%			BID	1,12%	VJC	-4,81%	VIB	15,56%	VPB	-1,69%

Top cổ phiếu Mid cap	Top 5 mã tăng giá 1 phiên		Top 5 mã giảm giá 1 phiên		Top 5 mã tăng giá 7 phiên		Top 5 mã giảm giá 7 phiên		Top 5 mã tăng giá 30 phiên		Top 5 mã giảm giá 30 phiên	
1	NKG	6,74%	SVC	-5,23%	HT1	13,64%	CRE	-13,02%	LCG	58,90%	CRE	-29,20%
2	NLG	6,32%	IMP	-3,54%	PVD	13,33%	HPX	-11,11%	ANV	48,12%	SVC	-19,14%
3	STK	5,84%	TMS	-0,93%	HSG	9,69%	DXG	-10,80%	HHV	46,93%	EIB	-18,52%
4	DRC	5,15%	CHP	-0,83%	VCF	9,25%	KHG	-10,53%	HT1	45,63%	ROS	-17,43%
5	HSG	4,97%	CMG	-0,72%	ANV	8,09%	EIB	-10,02%	HSG	37,23%	HVN	-12,64%

Top cổ phiếu Small cap	Top 5 mã tăng giá 1 phiên		Top 5 mã giảm giá 1 phiên		Top 5 mã tăng giá 7 phiên		Top 5 mã giảm giá 7 phiên		Top 5 mã tăng giá 30 phiên		Top 5 mã giảm giá 30 phiên	
1	OGC	7,00%	HVG	-12,10%	BTT	25,12%	VHG	-87,78%	ST8	95,99%	FTM	-55,50%
2	CIG	6,96%	VHG	-7,37%	SII	21,43%	FTM	-22,61%	SC5	61,76%	HOT	-40,89%
3	RIC	6,92%	FTM	-6,97%	DAT	19,91%	PXS	-11,92%	PSH	46,09%	MCG	-37,61%
4	LSS	6,87%	FDC	-6,93%	BBC	19,58%	AMD	-11,19%	HCD	40,30%	AGM	-34,62%
5	GIL	6,86%	NVT	-6,91%	ST8	18,36%	NVT	-10,59%	KSB	37,14%	RIC	-32,20%

TỔNG HỢP CHỈ SỐ THỊ TRƯỜNG THẾ GIỚI, TỶ GIÁ VÀ HÀNG HÓA

	16/02/2023	(+/-%) 1 phiên	(+/-%) 7 phiên	(+/-%) 30 phiên
TTCK Toàn cầu				
DAX	15.533,64	0,18%	0,79%	6,32%
Dow Jones	33.696,85	-1,26%	-0,74%	2,33%
FTSE 100	8.012,53	0,18%	1,62%	4,07%
Nikkei 225	27.696,44	0,71%	0,33%	7,26%
S&P 500	4.090,41	-1,38%	-0,67%	7,41%
Tỷ giá				
USD/VND	23.680,00	0,28%	0,38%	0,94%
USD/JPY	133,94	-0,13%	1,96%	1,42%
GBP/USD	1,20	0,00%	-0,83%	-0,83%
EUR/USD	1,07	0,00%	0,00%	0,94%
Năng lượng				
Dầu thô Brent	85,14	-0,28%	0,06%	8,11%
Khí tự nhiên	2,39	-3,24%	-0,42%	-29,50%
Than	214,00	-2,68%	-10,59%	-46,50%
Kim loại và vật liệu xây dựng				
Đồng	4,14	2,22%	2,48%	5,88%
Quặng sắt	127,00	0,40%	2,42%	7,17%
Thép	4.082,00	0,34%	2,46%	2,92%
Vàng	1.837,44	0,07%	-2,03%	-1,82%
Thép cuộn cán nóng	905,00	-0,11%	6,47%	24,83%
Bạc	21,60	-0,14%	-3,18%	-8,59%
Gỗ	389,40	-2,87%	-14,25%	10,00%
Nông nghiệp				
Cà phê	180,70	2,18%	2,90%	12,55%
Lợn hơi	85,78	-0,83%	2,02%	-4,32%
Đường	21,45	0,33%	1,18%	10,91%
Lúa mì	765,00	-0,55%	0,03%	2,89%
Cao su	138,00	0,29%	-0,58%	4,15%

BIỂU ĐỒ TOÀN CẢNH THỊ TRƯỜNG NGÀY 16/02/2023

1. Độ rộng thị trường

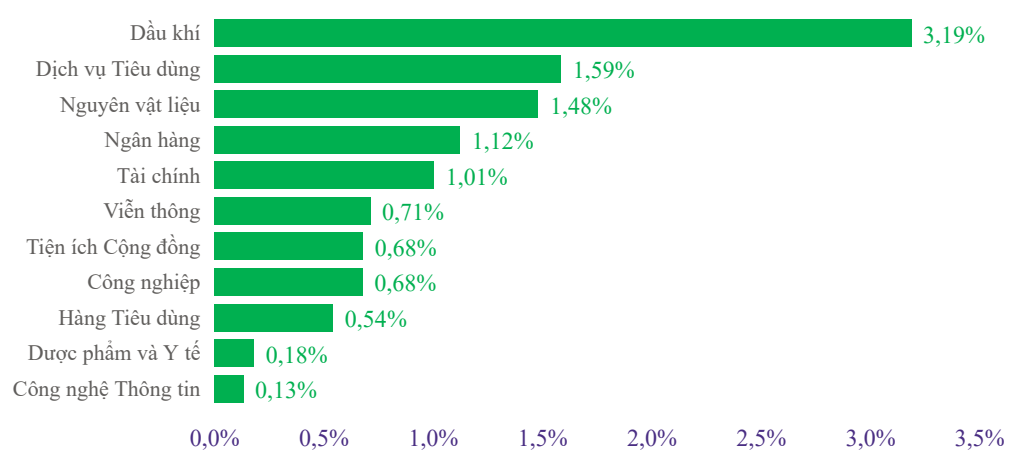

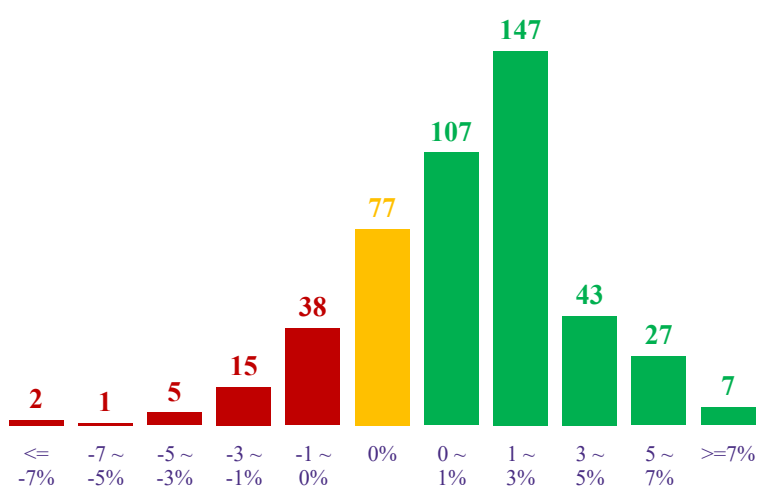

2. Top cổ phiếu ảnh hưởng chỉ số

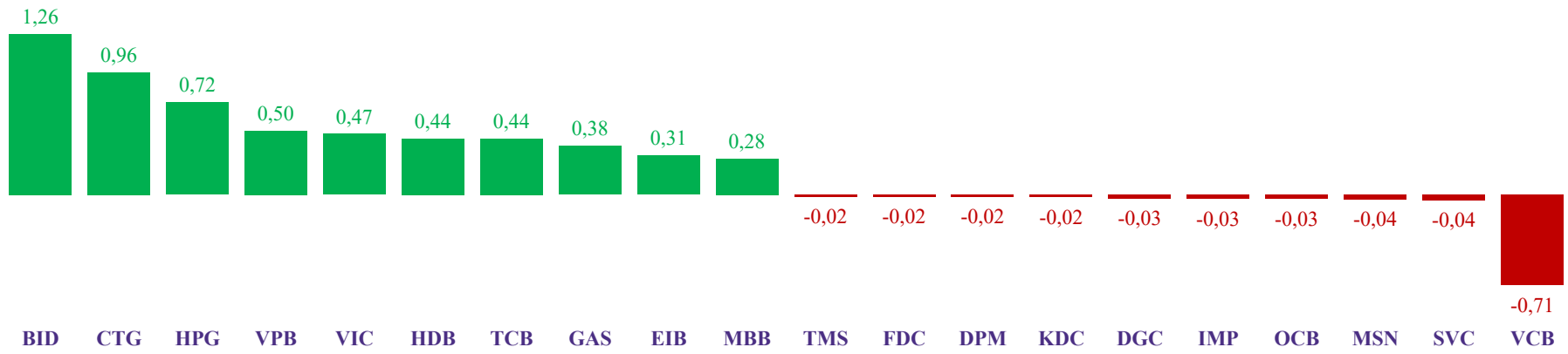

3. GTGD ròng nước ngoài 10 phiên (tỷ VND)

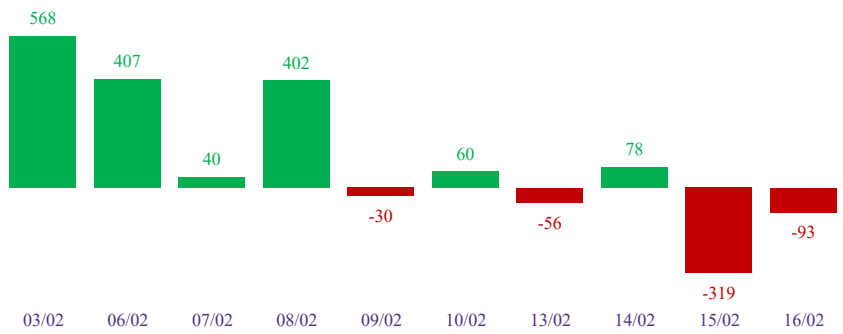

4. GTGD ròng tự doanh 10 phiên (tỷ VND)

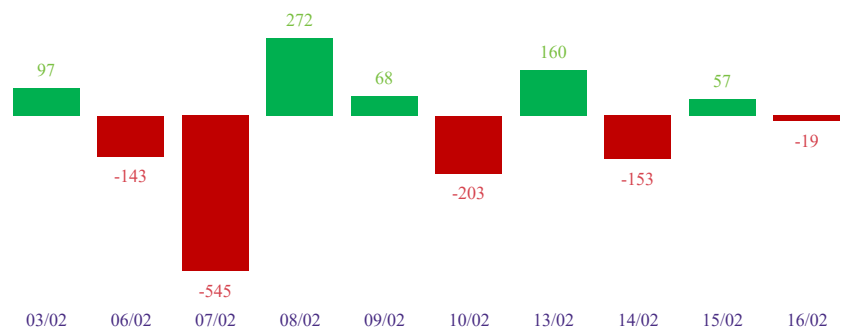

5. Top GTGD NĐT nước ngoài trong phiên

Top 5 mua	GTGD ròng (triệu đồng)	KLGD (CP)
HDB	29.879	1.647.800
VNM	22.724	298.700
HSG	19.062	1.231.800
MSN	19.037	204.700
CTG	18.103	613.000

Top 5 bán	GTGD ròng (triệu đồng)	KLGD (CP)
DGC	-21.510	-403.500
DCM	-32.749	-1.286.800
DXG	-45.101	-4.141.400
VIC	-46.509	-891.700
STB	-82.860	-3.504.900

6. Top GTGD NĐT tự doanh trong phiên

Top 5 mua	GTGD ròng (triệu đồng)	KLGD (CP)
E1VFVN30	5.984	334.400
KDH	5.424	197.300
PVT	4.099	200.000
HDB	2.863	155.400
HPG	2.824	134.600

Top 5 bán	GTGD ròng (triệu đồng)	KLGD (CP)
CTR	-2.902	-50.000
DGW	-4.396	-109.500
ACB	-5.347	-217.500
EIB	-19.126	-851.700
FUEVFVND	-22.377	-981.900

Trải nghiệm ngay ứng dụng ABS invest

Tham gia room tư vấn miễn phí trên Zalo của ABS

Công ty Cổ phần Chứng khoán An Bình

Địa chỉ: 36 P. Hoàng Cầu, Ô Chợ Dừa, Đống Đa, Hà Nội

Điện thoại: 024 3562 4626

Email: research@abs.vn

Website: ABS.VN

KHUYẾN CÁO

Báo cáo này được phát hành bởi Phòng Phân tích Đầu tư - Công ty Cổ phần Chứng khoán An Bình (ABS). Người sử dụng không được phép sao chép, chuyển giao, sửa đổi, đăng tải lên các phương tiện truyền thông mà không có sự đồng ý bằng văn bản của ABS.

Các thông tin, nhận định được ABS đưa ra dựa trên nguồn tin đáng tin cậy. Người sử dụng báo cáo cần tự chịu trách nhiệm khi sử dụng thông tin để ra quyết định mua, bán chứng khoán.