TOÀN CẢNH THỊ TRƯỜNG - BẢN TIN NGÀY 19/01/2023

VNINDEX	HNX	UPCOM	DOW JONES	NIKKEI 225	DAX
1,098.28 +0.92%	217.73 +1.20%	73.54 +0.78%	33,296.96 -1.81%	26,791.12 +2.50%	15,181.80 -0.03%

Biểu đồ VNINDEX

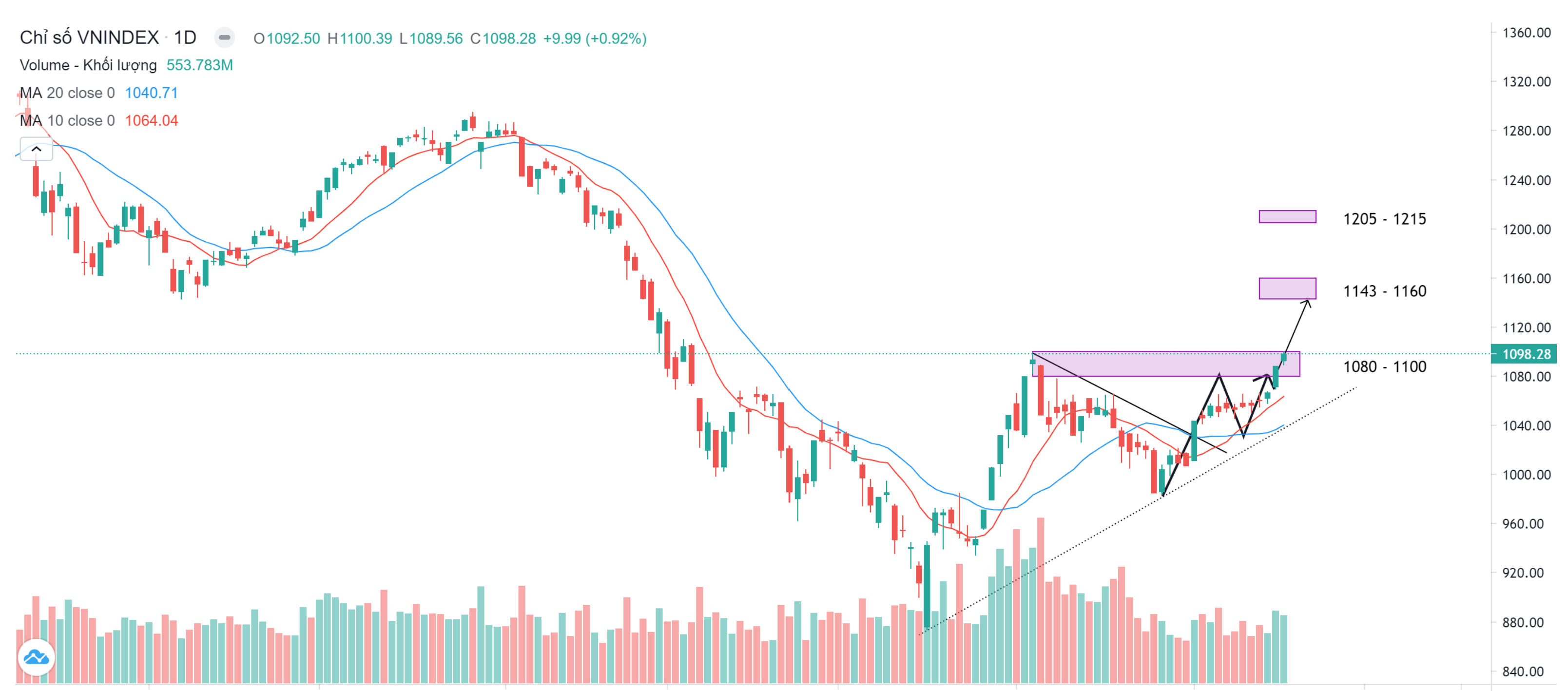

Nhận định thị trường và chiến lược

"CHẠM ĐỈNH"

Kết thúc phiên giao dịch ngày 18/01/2023, VNIndex tăng 9,99 điểm (+0,92%) và đóng cửa tại mốc 1.098,28 điểm. Thị trường tiếp tục có phiên tăng điểm với tâm lý tích cực bao trùm thị trường ngay trước phiên giao dịch cuối cùng trước khi bước vào kỳ nghỉ lễ. Thanh khoản thị trường tiếp tục được giữ ở mức khá và có sụt giảm so với phiên liền trước, đạt hơn 10.100 tỷ.

Chỉ số VN30 ghi nhận 25 cổ phiếu tăng giá và 3 cổ phiếu còn lại đứng giá vàng. Mức tăng mạnh nhất đến từ MWG (+4,41%), KDH (3,73%), VIC (2,72%). Kết phiên chỉ số VN30 tăng 11,99 điểm (+1,09%) lên mức 1.115,72 điểm. Các chỉ số chính trên thị trường đều cho mức tăng điểm tích cực như VNMID (+0,90%), VNSML (+1,38%), VNFINLEAD (+0,61%), VNDIAMOND (+1,25%).

Theo nhóm ngành, các nhóm ngành đều ghi nhận tăng điểm tích cực. Nhóm Bất động sản và Bán lẻ bật tăng điểm mạnh mẽ sau chuỗi ngày có phần im ắng điển hình là L14 (+9,9%), DIG (+6,8%), NLG (+4,7%), DGW (6,9%), FRT (3,9%), MWG (4,4%).

Nhà đầu tư nước ngoài tiếp tục mua ròng với tổng giá trị mua ròng đạt 698 tỷ. Lượng mua ròng tập trung vào các cổ phiếu như SSI (+108 tỷ), VND (+84 tỷ), VIC (+53 tỷ), MSN (+52 tỷ). Ở chiều bán ròng KBC dẫn đầu với lượng bán ròng 18 tỷ.

PHÂN TÍCH KĨ THUẬT

Chỉ số tiếp tục có phiên tăng điểm với một cây nến nhỏ (tăng ~10 điểm) với KLGD giữ ở gần mức so với cây nến tăng điểm mạnh trước đó. Hiện tại chỉ số tăng một nhịp khá khoảng hơn 110 điểm và đang ở vùng kháng cự 1.100 điểm sẽ làm tăng rủi ro có điều chỉnh ở đây.

CHIẾN LƯỢC HÀNH ĐỘNG

Thị trường vẫn đang đi theo kịch bản mà ABS đưa ra và đang ở mốc kháng cự 1.100 điểm. Trong ngắn hạn, chúng tôi khuyến nghị NĐT có thể xem xét hạ tỷ trọng để thu lời và chờ mua lại trong nhịp điều chỉnh. Trong trường hợp VNIndex vi phạm ngưỡng hỗ trợ NĐT cần hành động quyết đoán để bán cổ phiếu và đưa tài khoản về mức an toàn. VNIndex sẽ tiếp tục hướng tới các mốc tiếp theo là 1.143-1.160, xa hơn là 1.200.

Tin tức thị trường thế giới

Ngân hàng Trung ương Nhật Bản (BOJ) ngày 18/1 đã quyết định duy trì chính sách tiền tệ siêu lỏng để hỗ trợ cho đà phục hồi của nền kinh tế. Mặc dù lạm phát tăng nhưng BOJ vẫn quyết định giữ nguyên lãi suất ngắn hạn ở mức âm 0,1% và lãi suất trái phiếu chính phủ kỳ hạn 10 năm ở mức khoảng 0%.

Các nhà kinh tế cho biết dân số ngày càng giảm của Trung Quốc đặt ra một thách thức lớn trong tương lai đối với nền kinh tế lớn thứ hai thế giới. Trong khi đó, Cố vấn kinh tế hàng đầu của Chủ tịch Tập Cận Bình đang tìm cách khôi phục niềm tin của nhà đầu tư sau khi công bố mức tăng trưởng kinh tế yếu trong năm 2022.

Tin tức nổi bật trong ngày

- VIB: Lợi nhuận năm 2022 tăng 32%, ROE liên tục đạt trên 30%
- Thiếu Amazon, lãi ròng của Gilimex (GIL) giảm 92% trong quý 4
- PTSC (PVS) ước lãi trước thuế quý 4/2022 gấp 3,5 lần cùng kỳ, cao nhất trong vòng 15 quý
- Phát Đạt (PDR) tiếp tục tất toán gần 900 tỷ đồng trái phiếu trước hạn
- Lizen (LCG) dẫn đầu liên danh vừa trúng thầu gói XL01 và đoạn Vân Phong - Nha Trang thuộc cao tốc Bắc – Nam
- Chứng khoán Bản Việt (VCI) báo lãi quý 4 giảm 94% so với cùng kỳ, thấp nhất trong hơn 7 năm
- Dư nợ margin giảm hơn 3.100 tỷ đồng, Chứng khoán MBS báo lãi trước thuế quý 4 giảm hơn một nửa

Lịch sự kiện đáng chú ý

26/01/2023: GDP quý 4/2022 của Mỹ
27/01/2023: Chỉ số PCE tháng 12/2022 của Mỹ

Chỉ số thị trường Việt Nam	18/01/2023	(+/-%) 1 phiên	(+/-%) 7 phiên	(+/-%) 30 phiên
VNINDEX	1.098,28	0,92%	4,27%	5,50%
VNINDEX GTGD (Tỷ VND)	10.231,23	-12,88%	5,41%	-27,09%
HNX	217,73	1,20%	3,37%	3,72%
HNX GTGD (Tỷ VND)	1.205,39	14,91%	34,80%	-24,19%
Upcom	73,54	0,78%	1,46%	4,39%
Upcom GTGD (Tỷ VND)	501,89	19,39%	26,99%	-18,54%
P/E VNindex (x)	11,48	1,15%	4,65%	5,03%
P/B VNindex (x)	1,76	1,15%	4,14%	4,14%

TOP 05 KHUYẾN NGHỊ CỦA ABS

STT	Mã	Giá khuyến nghị	Giá mục tiêu	Giá hiện tại	Giá cắt lỗ	Lãi dự kiến	Lãi/(lỗ) hiện tại	Trạng thái
1	TIP	17.400	18.700	18.100	16.200	7,5%	4,0%	Nắm giữ
2	VGC	37.000	44.000	38.000	33.200	18,9%	2,7%	Nắm giữ
3	PAN	16.700	20.000	17.000	14.250	19,8%	1,8%	Nắm giữ
4	MSR	12.300	14.270	12.200	10.500	16,0%	-0,8%	Nắm giữ
5	FRT	70.000	83.000	68.600	66.000	18,6%	-2,0%	Nắm giữ

Lưu ý: Để xem đầy đủ danh mục khuyến nghị của ABS, vui lòng click vào **đây**

TOP TĂNG/GIẢM THEO VỐN HÓA TRÊN SÀN HOSE

Top cổ phiếu Bluechip	Top 5 mã tăng giá 1 phiên		Top 5 mã giảm giá 1 phiên		Top 5 mã tăng giá 7 phiên		Top 5 mã giảm giá 7 phiên		Top 5 mã tăng giá 30 phiên		Top 5 mã giảm giá 30 phiên	
1	MWG	4,41%	VRE	-1,84%	GVR	11,11%	KDH	-0,36%	STB	32,02%	NVL	-26,30%
2	KDH	3,73%	BVH	-0,41%	HPG	9,60%	VRE	-0,34%	PLX	30,14%	VIC	-20,37%
3	VIC	2,72%			BID	9,20%	GAS	-0,29%	VPB	21,30%	PDR	-9,49%
4	TPB	2,61%			ACB	8,74%			HPG	18,90%	KDH	-7,02%
5	MSN	2,46%			SSI	8,73%			BID	15,64%	VHM	-5,41%

Top cổ phiếu Mid cap	Top 5 mã tăng giá 1 phiên		Top 5 mã giảm giá 1 phiên		Top 5 mã tăng giá 7 phiên		Top 5 mã giảm giá 7 phiên		Top 5 mã tăng giá 30 phiên		Top 5 mã giảm giá 30 phiên	
1	ASM	6,94%	SVC	-4,48%	STK	16,22%	VCF	-7,48%	HHV	51,50%	SVC	-49,54%
2	PGD	6,93%	HT1	-2,97%	HHV	16,06%	SVC	-6,89%	LCG	51,33%	HPX	-30,92%
3	DGW	6,91%	BIC	-2,93%	NKG	14,44%	HPX	-5,96%	FCN	39,56%	CRE	-20,19%
4	TCM	6,85%	TLG	-1,90%	TCD	14,33%	EIB	-4,98%	HVN	37,91%	PNJ	-18,58%
5	SCR	6,84%	BMP	-1,55%	CTR	13,90%	EVF	-4,28%	EIB	36,92%	ROS	-17,43%

Top cổ phiếu Small cap	Top 5 mã tăng giá 1 phiên		Top 5 mã giảm giá 1 phiên		Top 5 mã tăng giá 7 phiên		Top 5 mã giảm giá 7 phiên		Top 5 mã tăng giá 30 phiên		Top 5 mã giảm giá 30 phiên	
1	PDN	6,97%	HVG	-12,10%	ILB	34,60%	VHG	-87,78%	KSB	57,47%	IBC	-57,00%
2	VAF	6,97%	VHG	-7,37%	DRH	22,18%	IBC	-26,03%	DRH	42,00%	FTM	-55,50%
3	RIC	6,92%	FTM	-6,97%	KHA	15,92%	TNC	-23,83%	TTB	34,66%	AGM	-32,41%
4	BMC	6,87%	TEG	-6,79%	ST8	15,91%	FTM	-22,61%	SRC	31,90%	RIC	-32,20%
5	PVP	6,85%	FDC	-6,36%	TGG	15,28%	AGM	-17,55%	ST8	30,10%	CLW	-26,74%

TỔNG HỢP CHỈ SỐ THỊ TRƯỜNG THẾ GIỚI, TỶ GIÁ VÀ HÀNG HÓA

	18/01/2023	(+/-%) 1 phiên	(+/-%) 7 phiên	(+/-%) 30 phiên
TTCK Toàn cầu				
DAX	15.181,80	-0,03%	2,76%	6,46%
Dow Jones	33.296,96	-1,81%	-0,66%	-1,92%
FTSE 100	7.830,70	-0,26%	1,77%	3,48%
Nikkei 225	26.791,12	2,50%	2,35%	-3,70%
S&P 500	3.928,86	-1,56%	0,94%	-1,75%
Tỷ giá				
USD/VND	23.437,00	0,04%	-0,03%	-1,44%
USD/JPY	128,88	0,59%	-2,55%	-5,69%
GBP/USD	1,23	0,00%	0,82%	0,82%
EUR/USD	1,08	0,00%	0,93%	1,89%
Năng lượng				
Dầu thô Brent	84,98	-1,09%	6,09%	6,66%
Khí tự nhiên	3,31	-7,80%	-9,07%	-38,48%
Than	368,00	-0,34%	-6,36%	-9,14%
Kim loại và vật liệu xây dựng				
Thép	4.108,00	1,11%	1,76%	8,33%
Đồng	4,23	0,24%	3,93%	10,73%
Vàng	1.903,76	-0,24%	1,41%	6,40%
Quặng sắt	120,50	-0,82%	2,12%	12,09%
Gỗ	426,20	-0,86%	21,77%	8,97%
Bạc	23,43	-2,05%	-0,76%	1,56%
Thép cuộn cán nóng	715,00	-2,05%	-2,05%	7,36%
Nông nghiệp				
Cao su	142,70	1,06%	6,10%	4,93%
Đường	19,82	-1,59%	3,39%	1,38%
Lúa mì	742,50	-1,23%	1,57%	1,85%
Cà phê	155,00	2,58%	-1,93%	-3,22%
Lợn hơi	77,33	-1,43%	-4,29%	-14,58%

BIỂU ĐỒ TOÀN CẢNH THỊ TRƯỜNG NGÀY 18/01/2023

1. Độ rộng thị trường

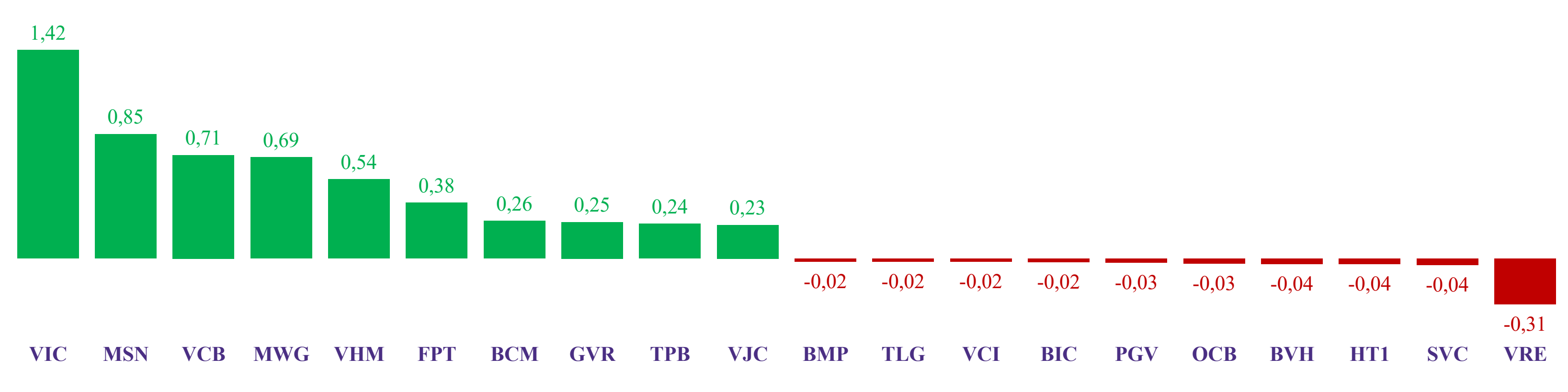

2. Top cổ phiếu ảnh hưởng chỉ số

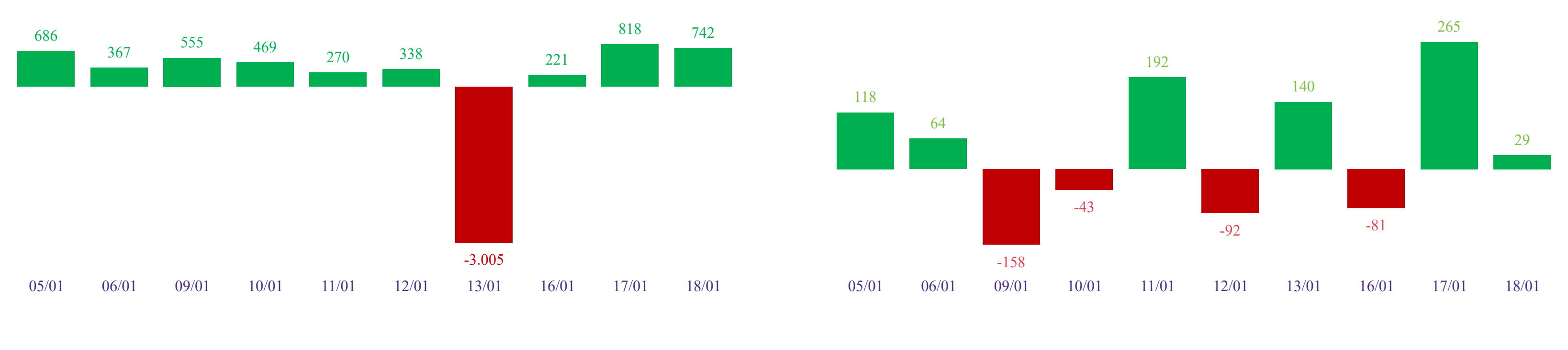

3. GTGD ròng nước ngoài 10 phiên (tỷ VND)



4. GTGD ròng tự doanh 10 phiên (tỷ VND)



5. Top GTGD NĐT nước ngoài trong phiên

Top 5 mua	GTGD ròng (triệu đồng)	KLGD (CP)
SSI	108.171	5.248.200
VND	84.974	5.302.100
VIC	53.228	947.400
MSN	52.966	536.800
CTG	43.667	1.424.100

Top 5 bán	GTGD ròng (triệu đồng)	KLGD (CP)
EIB	-5.008	-188.000
DCM	-6.994	-264.100
DPM	-8.435	-200.300
HHV	-9.829	-779.700
KBC	-18.633	-732.100

6. Top GTGD NĐT tự doanh trong phiên

Top 5 mua	GTGD ròng (triệu đồng)	KLGD (CP)
MBB	17.293	891.000
VPB	9.198	468.900
STB	8.938	334.700
VNM	7.796	96.100
VHM	7.266	139.600

Top 5 bán	GTGD ròng (triệu đồng)	KLGD (CP)
POW	-5.601	-461.800
FUEVFVND	-10.667	-449.200
NVL	-12.766	-904.000
BSR	-29.113	-1.928.500
E1VFVN30	-31.562	-1.668.500

Trải nghiệm ngay ứng dụng ABS invest

Tham gia room tư vấn miễn phí trên Zalo của ABS

Công ty Cổ phần Chứng khoán An Bình

Địa chỉ: 36 P. Hoàng Cầu, Ô Chợ Dừa, Đống Đa, Hà Nội

Điện thoại: 024 3562 4626

Email: research@abs.vn

Website: ABS.VN

KHUYẾN CÁO

Báo cáo này được phát hành bởi Phòng Phân tích Đầu tư - Công ty Cổ phần Chứng khoán An Bình (ABS). Người sử dụng không được phép sao chép, chuyển giao, sửa đổi, đăng tải lên các phương tiện truyền thông mà không có sự đồng ý bằng văn bản của ABS.

Các thông tin, nhận định được ABS đưa ra dựa trên nguồn tin đáng tin cậy. Người sử dụng báo cáo cần tự chịu trách nhiệm khi sử dụng thông tin để ra quyết định mua, bán chứng khoán.