TOÀN CẢNH THỊ TRƯỜNG - BẢN TIN NGÀY 18/01/2023

ABS
TRỌN VẸN TRẢI NGHIỆM ĐẦU TƯ

VNINDEX	HNX	UPCOM	DOW JONES	NIKKEI 225	DAX
1,088.29 +2.03%	215.15 +2.02%	72.97 +1.04%	33,910.85 -1.14%	26,138.68 +1.23%	15,187.07 +0.35%

Biểu đồ VNINDEX

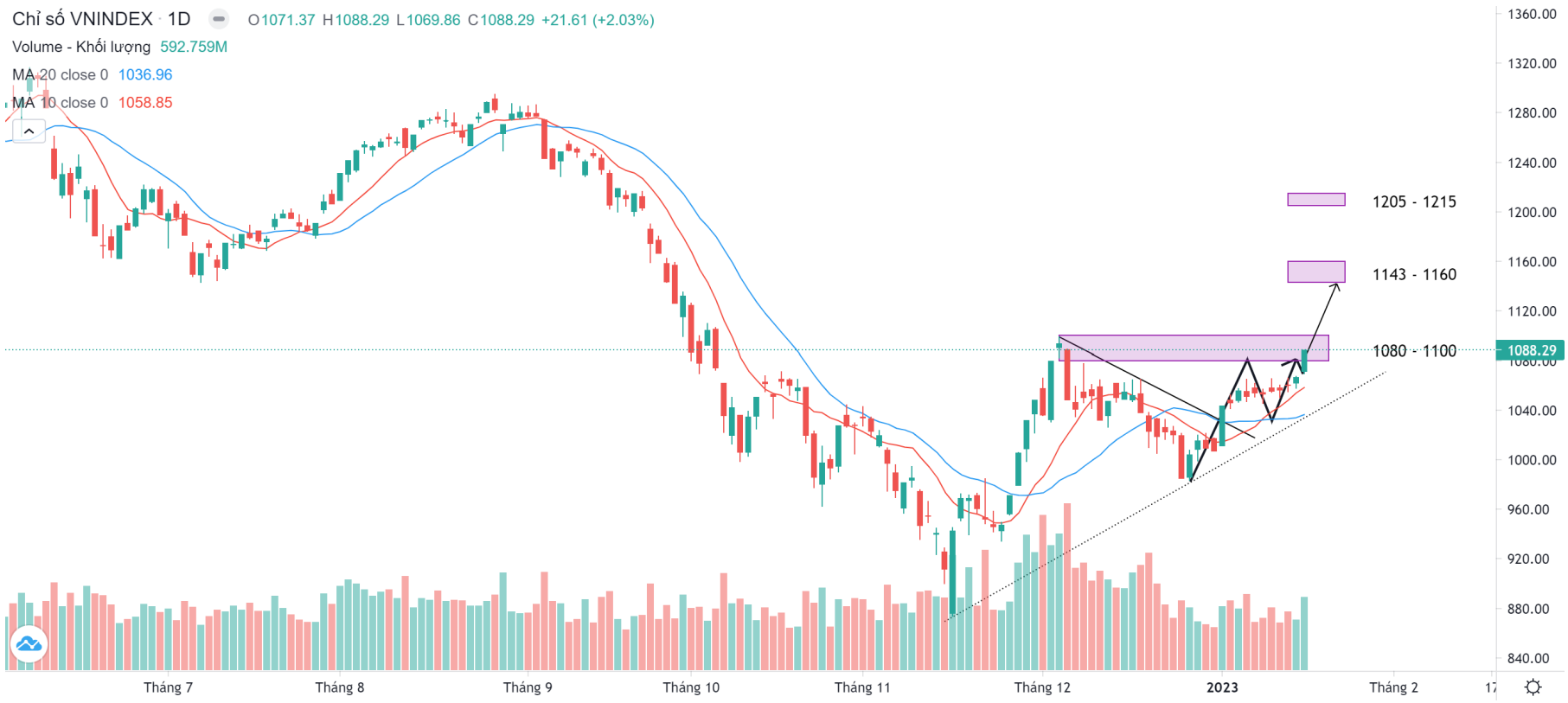

Nhận định thị trường và chiến lược

"XÁC NHẬN"

Thị trường chứng khoán trong phiên giao dịch ngày 17-1 (1 trong 3 phiên giao dịch cuối cùng của năm Nhâm Dần) diễn ra khá tích cực. Đặc biệt, dòng tiền chảy mạnh vào nhóm cổ phiếu ngân hàng, chứng khoán, thép, đầu tư công khiến thanh khoản thị trường tăng mạnh. Dòng tiền đã lan toả tích cực ra toàn thị trường khiến VN-Index củng cố đà tăng từ đầu đến cuối phiên. Kết phiên giao dịch, VN-Index tăng 21,61 điểm (2,03%) lên 1.088,29 điểm, HNX-Index tăng 4,27 điểm (2,02%) đạt 215,15 điểm, UPCoM-Index tăng 0,75 điểm (1,03%) lên 72,97 điểm. Thanh khoản cũng chuyển biến tích cực, cao nhất trong hơn 1 tuần giao dịch trở lại đây, với giá trị khối lượng giao dịch đạt hơn 13.000 tỷ đồng, riêng tại HOSE tương ứng hơn 11.700 tỷ đồng.

Nhóm VN30 ngoại trừ SAB ngược dòng giảm 0,8%, các mã còn lại đều kết phiên trong sắc xanh trong đó VIC, VHM, VRE lần lượt đổi màu từ trạng thái giảm điểm trong phiên sáng. Đáng nói, VRE thậm chí tăng tới 4,7%. Các chỉ số chính qua đó cũng tiếp nối màu xanh khởi sắc khi dẫn đầu có VNFINLEAD (+3.05%), VNMID (+2.01%) tiếp đó là VNSML (+1.93%) cuối cùng là VNDIAMOND (+1.63%).

Xét theo nhóm ngành, Điểm sáng của thị trường hôm nay đến từ giao dịch khởi sắc của các ngành chứng khoán, đầu tư công, thép với nhiều mã tăng trần và gần trần. Ba cổ phiếu VCB, HPG, MBB có tác động tốt nhất tới VN-Index với các mức đóng góp 2,48 điểm, 2,1 điểm và 1,04 điểm trong khi 10 cổ phiếu tác động xấu nhất chỉ làm giảm 0,58 điểm. Nhóm thép bên cạnh HPG tăng trần cũng xuất hiện thêm nhiều sắc tím của HSG, NKG, TLH. Các cổ phiếu khác cũng tăng khá như VGS tăng 7,1%, POM tăng 4,9%, TVN tăng 3,7%... Bên cạnh đó, nhiều cổ phiếu nhóm đầu tư công, bất động sản và bất động sản khu công nghiệp HBC, TCD, CRI, TGG, DPG, NHA, DRH, HHV… cũng tăng kịch trần; DIG tăng 4%, DGC tăng 4,3%, HDG tăng 4,5%, CII tăng 5%, DXG tăng 5,8%, CEO tăng 5,7%, IDC tăng 4,5% ,HUT tăng 5,4%...

Nhà đầu tư nước ngoài phiên hôm nay mua ròng đến 818 tỷ đồng trên cả 2 sàn giao dịch chính thức, tập trung vào các mã HPG, STB và SSI.

PHÂN TÍCH KĨ THUẬT

Phiên hôm nay chỉ số đã chính thức phá vỡ xu hướng đi ngang tích lũy trong 8 phiên và break out khỏi mô hình cái nêm tăng giá. MA20 vẫn giữ nguyên tín hiệu cắt lên trên MA50 khung ngày. Chỉ báo MACD tiếp tục tăng trưởng sau khi cho tín hiệu mua vào đầu tháng 01/2023. Điều này càng ủng hộ cho đà tăng trưởng ngắn hạn. Thị trường sẽ tiếp tục chinh phục các ngưỡng kháng cự cao hơn ở mức 1100 trong các phiên cuối cùng của năm âm lịch.

CHIẾN LƯỢC HÀNH ĐỘNG

Như vậy thị trường đã xác nhận đi sát với kịch bản tăng giá lên trên vùng 1080 theo chiến lược tổng thể ABS đã đưa ra. Trong nhịp hồi phục này VNIndex sẽ tiếp tục hướng tới các mốc 1.100 và tiếp theo là 1.143-1.160, xa hơn là 1.200. Hiện tại VN-Index đã chinh phục xong vùng giá 1080. Chúng tôi đã khuyến nghị mua gom và mua gia tăng vị thế. Chúng tôi khuyến nghị NĐT chốt lời, giảm tỷ trọng và chờ mua lại trong nhịp điều chỉnh. Trong trường hợp VNIndex vi phạm ngưỡng hỗ trợ NĐT cần hành động quyết đoán để bán cổ phiếu và đưa tài khoản về mức an toàn.

Tin tức thị trường thế giới

Trong ngày 17/01/2023, Cục Thống kê Quốc gia Trung Quốc cho biết GDP tăng trưởng 3% trong năm 2022, cao hơn dự báo 2.8% của các chuyên gia kinh tế tham gia cuộc thăm dò của Reuters. Tuy vậy, con số tăng trưởng này không đạt mục tiêu quanh 5.5% của Trung Quốc. Năm 2021, tăng trưởng của Trung Quốc đã hồi phục 8.4%, từ mức 2.2% của năm 2020. Riêng quý 4/2022, GDP tăng trưởng 2.9%, cũng cao hơn dự báo 1.8% của cuộc thăm dò từ Reuters. Doanh số bán lẻ giảm 0.2% trong năm 2022. Nhưng doanh số bán lẻ tháng 12/2022 giảm 1.8% so với cùng kỳ, giảm yếu hơn dự báo lao dốc 8.6% từ cuộc thăm dò của Reuters.

Credit Suisse đã sa thải 2,700 nhân viên trên toàn cầu vào tháng 12/2022 trong đợt đầu tiên, gồm 540 nhân sự ở Thuỵ Sĩ và 200 người ở Anh. Con số này chiếm hơn một nửa tổng lực lượng lao động của ngân hàng ở hai quốc gia trên. Các cuộc tham vấn đề đợt cắt giảm nhân sự thứ hai đã bắt đầu từ trước Giáng sinh, với hơn 10% nhân sự dự kiến bị ảnh hưởng, các nguồn tin giấu tên cho hay. Credit Suisse hiện có khoảng 17,000 nhân viên làm việc trong mảng ngân hàng đầu tư trên toàn cầu, chủ yếu ở New York và London.

Tin tức nổi bật trong ngày

- Ông Nguyễn Xuân Phúc thôi giữ chức vụ Chủ tịch nước
- Cập nhật BCTC quý 4 sáng 17/01: FPT báo lãi gần 2.000 tỷ, một doanh nghiệp dệt may lãi gấp 9 lần cùng kỳ
- Coteccons (CTD): Doanh thu 2022 ước đạt 14.500 tỷ đồng, lý giải các tin đồn tiêu cực và "tự nhận là gã khổng lồ khiêm tốn" của ngành xây dựng
- Tổng Liên đoàn lao động hỗ trợ lao động bị mất việc, giảm giờ làm từ 1 triệu đến 3 triệu đồng
- Đạt Phương (DPG) báo lãi sau thuế năm 2022 đạt 530 tỷ đồng, điện đóng góp chính vào lãi gộp
- Thắng kiện chủ đầu tư Cocobay Đà Nẵng, HBC dự thu về gần 368 tỷ đồng

Lịch sự kiện đáng chú ý

18/01/2023: Chỉ số PPI và doanh số bán lẻ tháng 12/2022 của Mỹ
18/01/2023: Chỉ số CPI tháng 12/2022 của EU

Chỉ số thị trường Việt Nam	17/01/2023	(+/-%) 1 phiên	(+/-%) 7 phiên	(+/-%) 30 phiên
VNINDEX	1.088,29	2,03%	3,23%	3,78%
VNINDEX GTGD (Tỷ VND)	11.743,93	25,37%	37,95%	-50,07%
HNX	215,15	2,02%	2,61%	1,10%
HNX GTGD (Tỷ VND)	1.048,96	43,70%	38,75%	-61,73%
Upcom	72,97	1,04%	0,33%	2,75%
Upcom GTGD (Tỷ VND)	420,39	22,21%	27,08%	-43,30%
P/E VNindex (x)	11,35	2,07%	3,65%	-0,35%
P/B VNindex (x)	1,74	1,16%	2,96%	-1,14%

TOP 05 KHUYẾN NGHỊ CỦA ABS

STT	Mã	Giá khuyến nghị	Giá mục tiêu	Giá hiện tại	Giá cắt lỗ	Lãi dự kiến	Lãi/(lỗ) hiện tại	Trạng thái
1	TIP	17.400	18.700	17.750	16.200	7,5%	2,0%	Nắm giữ
2	VGC	37.000	44.000	37.450	33.200	18,9%	1,2%	Nắm giữ
3	MSR	12.300	14.270	11.900	10.500	16,0%	-3,3%	Nắm giữ
4	FRT	70.000	83.000	66.000	66.000	18,6%	-5,7%	Nắm giữ
5	VRC	9.110	11.420	8.230	7.960	25,4%	-9,7%	Nắm giữ

Lưu ý: Để xem đầy đủ danh mục khuyến nghị của ABS, vui lòng click vào **đây**

TOP TĂNG/GIẢM THEO VỐN HÓA TRÊN SÀN HOSE

Top cổ phiếu Bluechip	Top 5 mã tăng giá 1 phiên		Top 5 mã giảm giá 1 phiên		Top 5 mã tăng giá 7 phiên		Top 5 mã giảm giá 7 phiên		Top 5 mã tăng giá 30 phiên		Top 5 mã giảm giá 30 phiên	
1	HPG	6,91%	SAB	-0,80%	HPG	10,46%	KDH	-4,11%	STB	27,95%	NVL	-32,04%
2	SSI	5,15%			BID	9,63%	PDR	-1,05%	PLX	23,68%	VIC	-17,12%
3	MBB	4,86%			ACB	9,52%	GAS	-0,29%	HPG	16,40%	KDH	-9,31%
4	VRE	4,74%			GVR	9,38%			VPB	15,98%	PDR	-9,03%
5	TPB	4,55%			VIB	8,27%			BID	14,96%	VHM	-5,45%

Top cổ phiếu Mid cap	Top 5 mã tăng giá 1 phiên		Top 5 mã giảm giá 1 phiên		Top 5 mã tăng giá 7 phiên		Top 5 mã giảm giá 7 phiên		Top 5 mã tăng giá 30 phiên		Top 5 mã giảm giá 30 phiên	
1	DPG	6,95%	DBD	-3,30%	HT1	22,83%	VCF	-7,48%	HHV	41,72%	SVC	-47,18%
2	HSG	6,93%	REE	-2,68%	HHV	22,55%	CRE	-7,14%	LCG	40,78%	HPX	-36,94%
3	CTD	6,92%	SVC	-2,52%	LCG	20,50%	EIB	-7,12%	HVN	36,79%	CRE	-29,40%
4	TCD	6,90%	DHC	-1,42%	NKG	18,32%	NLG	-7,02%	PC1	36,34%	HTN	-22,99%
5	NKG	6,90%	CRE	-1,33%	HSG	17,20%	REE	-5,99%	HT1	31,22%	PNJ	-20,79%

Top cổ phiếu Small cap	Top 5 mã tăng giá 1 phiên		Top 5 mã giảm giá 1 phiên		Top 5 mã tăng giá 7 phiên		Top 5 mã giảm giá 7 phiên		Top 5 mã tăng giá 30 phiên		Top 5 mã giảm giá 30 phiên	
1	ABR	6,99%	HVG	-12,10%	ILB	35,80%	VHG	-87,78%	KSB	49,24%	IBC	-58,29%
2	BKG	6,96%	VHG	-7,37%	DRH	24,54%	TNC	-23,83%	TEG	38,99%	FTM	-55,50%
3	SZL	6,96%	FTM	-6,97%	KSB	19,02%	AGM	-23,38%	ILB	28,11%	AGM	-37,16%
4	ST8	6,94%	TNC	-6,96%	KHA	15,92%	FTM	-22,61%	DRH	27,67%	RIC	-32,20%
5	ILB	6,93%	CVT	-6,89%	BTT	14,10%	IBC	-17,66%	SRC	25,15%	EVG	-30,75%

TỔNG HỢP CHỈ SỐ THỊ TRƯỜNG THẾ GIỚI, TỶ GIÁ VÀ HÀNG HÓA

	17/01/2023	(+/-%) 1 phiên	(+/-%) 7 phiên	(+/-%) 30 phiên
TTCK Toàn cầu				
DAX	15.187,07	0,35%	2,67%	5,88%
Dow Jones	33.910,85	-1,14%	0,83%	-1,51%
FTSE 100	7.851,03	-0,12%	1,63%	3,90%
Nikkei 225	26.138,68	1,23%	0,63%	-5,90%
S&P 500	3.990,97	-0,20%	2,46%	-1,98%
Tỷ giá				
USD/VND	23.427,00	-0,08%	-0,09%	-1,98%

USD/JPY	128,13	-0,32%	-2,84%	-6,20%
GBP/USD	1,23	0,82%	0,82%	0,82%
EUR/USD	1,08	0,00%	0,93%	2,86%
Năng lượng				
Dầu thô Brent	85,92	1,73%	7,87%	3,94%
Khí tự nhiên	3,59	-2,18%	-8,18%	-34,49%
Than	369,25	-0,20%	-6,52%	-9,67%
Kim loại và vật liệu xây dựng				
Gỗ	429,90	24,97%	21,44%	8,56%
Đồng	4,22	2,18%	4,98%	11,35%
Thép cuộn cán nóng	730,00	0,69%	0,00%	8,63%
Thép	4.063,00	0,44%	0,59%	7,57%
Vàng	1.908,39	-0,50%	1,97%	6,84%
Bạc	23,92	-1,97%	1,23%	5,28%
Quặng sắt	121,50	-4,33%	2,53%	10,96%
Nông nghiệp				
Đường	20,14	2,08%	6,22%	3,39%
Cao su	141,20	3,22%	5,29%	3,67%
Lúa mì	751,75	1,16%	1,38%	1,73%
Lợn hơi	78,45	-0,25%	-2,28%	-13,25%
Cà phê	151,10	-0,40%	-4,55%	-5,65%

BIỂU ĐỒ TOÀN CẢNH THỊ TRƯỜNG NGÀY 17/01/2023

1. Độ rộng thị trường

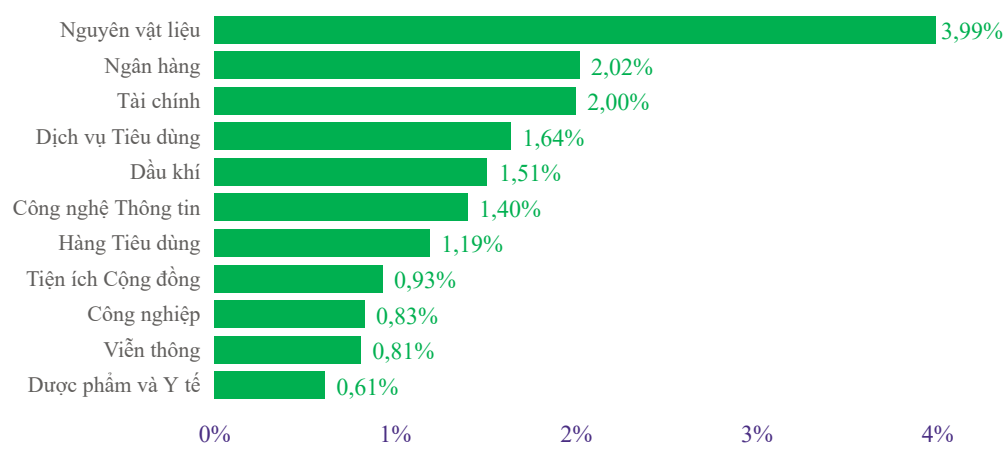

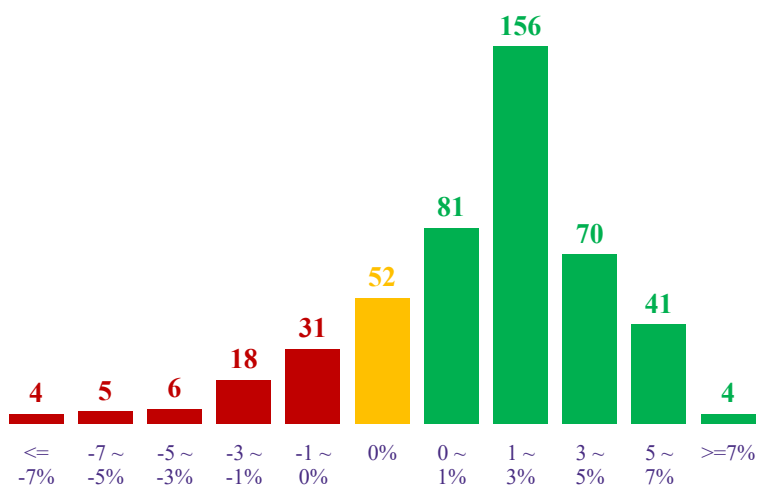

2. Top cổ phiếu ảnh hưởng chỉ số

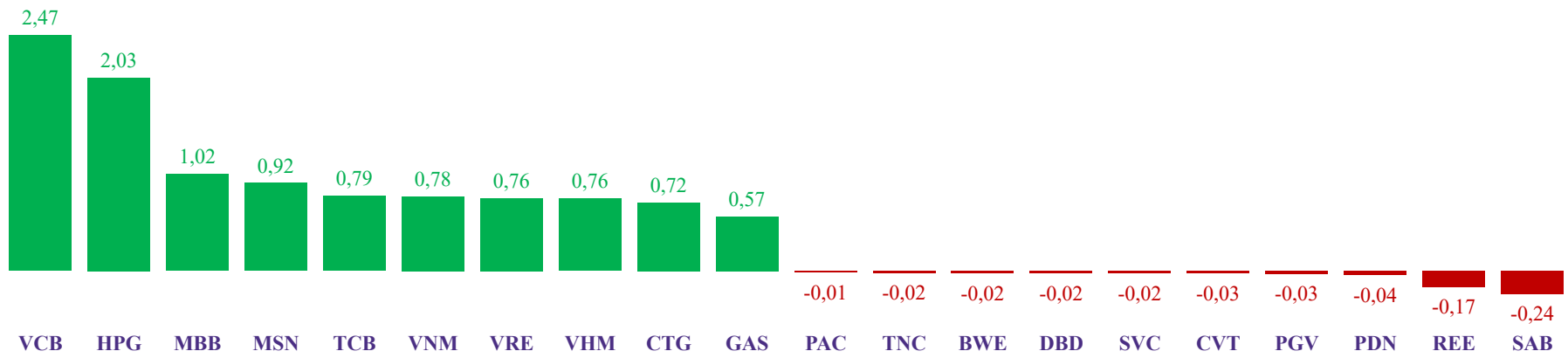

3. GTGD ròng nước ngoài 10 phiên (tỷ VND)

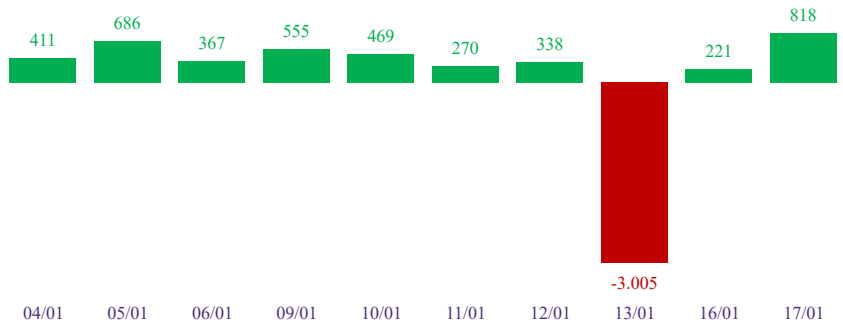

4. GTGD ròng tự doanh 10 phiên (tỷ VND)

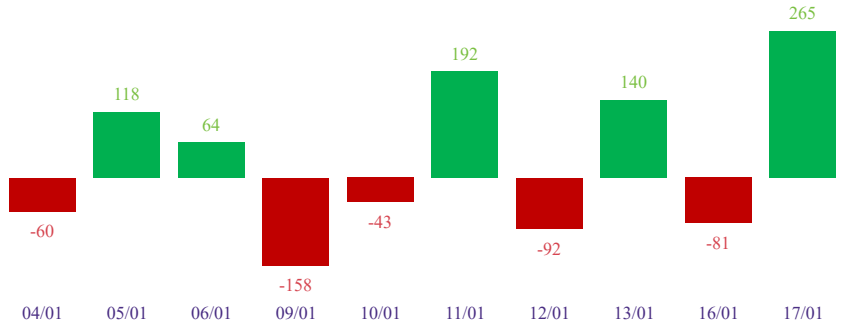

5. Top GTGD NĐT nước ngoài trong phiên

Top 5 mua	GTGD ròng (triệu đồng)	KLGD (CP)
HPG	164.869	7.797.200
STB	62.274	2.383.700
SSI	53.331	2.660.000
VND	52.616	3.395.500
VNM	50.828	630.000

Top 5 bán	GTGD ròng (triệu đồng)	KLGD (CP)
KDC	-4.905	-79.800
HDB	-5.120	-298.700
EIB	-5.759	-215.300
BMP	-10.575	-162.900
VHM	-12.511	-252.900

6. Top GTGD NĐT tự doanh trong phiên

Top 5 mua	GTGD ròng (triệu đồng)	KLGD (CP)
HPG	34.010	1.597.200
VPB	27.196	1.395.300
FPT	20.443	250.800
MBB	20.236	1.060.100
SSI	16.773	837.300

Top 5 bán	GTGD ròng (triệu đồng)	KLGD (CP)
FUEVN100	-746	-53.600
POW	-4.400	-367.600
STB	-7.706	-304.104
FUEVFVND	-8.935	-382.700
E1VFVN30	-45.088	-2.419.200

Trải nghiệm ngay ứng dụng ABS invest

Tham gia room tư vấn miễn phí trên Zalo của ABS

Công ty Cổ phần Chứng khoán An Bình

Địa chỉ: 36 P. Hoàng Cầu, Ô Chợ Dừa, Đống Đa, Hà Nội

Điện thoại: 024 3562 4626

Email: research@abs.vn

Website: ABS.VN

KHUYẾN CÁO

Báo cáo này được phát hành bởi Phòng Phân tích Đầu tư - Công ty Cổ phần Chứng khoán An Bình (ABS). Người sử dụng không được phép sao chép, chuyển giao, sửa đổi, đăng tải lên các phương tiện truyền thông mà không có sự đồng ý bằng văn bản của ABS.

Các thông tin, nhận định được ABS đưa ra dựa trên nguồn tin đáng tin cậy. Người sử dụng báo cáo cần tự chịu trách nhiệm khi sử dụng thông tin để ra quyết định mua, bán chứng khoán.