

TOÀN CẢNH THỊ TRƯỜNG  
**BẢN TIN TUẦN**

16/01/2023 – 19/01/2023

# TOÀN CẢNH THỊ TRƯỜNG



Trải nghiệm ngay ứng dụng ABS invest



Tham gia room tư vấn miễn phí trên Zalo của ABS



## Đồ thị chỉ số VNIndex (tuần)



## Nhận định thị trường

**“GIẢNG CO”:** Thị trường có tuần giao dịch giăng co và kết thúc tăng điểm nhẹ so với tuần trước và chỉ số đang giữ được mốc 1.060 điểm. Tâm lý thận trọng hiện diện khiến khối lượng giao dịch vẫn tiếp tục duy trì ở mức thấp. Khối ngoại trở lại bán ròng mạnh trong phiên giao dịch cuối tuần khiến rủi ro sụt giảm trong ngắn hạn tăng lên. Kết tuần giao dịch, VN-Index tăng 8,73 điểm (+0,83%) lên 1.060,17 điểm; HNX-Index tăng 0,61 điểm (+0,29%) lên 211,26 điểm. Giá trị giao dịch trên HOSE tăng 17,8% so với tuần trước đó lên 48.167 tỷ đồng trong khi trên sàn HNX giảm 2% xuống 4.348 tỷ.

Xét theo nhóm ngành, nhóm ngân hàng, chứng, thép đều tăng điểm. Tuần qua, nhóm cổ phiếu dầu khí tăng tốt nhất với các cổ phiếu như BSR (+2,7%), PVS (+2,2%), PVD (+8,4%), PLX (+5,6%), OIL (+8,3%)... Tiếp theo đó là nhóm cổ phiếu trụ ngân hàng với VCB (+2,1%), BID (+0,4%), CTG (+1,7%), VPB (+2,4%), TCB (+0,4%), ACB (+4,3%), VIB (+7%), SHB (+1,4%)... Nhóm nguyên vật liệu cũng tăng trong tuần qua nhờ các đại diện ngành thép như HPG (+2,8%), HSG (+3,6%), NKG (+6%)... Trái lại ngành hóa chất lại điều chỉnh với DGC (-2,9%), DPM (-3,1%), DCM (-2,6%)...

Nhà đầu tư nước ngoài mua ròng khớp lệnh tuần thứ 10 liên tiếp. Khối ngoại trong tuần đã bán ròng gần 1.520 tỷ đồng trên HOSE trong đó ghi nhận giao dịch bán thỏa thuận hơn 132,7 triệu EIB trong phiên 13/1 với giá trị gần 3.400 tỷ đồng. Nếu loại trừ giao dịch đột biến trên, khối ngoại đã mua ròng gần 1.900 tỷ đồng trong tuần - đây đã là tuần mua ròng khớp lệnh thứ 10 liên tiếp của nhóm này từ đầu tháng 11. Loạt cổ phiếu ngành hóa chất là DGC, DCM và DPM cũng bị bán ròng với quy mô 20 - 60 tỷ đồng. Một số cổ phiếu ngân hàng bị rút vốn có VCB (55 tỷ), BID (30 tỷ), HDB (14 tỷ)... Ngược lại, cổ phiếu HPG hút ròng 335 tỷ đồng, IDC được mua gần 57 tỷ, BSR với gần 38 tỷ.

**PHÂN TÍCH KỸ THUẬT:** Chỉ số VNIndex đã tăng 13 phiên trong nhịp hồi phục thứ 2, với biên độ 82 điểm. Hiện tại chỉ số đóng tuần tại mốc 1.060 điểm, tăng 8,73 điểm so với tuần trước với khối lượng giao dịch duy trì bằng với tuần thứ nhất của tháng 1. VNIndex đang có trạng thái tích lũy quanh vùng 1.058 -1.066 điểm. Ngưỡng hỗ trợ ngắn hạn được nâng lên 1.050. Chỉ số VN30 đang thể hiện trạng thái tích cực hơn so với VNIndex. Chúng tôi kỳ vọng tuần này chỉ số VNIndex thể hiện sự tích cực khi vượt ra khỏi vùng tích lũy và tiến tới chinh phục vùng điểm số 1080-1100. Trong trường hợp chỉ số vi phạm mốc hỗ trợ 1050 thì sẽ tiêu cực trong ngắn hạn.

**CHIẾN LƯỢC HÀNH ĐỘNG:** Theo chiến lược tổng thể ABS đã đưa ra, trong nhịp hồi phục này VNIndex hướng tới 1.080-1.100 và tiếp theo là 1.143-1.160, xa hơn là 1.200. Chúng tôi đã khuyến nghị mua gom và mua gia tăng vị thế. Hiện tại VNIndex có thể chinh phục vùng giá thứ nhất trong tuần này. Chúng tôi khuyến nghị NĐT chốt lời, giảm tỷ trọng và chờ mua lại trong nhịp điều chỉnh. Trong trường hợp VNIndex vi phạm ngưỡng hỗ trợ NĐT cần hành động quyết đoán để bán cổ phiếu và đưa tài khoản về mức an toàn.

## Tin tức nổi bật mới

- **Link:** VBMA: Hơn 258.5 ngàn tỷ đồng trái phiếu doanh nghiệp được phát hành năm 2022
- **Link:** HNG xin dời thời gian nộp BCTC quý 4/2022
- **Link:** Vượt TIP để trở thành nhà đầu tư KCN Long Đức 3, ông lớn thật sự là ai?
- **Link:** Sudico (SJS) điều chỉnh giảm mạnh kế hoạch 2022 dù năm tài chính đã kết thúc
- **Link:** VCG muốn bán 95% vốn tại Vinaconex M&E
- **Link:** 70 tỷ đồng trái phiếu của HDC tiếp tục về tay CTS
- **Link:** TCD thay đổi mục đích sử dụng vốn, muốn dùng 380 tỷ bổ sung vốn kinh doanh
- **Link:** Bảo hiểm Quân đội đạt 5,638 tỷ đồng tổng doanh thu năm 2022
- **Link:** Chủ tịch APG đã bán xong 14 triệu cp

## Lịch sự kiện đáng chú ý

- **17/01/2023:** GDP quý 4/2022 của Trung Quốc
- **18/01/2023:** Chỉ số PPI và doanh thu bán lẻ tháng 12/2022 của Mỹ

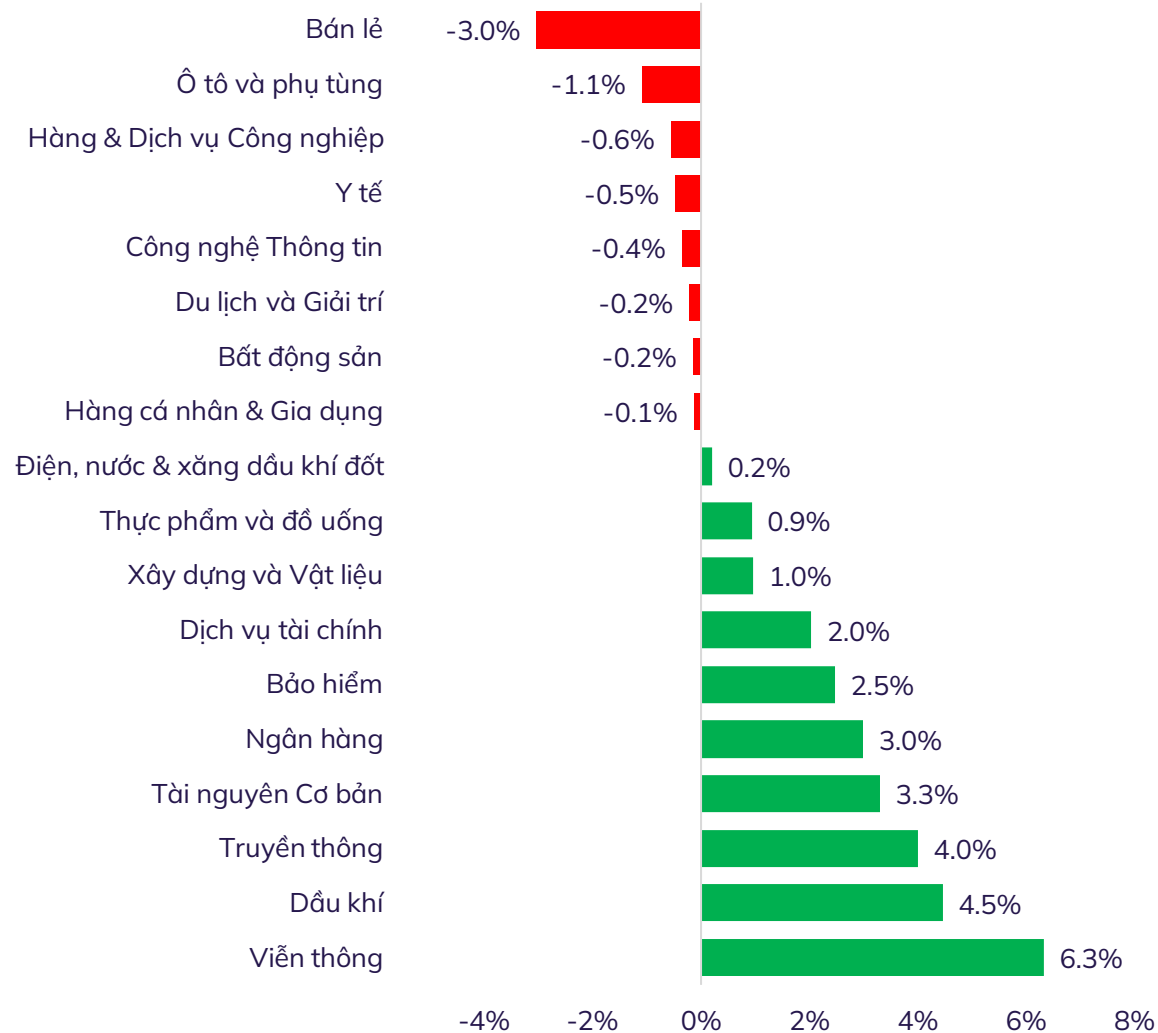


Trải nghiệm ngay ứng dụng ABS invest

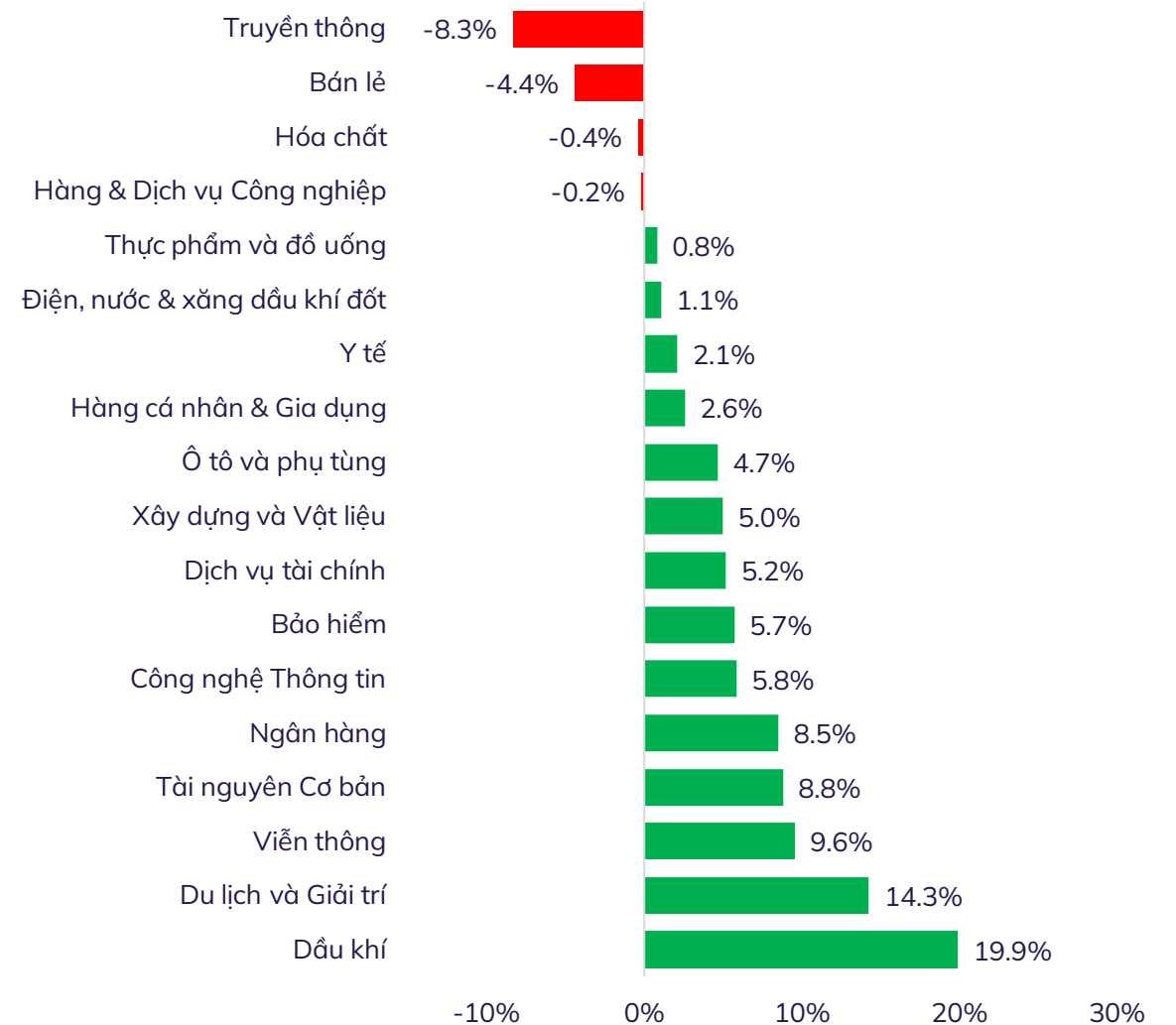


Tham gia room tư vấn miễn phí trên Zalo của ABS

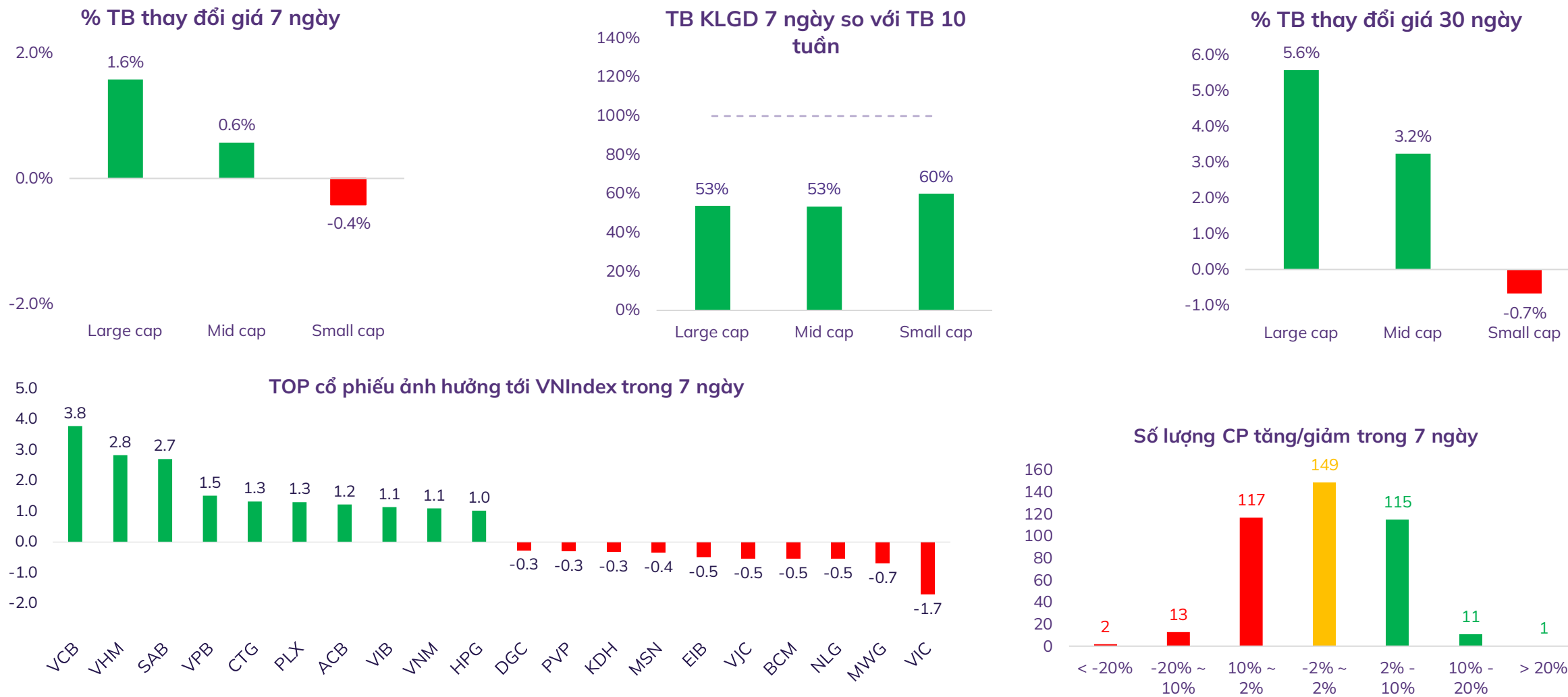
% thay đổi giá theo nhóm ngành trong 7 ngày



% thay đổi giá theo nhóm ngành trong 30 ngày



## Độ rộng thị trường

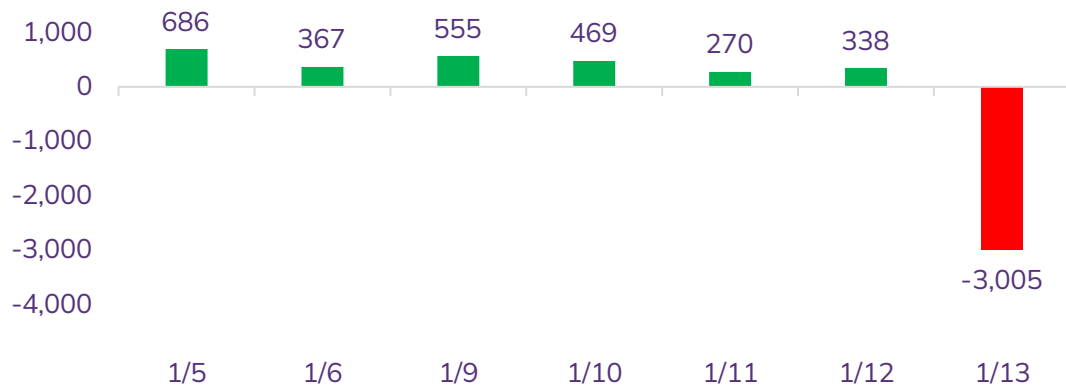


Lưu ý: Dữ liệu đã lọc bỏ các cổ phiếu có vốn hóa và thanh khoản quá thấp, không phù hợp để mang tính đại diện thị trường

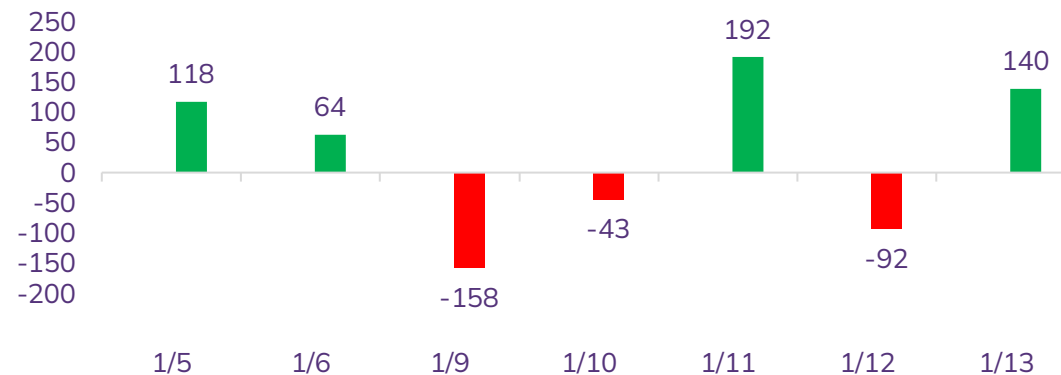


## Diễn biến NĐT nước ngoài và tự doanh

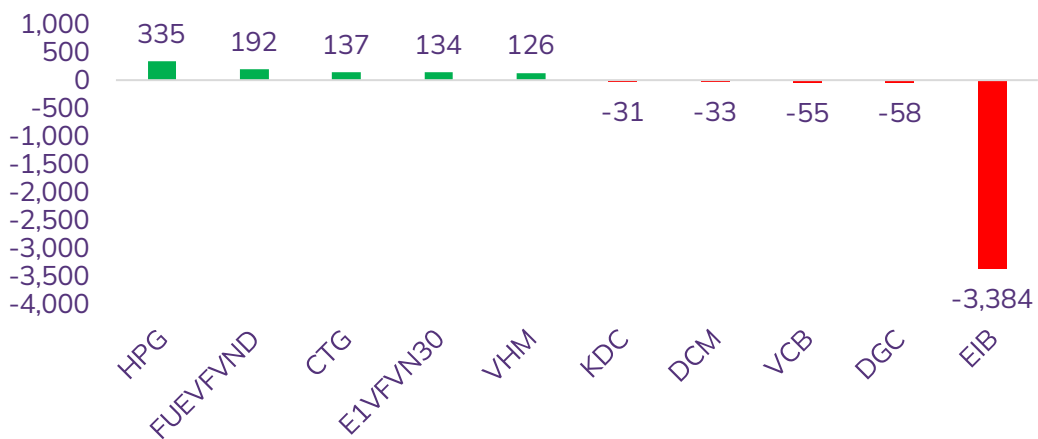
Giá trị mua/bán ròng NĐT nước ngoài (tỷ đồng)



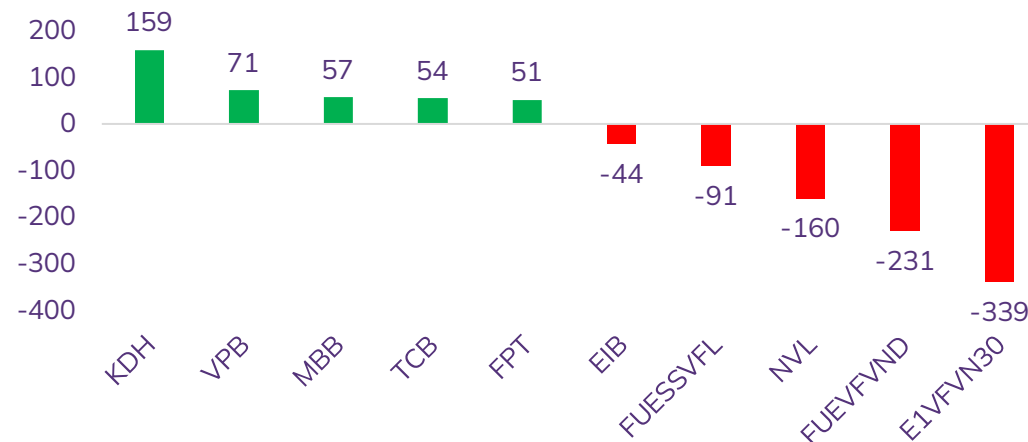
Giá trị mua/bán ròng NĐT tự doanh (tỷ đồng)



Top 05 mua/bán ròng NĐT nước ngoài trong tuần (tỷ đồng)



Top 05 mua/bán ròng NĐT tự doanh trong tuần (tỷ đồng)



# THỊ TRƯỜNG THẾ GIỚI



Trải nghiệm ngay ứng dụng ABS invest



Tham gia room tư vấn miễn phí trên Zalo của ABS

## Diễn biến chứng khoán thế giới và giá cả hàng hóa

Chứng khoán	% 7 ngày	% 30 ngày	Năng lượng	% 7 ngày	% 30 ngày	Kim loại và VLXD	% 7 ngày	% 30 ngày	Nông nghiệp	% 7 ngày	% 30 ngày
VNINDEX	1.32%	2.31%	Dầu thô	9.64%	-0.99%	Vàng	3.57%	6.81%	Đường	0.97%	0.51%
Dow Jones	3.10%	-0.83%	Dầu thô Brent	9.69%	-1.85%	Bạc	2.19%	4.89%	Lợn hơi	-6.72%	-8.11%
DAX	4.11%	4.11%	Khí tự nhiên	-16.31%	-48.83%	Thép	2.33%	8.64%	Cao su	2.47%	6.29%
Nikkei 225	0.10%	-6.81%	Than	-6.16%	-3.83%	Quặng sắt	8.55%	19.25%	Lúa mì	-0.17%	-6.44%
Shanghai composite	1.51%	0.38%	Gasoline	11.95%	8.12%	Đồng	12.57%	12.57%	Cà phê	-5.95%	-9.43%

Biểu đồ chỉ số Dow Jones



Chứng khoán thế giới ghi nhận tuần tăng điểm trước thông tin về lạm phát hạ nhiệt ở Mỹ củng cố niềm tin về việc đình lạm phát đã được thiết lập vào các quý trước và các NHTW sẽ bớt căng thẳng trong chính sách tiền tệ.

Giá hàng hóa tiếp tục đà hồi phục, giá dầu đang giao dịch ở mức 78\$/thùng nhờ triển vọng tích cực từ Trung Quốc và dữ liệu lạm phát mới ra.



Trải nghiệm ngay ứng dụng ABS invest



Tham gia room tư vấn miễn phí trên Zalo của ABS

# KHUYẾN CÁO SỬ DỤNG



Trải nghiệm ngay ứng dụng ABS invest



Tham gia room tư vấn miễn phí trên Zalo của ABS

Báo cáo này được viết và phát hành bởi Công ty Cổ phần Chứng khoán An Bình. Báo cáo này được viết dựa trên nguồn thông tin đáng tin cậy vào thời điểm công bố. Công ty Cổ phần Chứng khoán An Bình không chịu trách nhiệm về độ chính xác của những thông tin này.

Quan điểm, dự báo và những ước lượng trong báo cáo này chỉ thể hiện ý kiến của tác giả tại thời điểm phát hành. Những quan điểm này không thể hiện quan điểm chung của Công ty Cổ phần Chứng khoán An Bình và có thể thay đổi mà không cần báo cáo trước. Báo cáo này chỉ nhằm mục đích cung cấp thông tin cho các tổ chức đầu tư cũng như các nhà đầu tư cá nhân của Công ty Cổ phần Chứng khoán An Bình và không mang tính chất mời chào mua hay bán bất kỳ chứng khoán nào được thảo luận trong báo cáo này. Quyết định của nhà đầu tư nên dựa vào những sự tư vấn độc lập và thích hợp với tình hình tài chính cũng như mục tiêu đầu tư riêng biệt.

Báo cáo này không được phép sao chép, tái tạo, phát hành và phân phối với bất kỳ mục đích nào nếu không được sự chấp thuận bằng văn bản của Công ty Cổ phần Chứng khoán An Bình. Xin vui lòng ghi rõ nguồn trích dẫn nếu sử dụng các thông tin trong báo cáo này.

## Nhóm thực hiện

Phòng Phân tích - Công ty Cổ phần Chứng khoán An Bình  
Tầng 16, tòa nhà Geleximco, 36 Hoàng Cầu, Đống Đa, Hà Nội  
Điện thoại: (024) 35624626 Số máy lẻ: 135  
[www.abs.vn](http://www.abs.vn)