

TOÀN CẢNH THỊ TRƯỜNG
BẢN TIN TUẦN

09/01/2023 – 13/01/2023

TOÀN CẢNH THỊ TRƯỜNG



Trải nghiệm ngay ứng dụng ABS invest



Tham gia room tư vấn miễn phí trên Zalo của ABS

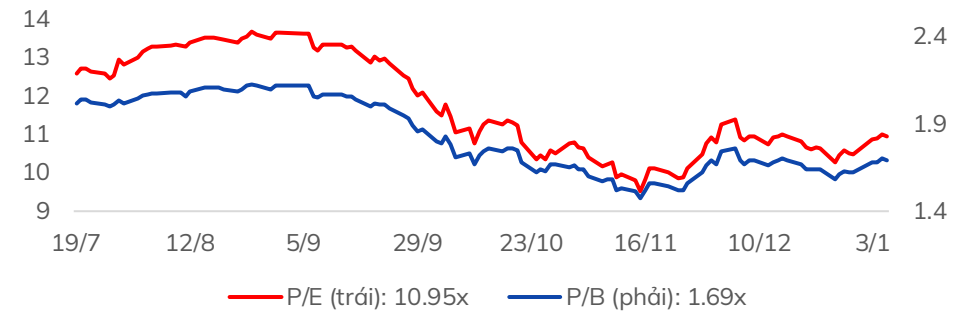
Diễn biến VNIndex tuần qua

Chỉ số VNINDEX · 1D - ○ 1055.51 H 1065.58 L 1047.26 C 1051.44 -4.38 (-0.41%)
 Volume - Khối lượng 614.549M
 MA 20 close ○ 1031.61
 MA 10 close ○ 1023.97



Chỉ số	% 7 ngày	% 30 ngày	Tổng GTGD 7 ngày (tỷ đ)	% GTGD TB 10 tuần
VNINDEX	▲ 6.72%	▲ 11.15%	66,105	76%
HNXINDEX	▲ 6.12%	▲ 10.29%	6,249	82%
UPIINDEX	▲ 4.36%	▲ 7.54%	3,741	106%
VN30	▲ 7.05%	▲ 12.64%	29,504	79%
VN30F1M	▲ 5.00%	▲ 11.94%	228,195	54%
HNX30	▲ 9.82%	▲ 17.58%	4,763	79%
VNDIAMOND	▲ 6.75%	▲ 13.87%	13,307	70%
VN FIN SELECT	▲ 8.37%	▲ 20.42%	24,741	77%

Chỉ số định giá của VNIndex



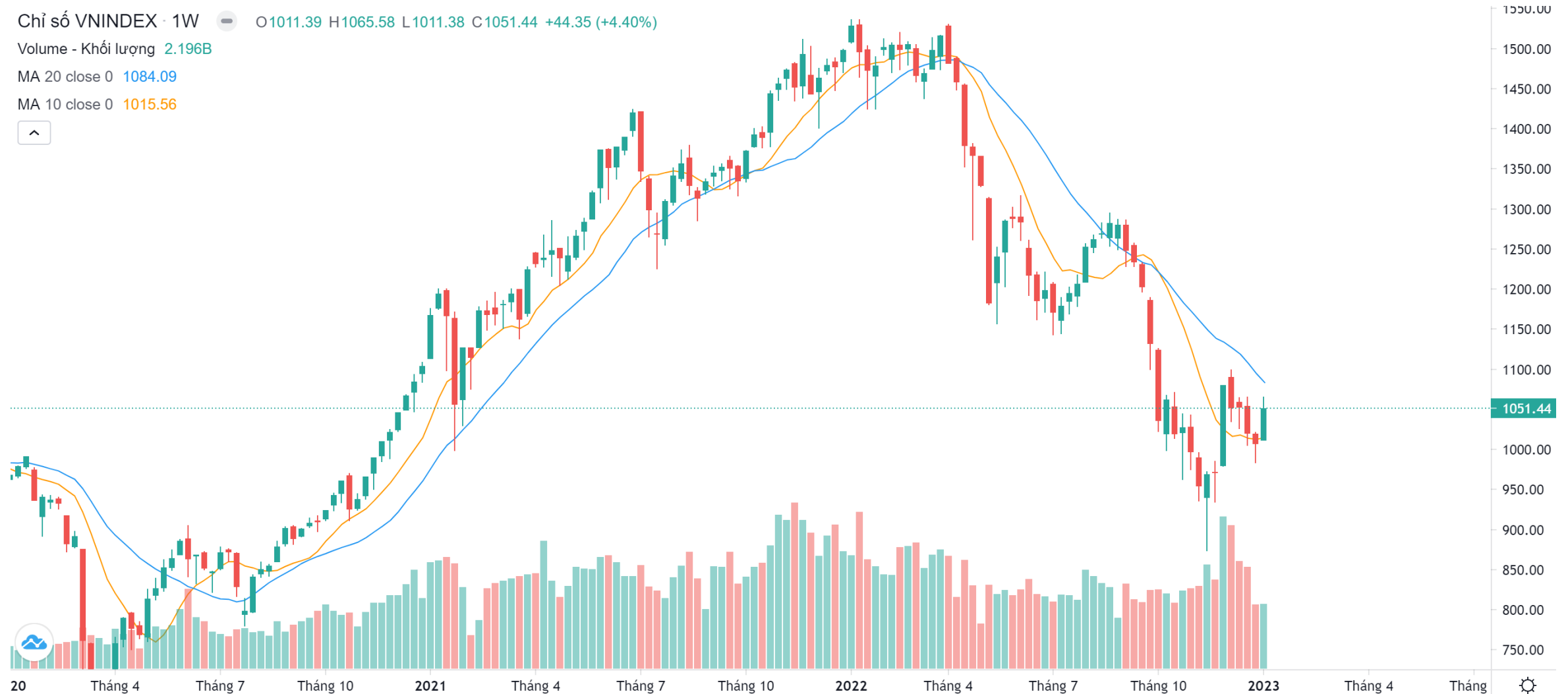
Đồ thị chỉ số VNIndex (tuần)

Chỉ số VNINDEX · 1W ○ 1011.39 H1065.58 L1011.38 C1051.44 +44.35 (+4.40%)

Volume - Khối lượng 2.196B

MA 20 close 0 1084.09

MA 10 close 0 1015.56



Nhận định thị trường

“THẬN TRỌNG”: Tâm lý thận trọng vẫn còn hiện diện trên thị trường dù có phiên đầu tuần tăng tốt. Khối lượng giao dịch trỗi dậy cho thấy dòng tiền vẫn chưa thật sự trở lại. Thị trường giao dịch tiêu cực trong phiên cuối tuần 6/1/2023, VN-Index giảm nhẹ 4.38 điểm, xuống mức 1,051.44 điểm; HNX-Index giảm 2.46 điểm, xuống còn 210.65 điểm. Xét cho cả tuần, VN-Index tăng tổng cộng 44.35 điểm (+4.4%), HNX-Index tăng 5.34 điểm (+2.6%). Khối lượng khớp lệnh trung bình trên sàn HOSE đạt hơn 549 triệu cổ phiếu/phiên, tăng 25.82% so với tuần giao dịch trước. Sàn HNX đạt trung bình hơn 61 triệu cổ phiếu/phiên, tăng 17.25% so với tuần giao dịch trước. Thanh khoản được cải thiện với giá trị giao dịch bình quân toàn thị trường tăng 9,3% lên mức 11.724 tỷ đồng.

Xét theo nhóm ngành, các nhóm ngành đều ghi nhận giảm điểm nhẹ trong tuần. Nhóm ngành vật liệu xây dựng có tuần giao dịch tương đối tích cực. Trong đó, nhóm cổ phiếu sắt thép cùng ghi nhận mức tăng đáng kể. Tính cho cả tuần, HPG tiến 7.78%, HSG leo dốc 9.52%, NKG bứt phá 8.16%. Trong ngành ngân hàng, bên cạnh bộ đôi VCB và BID, nhiều cổ phiếu khác cũng có tuần giao dịch sôi động. Cụ thể, VPB tăng 5.87%, TPB tiến tốt 6.89%, STB tăng 8%, HDB hiện sắc xanh 3.13%...

Nhà đầu tư nước ngoài cũng mua ròng xuyên suốt tuần giao dịch đầu năm với quy mô hơn 1.600 tỷ đồng. Trong đó, riêng phiên cuối tuần mua ròng hơn 350 tỷ, tập trung vào HPG, POW, FUEVFNVD.

Dưới góc nhìn phân tích kỹ thuật, VN-Index kết phiên cuối tuần với áp lực chốt lời T+ đã xuất hiện mạnh hơn. Thêm vào đó, tại khung đồ thị ngày, chỉ báo RSI đã tạo hai đỉnh và có dấu hiệu suy yếu. Tuy nhiên, việc chỉ báo MACD chưa có tín hiệu tạo phân kỳ âm nên xác suất giảm điểm mạnh của VN-Index sẽ khó xảy ra.

CHIẾN LƯỢC HÀNH ĐỘNG: Khi VNIndex tiến tới các mốc kháng cự như chúng tôi đề cập 1080-1100, quá trình đi lên này các cổ phiếu gặp rung lắc là cơ hội cho NĐT trading ngắn hạn, hoặc gia tăng khối lượng cổ phiếu nắm giữ. Các nhóm ngành ưu tiên là ngân hàng, chứng khoán, dầu khí, thủy sản, đầu tư công. ABS sẽ đưa ra khuyến nghị trong phiên trong kênh tư vấn trực tiếp.

Tin tức nổi bật mới

- **Link:** Quảng Bình: 1.300 tỷ đồng khởi công cầu Nhật Lệ 3
- **Link:** Nóng: Ông Lê Viết Hải triệu tập ĐHĐCĐ bất thường bãi nhiệm một số thành viên HĐQT
- **Link:** Bộ Công Thương muốn chuyển việc điều hành giá xăng dầu cho Bộ Tài chính
- **Link:** Giá phân bón xuống thấp nhất 19 tháng
- **Link:** Giá mua điện mặt trời, gió chuyển tiếp tối đa 1.508 - 1.816 đồng một kWh

Lịch sự kiện đáng chú ý

- **12/01/2023:** CPI tháng 12/2022 của Mỹ
- **20/01/2023:** Công bố báo cáo tài chính các doanh nghiệp niêm yết

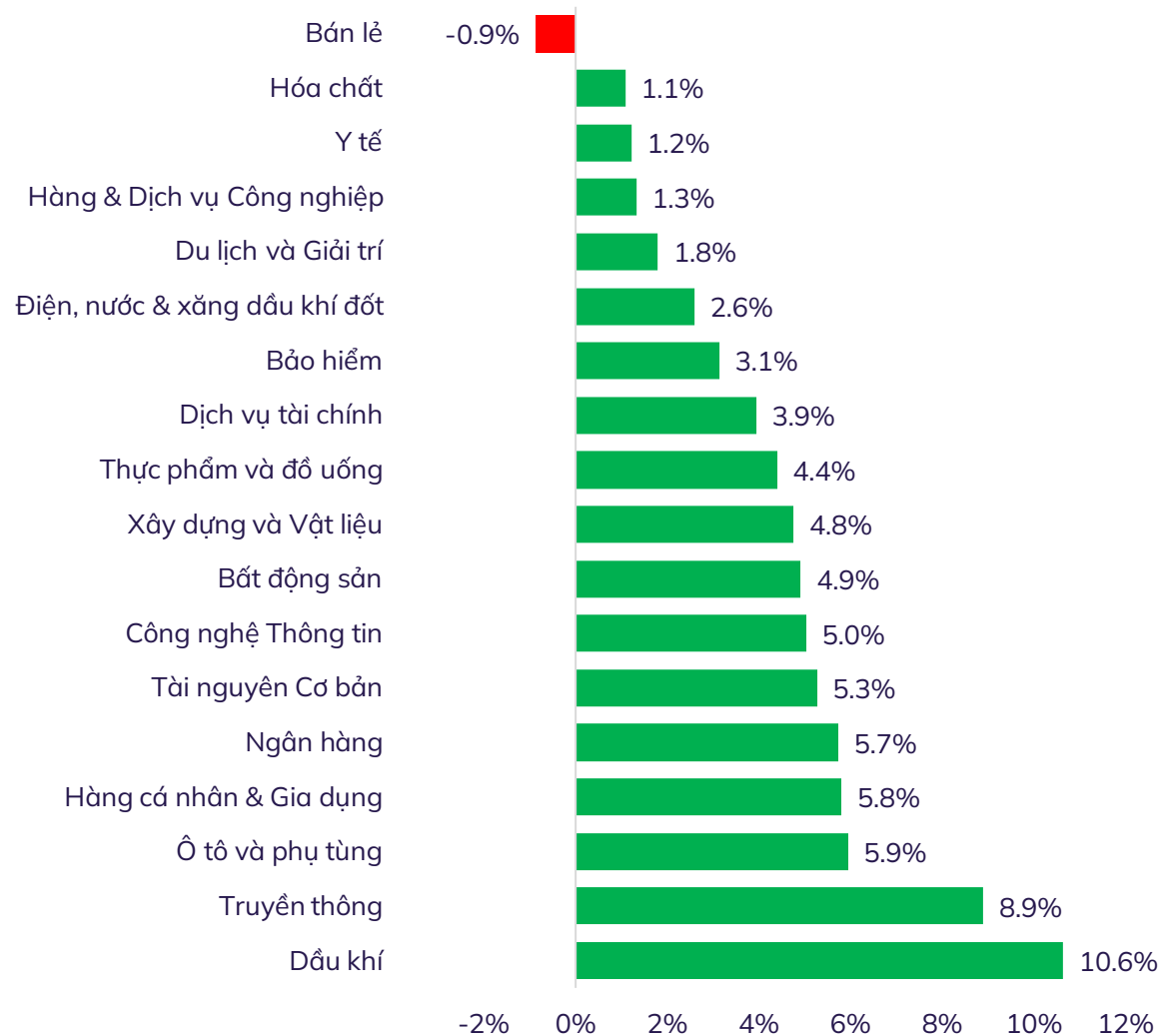


Trải nghiệm ngay ứng dụng ABS invest

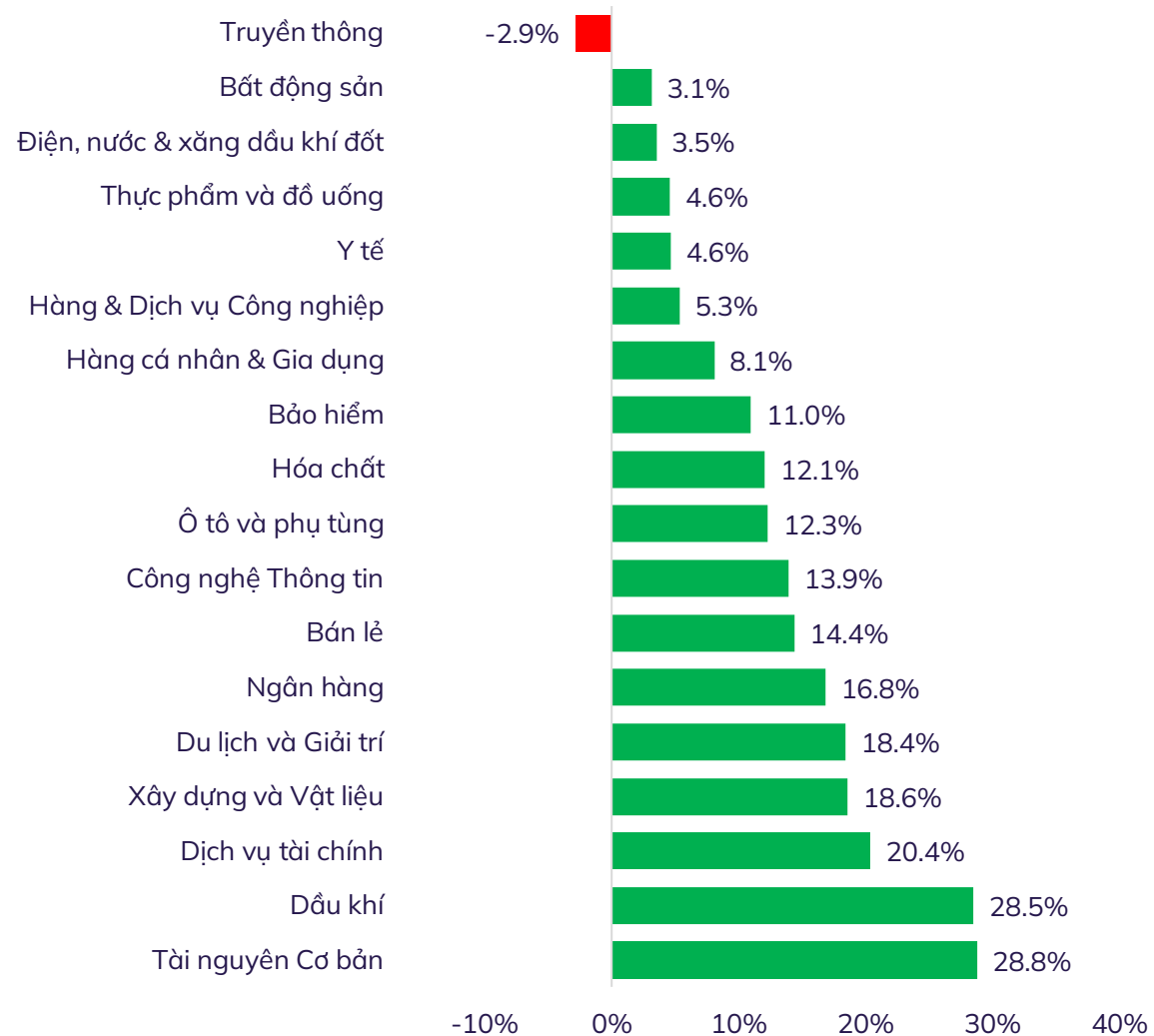


Tham gia room tư vấn miễn phí trên Zalo của ABS

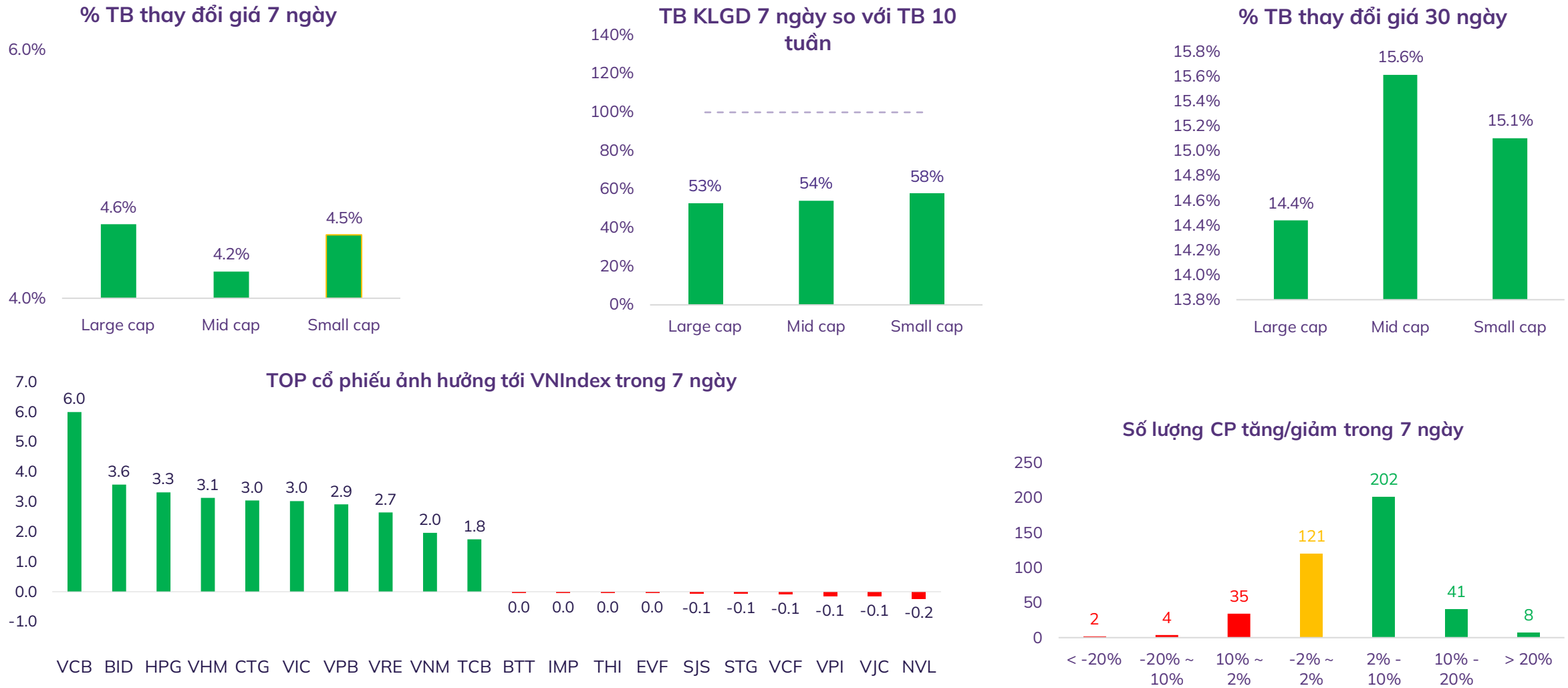
% thay đổi giá theo nhóm ngành trong 7 ngày



% thay đổi giá theo nhóm ngành trong 30 ngày



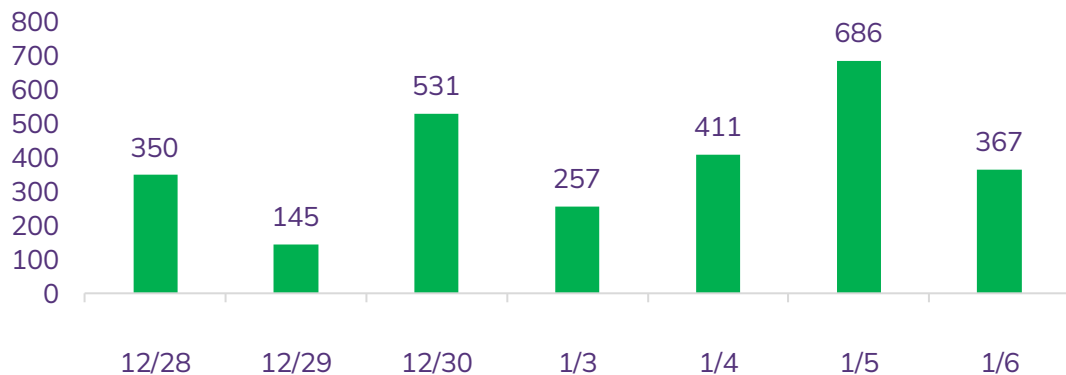
Độ rộng thị trường



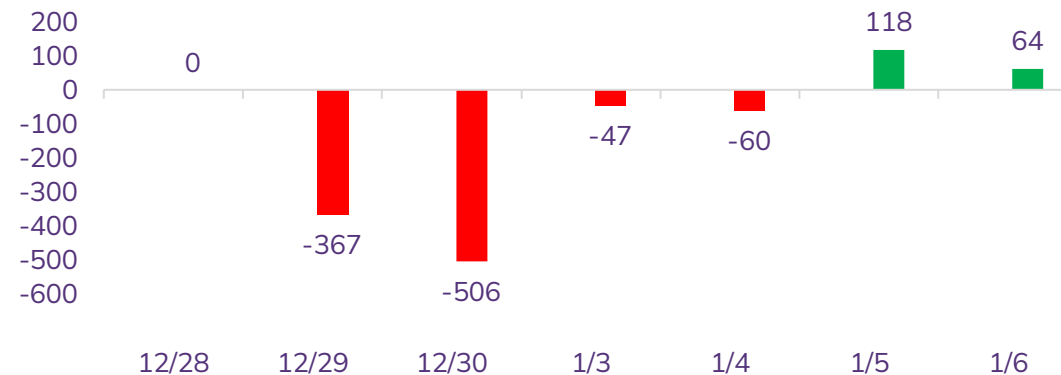
Lưu ý: Dữ liệu đã lọc bỏ các cổ phiếu có vốn hóa và thanh khoản quá thấp, không phù hợp để mang tính đại diện thị trường

Diễn biến NĐT nước ngoài và tự doanh

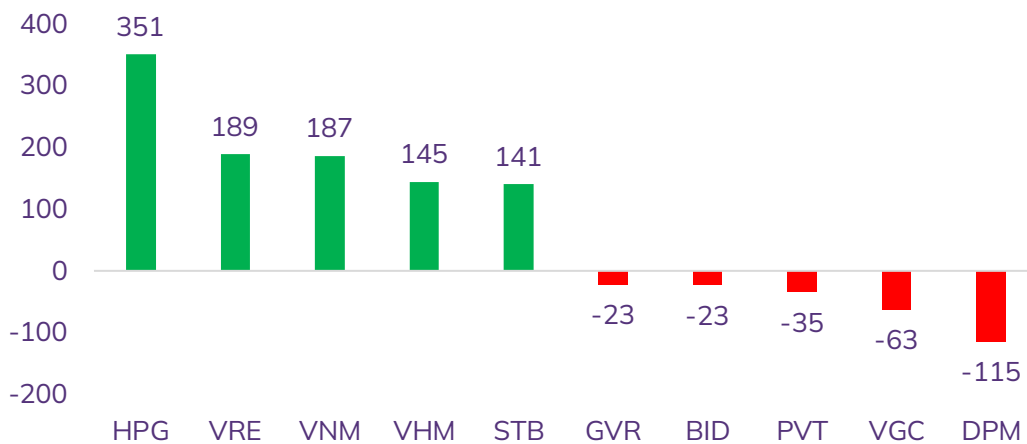
Giá trị mua/bán ròng NĐT nước ngoài (tỷ đồng)



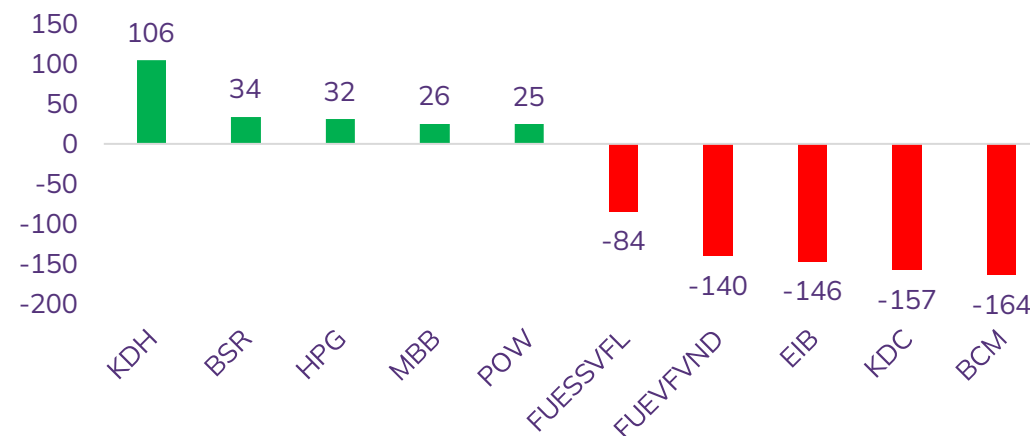
Giá trị mua/bán ròng NĐT tự doanh (tỷ đồng)



Top 05 mua/bán ròng NĐT nước ngoài trong tuần (tỷ đồng)



Top 05 mua/bán ròng NĐT tự doanh trong tuần (tỷ đồng)



THỊ TRƯỜNG THẾ GIỚI



Trải nghiệm ngay ứng dụng ABS invest

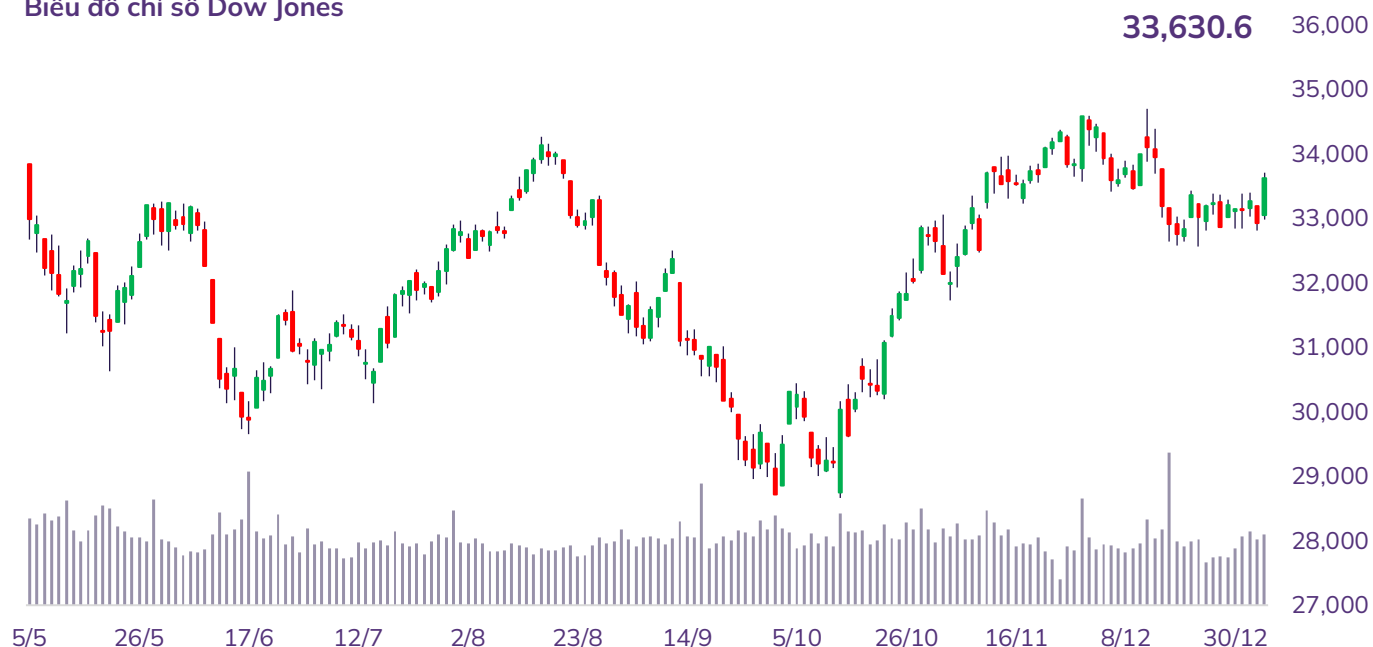


Tham gia room tư vấn miễn phí trên Zalo của ABS

Diễn biến chứng khoán thế giới và giá cả hàng hóa

Chứng khoán	% 7 ngày	% 30 ngày	Năng lượng	% 7 ngày	% 30 ngày	Kim loại và VLXD	% 7 ngày	% 30 ngày	Nông nghiệp	% 7 ngày	% 30 ngày
VNINDEX	6.72%	11.15%	Dầu thô	-7.24%	-5.51%	Vàng	3.42%	6.24%	Đường	-6.69%	-3.95%
Dow Jones	1.17%	-1.37%	Dầu thô Brent	-7.23%	-7.50%	Bạc	1.40%	10.38%	Lợn hơi	-12.00%	-10.63%
DAX	4.91%	0.48%	Khí tự nhiên	-26.56%	-49.80%	Thép	0.81%	7.71%	Cao su	3.11%	4.25%
Nikkei 225	-1.64%	-7.62%	Than	-0.62%	15.03%	Quặng sắt	3.04%	16.75%	Lúa mì	-3.58%	-8.21%
Shanghai composite	2.92%	1.88%	Gasoline	-4.64%	-7.76%	Đồng	1.82%	8.01%	Cà phê	-5.18%	-2.16%

Biểu đồ chỉ số Dow Jones



Chứng khoán thế giới ghi nhận một tuần tăng mạnh trong bối cảnh thị trường dự kiến Fed và các NHTW sẽ trở nên bớt cứng rắn hơn trong chính sách tiền tệ.

Giá dầu giảm mạnh xuống mức dưới 74\$/thùng trong bối cảnh lo ngại suy thoái kinh tế thế giới và số ca nhiễm của Trung Quốc tăng lên.



Trải nghiệm ngay ứng dụng ABS invest



Tham gia room tư vấn miễn phí trên Zalo của ABS

KHUYẾN CÁO SỬ DỤNG



Trải nghiệm ngay ứng dụng ABS invest



Tham gia room tư vấn miễn phí trên Zalo của ABS

Báo cáo này được viết và phát hành bởi Công ty Cổ phần Chứng khoán An Bình. Báo cáo này được viết dựa trên nguồn thông tin đáng tin cậy vào thời điểm công bố. Công ty Cổ phần Chứng khoán An Bình không chịu trách nhiệm về độ chính xác của những thông tin này.

Quan điểm, dự báo và những ước lượng trong báo cáo này chỉ thể hiện ý kiến của tác giả tại thời điểm phát hành. Những quan điểm này không thể hiện quan điểm chung của Công ty Cổ phần Chứng khoán An Bình và có thể thay đổi mà không cần báo cáo trước. Báo cáo này chỉ nhằm mục đích cung cấp thông tin cho các tổ chức đầu tư cũng như các nhà đầu tư cá nhân của Công ty Cổ phần Chứng khoán An Bình và không mang tính chất mời chào mua hay bán bất kỳ chứng khoán nào được thảo luận trong báo cáo này. Quyết định của nhà đầu tư nên dựa vào những sự tư vấn độc lập và thích hợp với tình hình tài chính cũng như mục tiêu đầu tư riêng biệt.

Báo cáo này không được phép sao chép, tái tạo, phát hành và phân phối với bất kỳ mục đích nào nếu không được sự chấp thuận bằng văn bản của Công ty Cổ phần Chứng khoán An Bình. Xin vui lòng ghi rõ nguồn trích dẫn nếu sử dụng các thông tin trong báo cáo này.

Nhóm thực hiện

Phòng Phân tích - Công ty Cổ phần Chứng khoán An Bình
Tầng 16, tòa nhà Geleximco, 36 Hoàng Cầu, Đống Đa, Hà Nội
Điện thoại: (024) 35624626 Số máy lẻ: 135
www.abs.vn