TOÀN CẢNH THỊ TRƯỜNG - BẢN TIN NGÀY 06/01/2023

VNINDEX	HNX	UPCOM	DOW JONES	NIKKEI 225	DAX
1,055.82 +0.91%	213.11 +0.02%	72.82 +0.08%	32,930.08 -1.02%	25,820.80 +0.40%	14,436.31 -0.38%

Biểu đồ VNINDEX

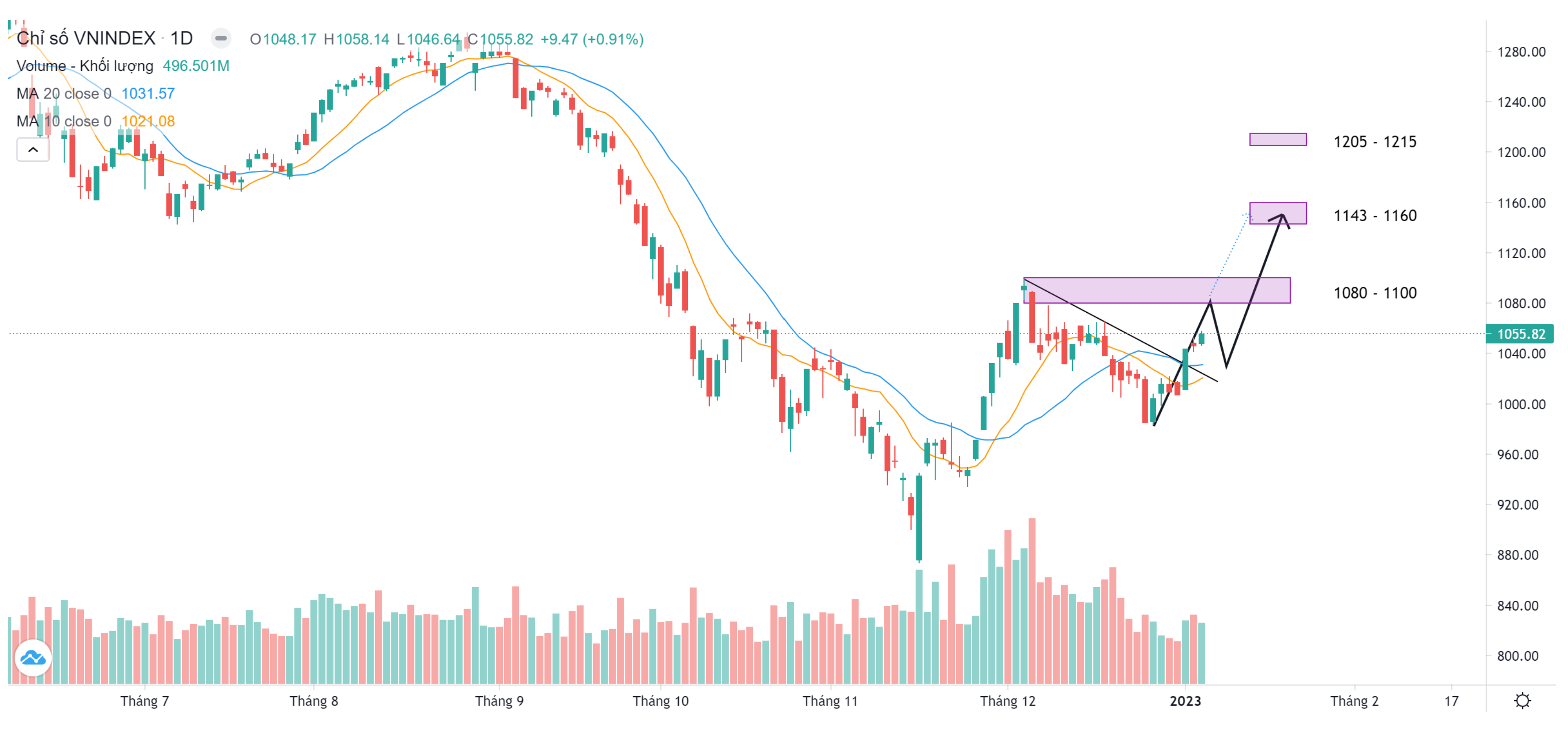

Nhận định thị trường và chiến lược

"RUNG LẮC"

Thị trường tiếp tục ghi nhận một phiên tăng điểm nhưng tốc độ tăng đã chậm lại. Nhà đầu tư khó tránh khỏi sự rung lắc. Kết phiên, VNIndex đạt 1,055.82 điểm, tăng 9.47 điểm (+0.91 %), HNX Index đạt 213.11 điểm, tăng 0.05 điểm (+0.02 %). Thanh khoản hôm nay sụt giảm ở mức thấp so với các phiên trước, khi giá trị giao dịch toàn thị trường đạt hơn 10,2 ngàn tỷ đồng trong đó sàn HSX đạt giá trị giao dịch hơn 9,184 tỷ đồng.

Rổ VN30 ghi nhận có 25 mã tăng giá trong đó có 1 mã tăng trần là POW (+6.80%), ở chiều ngược lại có 4 mã đỏ. Các chỉ số chính trong phiên hôm nay cũng giữ được sắc xanh, dẫn đầu là VNFINLEAD (+1.37%), tiếp đó là VNDIAMOND (+0.73%), VNMID (+0.58%) cuối cùng là VNSML (+0.50%).

Xét theo nhóm ngành, tất cả các nhóm đều ghi nhận tăng nhẹ và giữ được sắc xanh tới cuối phiên. Trong đó, nhóm ngành điện và vật liệu cơ bản đóng vai trò nâng đỡ thị trường. Với các mã tiêu biểu HPG, HSG, POW, GEG... Bên cạnh đó cũng ghi nhận lực bán xuất hiện mạnh ở các mã NVL (-2.14%), HPX (-3.16%)...

Nhà đầu tư nước ngoài hôm nay lại ghi nhận phiên mua ròng mạnh mẽ khi giá trị mua đạt hơn 680 tỷ đồng toàn thị trường. Các mã được chú ý hàng đầu bao gồm HPG đạt giá mua 113.24 tỷ, POW đạt giá trị 41.56 tỷ đồng, VNM đạt 83.52 tỷ đồng... Bên cạnh đó, nhóm này cũng bán mạnh ở một số mã PVT giá trị bán đạt 21.62 tỷ, GVR đạt 10.22 tỷ...

Dưới góc độ phân tích kĩ thuật, chỉ số đã tăng trở lại vượt qua vùng giá đóng cửa của phiên tăng mạnh ngày 3/1 sau khoảng 1,5 phiên điều chỉnh. Khối lượng giao dịch tiếp tục cải thiện và giữ ở mức khá thể hiện sức khỏe xu hướng lên vẫn tốt.

CHIẾN LƯỢC HÀNH ĐỘNG

Thị trường vẫn trong xu hướng lên. Nhà đầu tư nên tiếp tục nắm giữ cổ phiếu đã mua hoặc tìm kiếm cơ hội giải ngân khi cổ phiếu mục tiêu có giá đỏ. Các dòng cổ phiếu được ưu tiên trong giai đoạn này là các cổ phiếu đồng pha với VNIndex như Ngân hàng, Chứng khoán, Thép, Đầu tư công.

Chúng tôi dự kiến nhịp tăng này sẽ diễn ra ít nhất 1 tháng, tức là tới khoảng đầu tháng 2. Mốc kháng cự quan trọng tiếp theo mà thị trường cần chinh phục ở mốc 1,080 – 1,100. Dự kiến thị trường sẽ có rung lắc kiểm nhiệm mốc 1,080 – 1,100, vì vậy nhà đầu tư cần quan sát kĩ mốc này để hành động phù hợp. Các mốc kháng cự tiếp theo mà thị trường sẽ hướng tới ở vùng 1,143 – 1,160, đây là vùng dự kiến cân nhắc chốt lời. Khi thị trường hưng phấn hơn có thể lên mốc 1,205 – 1,215. ABS sẽ đưa ra khuyến nghị trong phiên trong kênh tư vấn trực tiếp.

Tin tức thị trường thế giới

Bloomberg chỉ ra các yếu tố có thể chi phối diễn tiến của thị trường chứng khoán châu Á trong năm 2023: (1) Kinh tế Trung Quốc phục hồi sẽ là động lực quan trọng để thúc đẩy các thị trường chứng khoán trên toàn khu vực; (2) Đồng USD suy giảm sẽ hạn chế áp lực trả nợ và chi phí nhập khẩu cho các nước châu Á; (3) Ngành chip sẽ xoay chuyển tình hình vào nửa cuối năm 2023; (4) Mối quan hệ Mỹ - Trung đang dần cải thiện hứa hẹn một năm tốt đẹp hơn ở phía trước đối với chứng khoán châu Á.

Giá vàng thế giới leo lên đỉnh 7 tháng. Giá vàng thế giới tăng lên mức cao nhất 7 tháng trong phiên giao dịch ngày thứ Tư, sau khi biên bản cuộc họp mới nhất của Cục Dự trữ Liên bang Mỹ (Fed) cho thấy các nhà hoạch định chính sách giữ quyết tâm chống lạm phát nhưng nhất trí về sự cần thiết giảm tốc độ tăng lãi suất trong năm 2023.

Tin tức nổi bật trong ngày

- TAR bị phạt và truy thu thuế hơn 3.8 tỷ đồng
- Các ông Trần Hồng Hà, Trần Lưu Quang được đề nghị làm phó thủ tướng
- KBC dự kiến mua lại 50 triệu cp trong nửa đầu năm 2023
- VietinBank (CTG) vượt kế hoạch lợi nhuận năm 2022
- Ngân hàng BIDV (BID) dự kiến phát hành trái phiếu đợt 2
- Quy hoạch tổng thể quốc gia: Đến năm 2030, GDP bình quân đầu người đạt 7,500 USD

Lịch sự kiện đáng chú ý

06/01/2023: Chỉ số CPI tháng 12/2022 của EU
06/01/2023: Dữ liệu việc làm tháng 12/2022 của Mỹ

Chỉ số thị trường Việt Nam	05/01/2023	(+/-%) 1 phiên	(+/-%) 7 phiên	(+/-%) 30 phiên
VNINDEX	1.055,82	0,91%	7,17%	11,61%
VNINDEX GTGD (Tỷ VND)	9.177,80	-12,82%	-7,95%	16,82%
HNX	213,11	0,02%	7,36%	11,58%
HNX GTGD (Tỷ VND)	821,70	-28,21%	-35,18%	3,42%
Upcom	72,82	0,08%	4,46%	7,64%
Upcom GTGD (Tỷ VND)	347,53	-36,52%	-49,71%	31,91%
P/E VNindex (x)	10,99	0,83%	7,12%	11,46%
P/B VNindex (x)	1,70	1,19%	7,59%	11,84%

TOP TĂNG/GIẢM THEO VỐN HÓA TRÊN SÀN HOSE

Top cổ phiếu Bluechip	Top 5 mã tăng giá 1 phiên		Top 5 mã giảm giá 1 phiên		Top 5 mã tăng giá 7 phiên		Top 5 mã giảm giá 7 phiên		Top 5 mã tăng giá 30 phiên		Top 5 mã giảm giá 30 phiên	
1	POW	6,82%	NVL	-2,14%	PDR	20,24%	NVL	-4,86%	HPG	37,98%	NVL	-37,59%
2	STB	3,86%	KDH	-0,54%	PLX	16,99%	MWG	-0,46%	STB	32,97%	VIC	-7,87%
3	TPB	2,50%	VJC	-0,36%	VRE	13,18%			KDH	31,90%	SAB	-3,49%
4	VNM	2,40%	BID	-0,12%	POW	10,33%			PLX	30,18%		
5	VRE	2,10%			MSN	8,62%			VPB	25,50%		

Top cổ phiếu Mid cap	Top 5 mã tăng giá 1 phiên		Top 5 mã giảm giá 1 phiên		Top 5 mã tăng giá 7 phiên		Top 5 mã giảm giá 7 phiên		Top 5 mã tăng giá 30 phiên		Top 5 mã giảm giá 30 phiên	
1	STG	6,60%	DXS	-6,22%	HHV	21,84%	PNJ	-17,68%	LCG	68,28%	HPX	-56,40%
2	IDI	6,17%	IMP	-5,32%	KBC	21,50%	VCF	-5,38%	IDI	65,17%	SVC	-45,19%
3	ANV	6,00%	TRA	-4,74%	IDI	20,00%	IMP	-4,84%	CTS	63,90%	HTN	-21,04%
4	VSH	5,69%	POM	-4,39%	LCG	19,18%	STG	-4,17%	HVN	55,64%	PNJ	-16,13%
5	PC1	5,15%	HBC	-3,95%	PC1	18,39%	VPI	-3,96%	KBC	55,22%	MSH	-14,42%

Top cổ phiếu Small cap	Top 5 mã tăng giá 1 phiên		Top 5 mã giảm giá 1 phiên		Top 5 mã tăng giá 7 phiên		Top 5 mã giảm giá 7 phiên		Top 5 mã tăng giá 30 phiên		Top 5 mã giảm giá 30 phiên	
1	IBC	6,98%	VAF	-6,97%	DRH	31,51%	BTT	-13,37%	TTB	67,07%	IBC	-74,94%
2	COM	6,95%	YEG	-6,95%	IBC	29,62%	SII	-9,42%	APG	66,84%	CLW	-26,00%
3	C47	6,94%	BTT	-6,91%	TTB	24,92%	TGG	-8,31%	DRH	65,63%	DTA	-20,09%
4	ST8	6,91%	SGT	-6,35%	SRC	20,00%	SRF	-7,84%	KSB	61,36%	GIL	-17,37%
5	ELC	6,40%	ABR	-6,02%	KSB	19,66%	TNA	-7,52%	VOS	60,42%	GMC	-16,54%

TỔNG HỢP CHỈ SỐ THỊ TRƯỜNG THẾ GIỚI, TỶ GIÁ VÀ HÀNG HÓA

	05/01/2023	(+/-%) 1 phiên	(+/-%) 7 phiên	(+/-%) 30 phiên
TTCK Toàn cầu				
DAX	14.436,31	-0,38%	3,67%	-0,71%
Dow Jones	32.930,08	-1,02%	-0,94%	-3,43%
FTSE 100	7.633,45	0,64%	2,15%	2,42%
Nikkei 225	25.820,80	0,40%	-2,22%	-8,16%
S&P 500	3.808,10	-1,16%	-0,55%	-4,88%
Tỷ giá				
USD/VND	23.475,00	-0,15%	-0,61%	-5,19%
USD/JPY	133,35	0,55%	-0,83%	-4,13%
GBP/USD	1,19	-1,65%	-0,83%	-1,65%
EUR/USD	1,05	-0,94%	-0,94%	0,96%
Năng lượng				
Dầu thô Brent	78,69	1,09%	-7,07%	-7,35%
Khí tự nhiên	3,72	-10,79%	-27,34%	-50,33%
Than	397,50	0,75%	-1,24%	14,31%
Kim loại và vật liệu xây dựng				
Đồng	3,83	2,41%	-0,26%	5,80%
Thép cuộn cán nóng	725,00	0,28%	10,35%	9,35%
Quặng sắt	116,00	-0,85%	0,87%	14,29%
Vàng	1.833,19	-1,13%	1,61%	4,39%
Thép	3.942,00	-1,28%	-0,58%	6,22%
Gỗ	354,10	-1,78%	-10,67%	-17,59%
Bạc	23,22	-2,19%	-1,19%	7,55%
Nông nghiệp				
Cao su	133,60	0,07%	3,97%	5,11%
Lúa mì	746,75	0,17%	-3,58%	-8,21%
Cà phê	160,55	-0,46%	-3,83%	-0,77%
Đường	19,34	-1,02%	-4,82%	-2,03%
Lợn hơi	82,53	-1,84%	-9,78%	-8,38%

BIỂU ĐỒ TOÀN CẢNH THỊ TRƯỜNG NGÀY 05/01/2023

1. Độ rộng thị trường

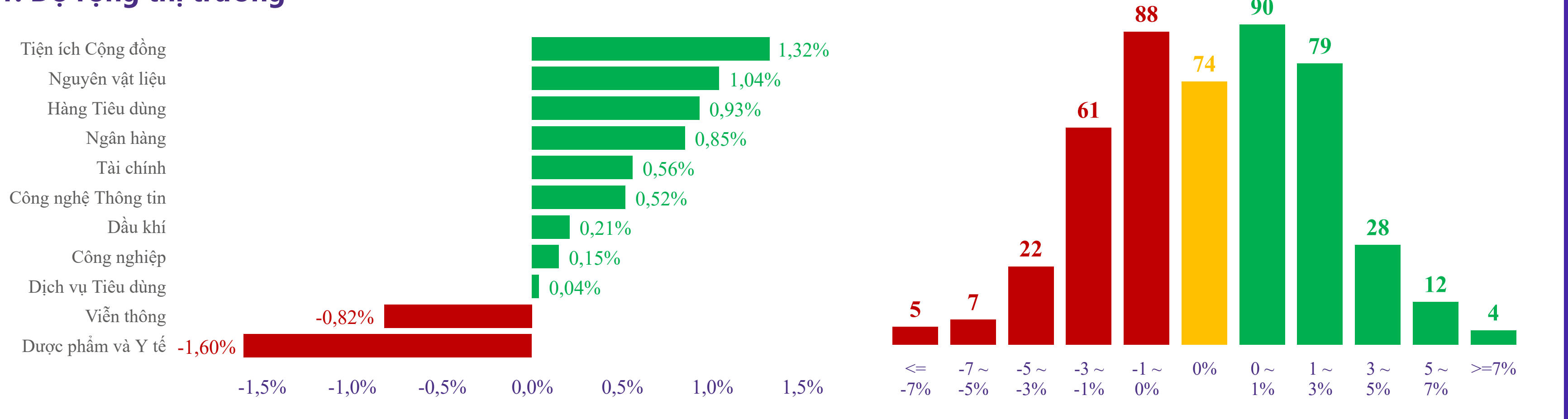

2. Top cổ phiếu ảnh hưởng chỉ số

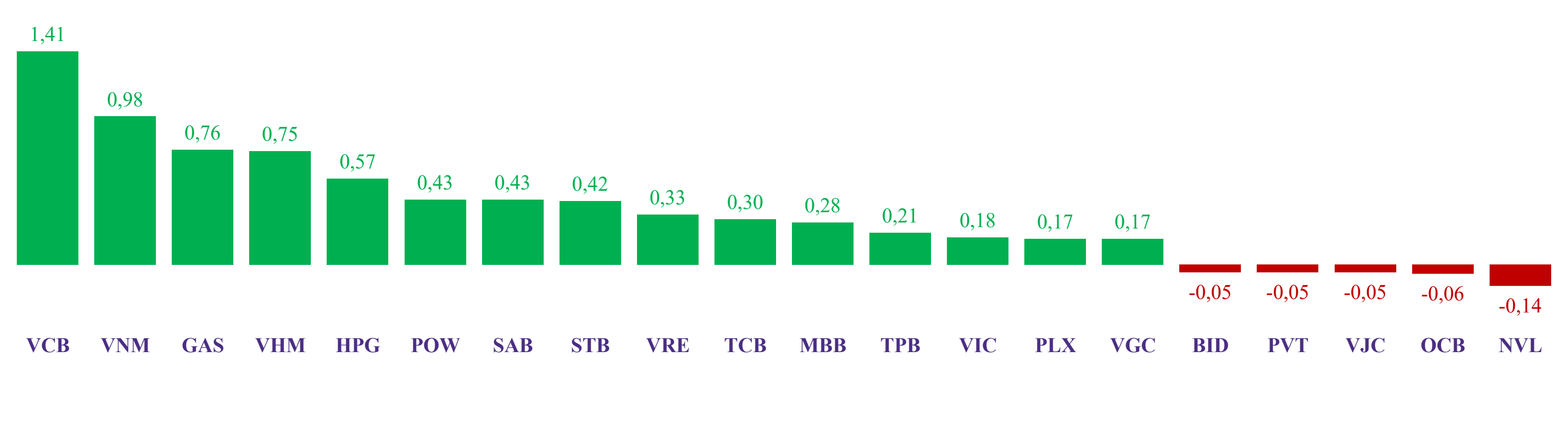

3. GTGD ròng nước ngoài 10 phiên (tỷ VND)

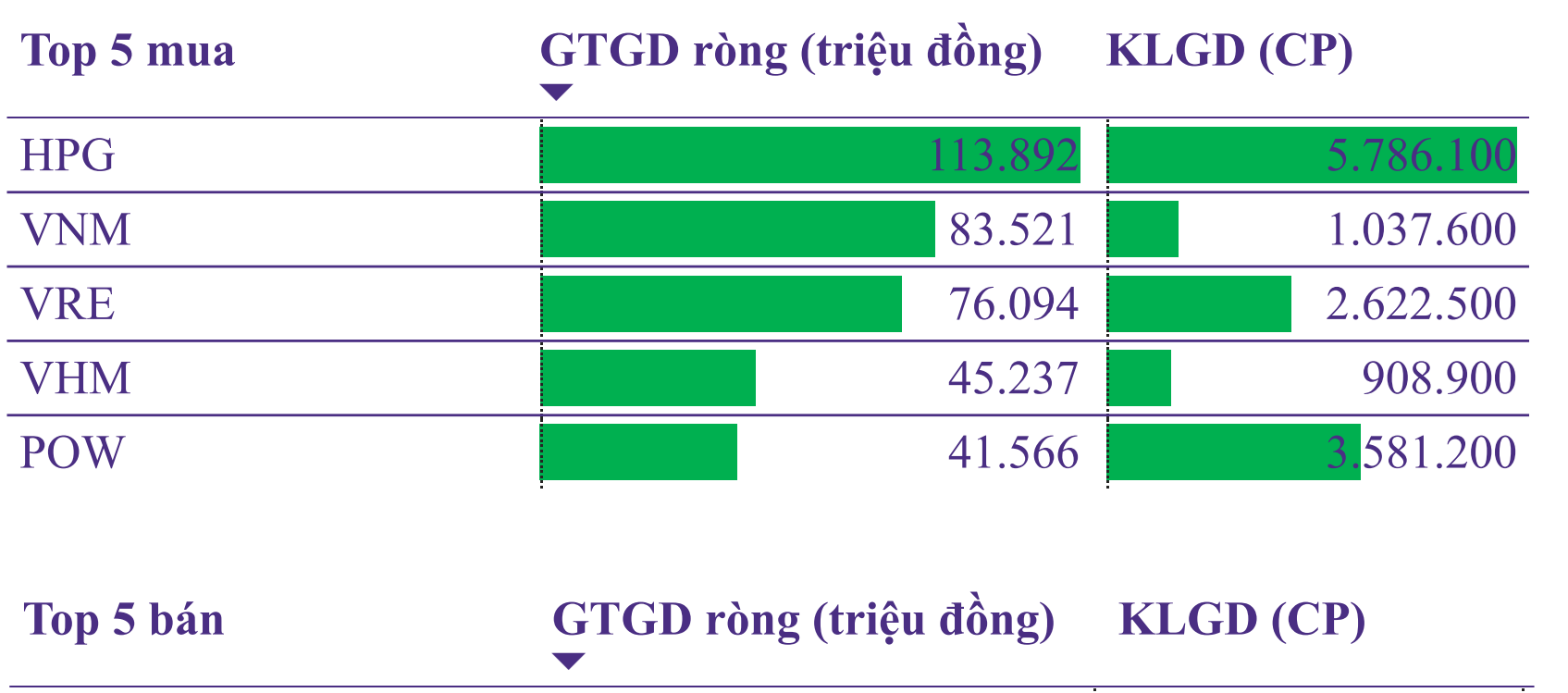

4. GTGD ròng tự doanh 10 phiên (tỷ VND)

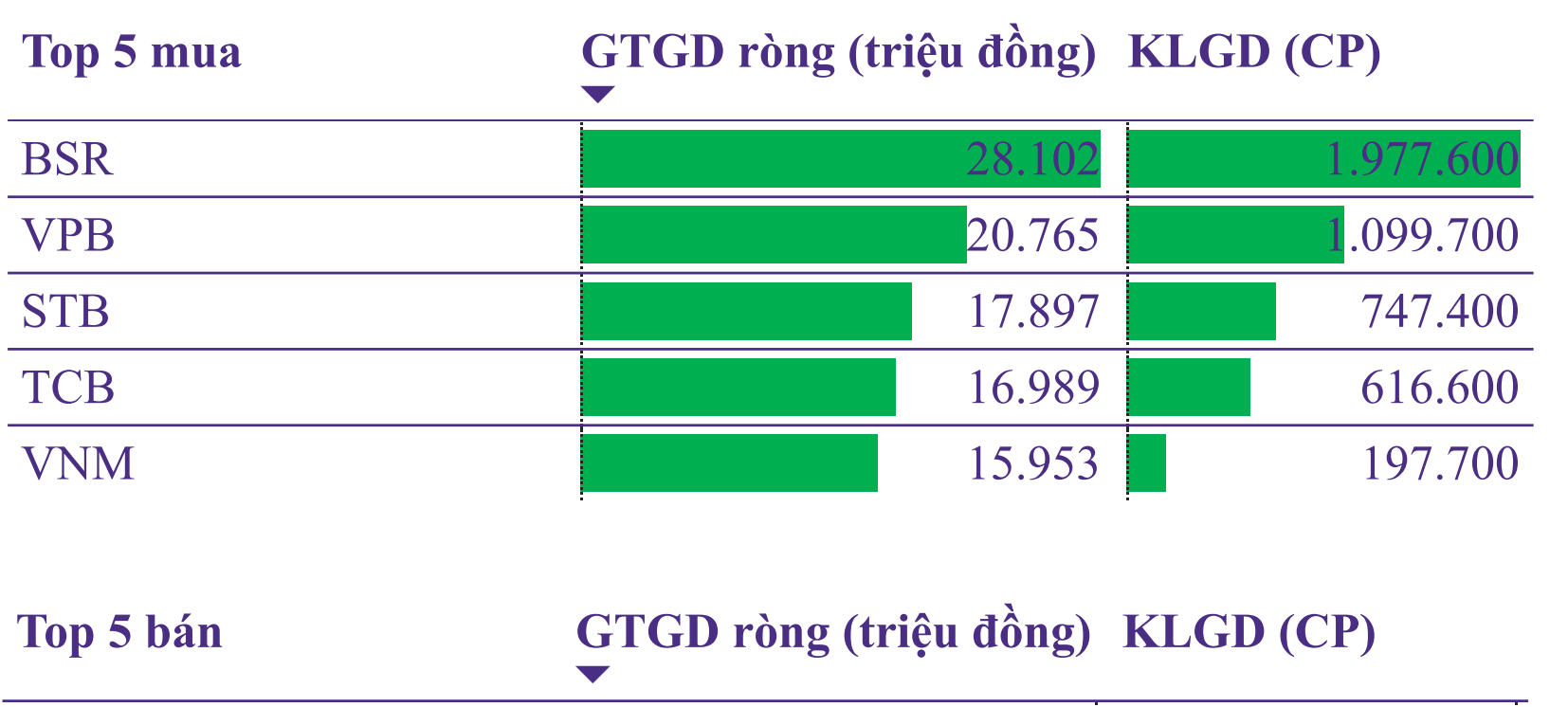

5. Top GTGD NĐT nước ngoài trong phiên

Top 5 mua	GTGD ròng (triệu đồng)	KLGD (CP)
HPG	113.892	5.786.100
VNM	83.521	1.037.600
VRE	76.094	2.622.500
VHM	45.237	908.900
POW	41.566	3.581.200

Top 5 bán	GTGD ròng (triệu đồng)	KLGD (CP)
GVR	-10.225	-683.900
DPM	-12.158	-273.000
VGC	-12.620	-341.100
NT2	-15.930	-526.800
PVT	-21.619	-984.200

6. Top GTGD NĐT tự doanh trong phiên

Top 5 mua	GTGD ròng (triệu đồng)	KLGD (CP)
BSR	28.102	1.977.600
VPB	20.765	1.099.700
STB	17.897	747.400
TCB	16.989	616.600
VNM	15.953	197.700

Top 5 bán	GTGD ròng (triệu đồng)	KLGD (CP)
E1VFVN30	-6.472	-357.400
NVL	-6.712	-476.800
FUESSVFL	-10.325	-686.500
FUEVFVND	-48.880	-2.116.100
KDC	-116.722	-1.926.100

Trải nghiệm ngay ứng dụng ABS invest

Tham gia room tư vấn miễn phí trên Zalo của ABS

Công ty Cổ phần Chứng khoán An Bình

Địa chỉ: 36 P. Hoàng Cầu, Ô Chợ Dừa, Đống Đa, Hà Nội

Điện thoại: 024 3562 4626

Email: research@abs.vn

Website: ABS.VN

KHUYẾN CÁO

Báo cáo này được phát hành bởi Phòng Phân tích Đầu tư - Công ty Cổ phần Chứng khoán An Bình (ABS). Người sử dụng không được phép sao chép, chuyển giao, sửa đổi, đăng tải lên các phương tiện truyền thông mà không có sự đồng ý bằng văn bản của ABS.

Các thông tin, nhận định được ABS đưa ra dựa trên nguồn tin đáng tin cậy. Người sử dụng báo cáo cần tự chịu trách nhiệm khi sử dụng thông tin để ra quyết định mua, bán chứng khoán.