TOÀN CẢNH THỊ TRƯỜNG - BẢN TIN NGÀY 05/01/2023

ABS
TRỌN VẸN TRẢI NGHIỆM ĐẦU TƯ

VNINDEX	HNX	UPCOM	DOW JONES	NIKKEI 225	DAX
1,046.35 +0.23%	213.06 +0.24%	72.76 +0.50%	33,269.77 +0.40%	25,716.86 -1.45%	14,490.78 +2.18%

Biểu đồ VNINDEX

Nhận định thị trường và chiến lược

"TRẦM LẮNG"

Giao dịch lình xình, thị trường phân hoá nhẹ. Kết thúc phiên giao dịch ngày 04/01/2023, VNIndex tăng 2.45 điểm (+0.23%) và đóng cửa tại mức 1,046.35 điểm. Thị trường có phiên giao dịch biến động biên độ hẹp quanh ngưỡng tâm lý 1,050 điểm. Thanh khoản tiếp tục được cải thiện với giá trị giao dịch đạt hơn 10.5 nghìn tỷ. Kết thúc phiên giao dịch, VNIndex ghi nhận 200 mã tăng điểm (10 mã trần) và 184 mã giảm điểm (4 mã sàn).

Rổ VN30 ghi nhận có 13 mã tăng (1 mã tăng trần) và ở phía đối lập là 13 mã giảm đỏ, kết phiên chỉ số VN30 tăng 2.90 điểm (+0.28%). Các chỉ số chính cũng ghi nhận giảm điểm nhẹ, đứng đầu là VNSML (-0.22%) tiếp theo là VNDIAMOND (-0.1%). 2 chỉ số cuối vẫn giữ được sắc xanh là VNFINLEAD (+0.12%) và VNMID (+0.09%).

Xét theo nhóm ngành, các nhóm ngành biến động phân hóa trong phiên và phần lớn đạ hạ nhiệt sau phiên tăng mạnh trước đó. Nhóm đang thể hiện tích cực trong phiên là Thép (HSG, NKG) và Dầu khí (PLX, PVD, PVS). Ở chiều ngược lại, nhóm Bất động sản ghi nhận có các cổ phiếu giảm sâu như NVL (-4.4%), NLG (-3.0%), DXS (-3.0%).

Giao dịch khối ngoại tiếp tục là điểm sáng khi mua ròng đạt hơn 407 tỷ đồng trên toàn thị trường. Tại chiều mua, VPB được mua ròng nhiều nhất với giá trị 95 tỷ đồng, FUEVFVND xếp tiếp theo danh sách mua ròng mạnh trên HoSE với 39 tỷ đồng. Ngoài ra, khối ngoại còn mua ròng VRE và VIC với giá trị lần lượt 39 tỷ đồng và 38 tỷ đồng. Ngược lại, DPM phiên hôm nay chịu áp lực bán ròng mạnh nhất của khối ngoại với giá trị là 71 tỷ đồng. Xếp tiếp theo danh sách bán ròng còn có DGC (25 tỷ đồng), VGC (18 tỷ đồng) và NLG (16 tỷ).

Dưới góc độ phân tích kĩ thuật, chỉ số VNIndex tạo cây nến nhỏ với KLGD gia tăng thể hiện trạng thái hấp thụ hàng sau phiên hưng phấn trước đó. Hiện tại giá vẫn đóng cửa nằm trên cả 2 đường MA10 và MA20 khung ngày. Chỉ báo RSI vẫn cho tín hiệu tốt khi nằm trên ngưỡng 50 và chỉ báo MACD đã cắt lên đường tín hiệu, thể hiện thị trường vẫn đang trong trạng thái an toàn.

CHIẾN LƯỢC HÀNH ĐỘNG

Thị trường đã xác nhận vào kịch bản tăng điểm mà ABS đưa ra trước đó. Nhà đầu tư nên tiếp tục nắm giữ cổ phiếu đã mua hoặc tìm kiếm cơ hội giải ngân khi cổ phiếu mục tiêu có giá đỏ. Các dòng cổ phiếu được ưu tiên trong giai đoạn này là các cổ phiếu đồng pha với VNIndex như Ngân hàng, Chứng khoán, Thép, Đầu tư công.

Chúng tôi dự kiến nhịp tăng này sẽ diễn ra ít nhất 1 tháng, tức là tới tuần 06/02/2023. Mốc kháng cự quan trọng tiếp theo mà thị trường cần chinh phục ở mốc 1,080 – 1,100. Dự kiến thị trường sẽ có rung lắc kiểm nhiệm mốc 1,080 – 1,100, vì vậy nhà đầu tư cần quan sát kĩ mốc này để hành động phù hợp. Các mốc kháng cự tiếp theo mà thị trường sẽ hướng tới ở vùng 1,143 – 1,160, đây là vùng dự kiến cân nhắc chốt lời. Khi thị trường hưng phấn hơn có thể lên mốc 1,205 – 1,215. ABS sẽ đưa ra khuyến nghị trong phiên trong kênh tư vấn trực tiếp.

Nhận định xu hướng thị trường Việt Nam

	Tiêu cực	Trung lập	Tích cực
Ngày 05/01/2023		v	
Tuần 03/01 - 06/01			v
Trong vòng 30 ngày tới			v

Tin tức thị trường thế giới

Phần lớn ngân hàng lớn Phố Wall dự báo Mỹ suy thoái, Fed xoay trục trong năm 2023. Trong số 23 định chế tài chính có giao dịch trực tiếp với Fed, thì có tới hơn 2/3 tin rằng Mỹ sẽ rơi vào suy thoái trong năm nay. Hai định chế khác dự báo suy thoái sẽ ập đến vào năm 2024. Trong năm 2022, Fed đã 7 lần nâng lãi suất và nâng phạm vi lãi suất từ 0-0.25% lên 4.25-4.5%, cao nhất trong 15 năm. Hồi tháng 12 vừa qua, giới chức Fed phát tín hiệu sẽ tiếp tục nâng lãi suất, lên khoảng 5-5,5% trong năm 2023.

Là quốc gia ASEAN thứ hai công bố kết quả kinh tế 2022, GDP của Singapore đã tăng trưởng 3,8% trong năm 2022. Theo đó, tăng trưởng GDP năm 2022 của Singapore thấp hơn so với con số tăng trưởng 7,6% của năm 2021. Lý do bởi Singapore đã chứng kiến sự sụt giảm trong xuất khẩu trong bối cảnh nhu cầu bên ngoài đặc biệt là từ Trung Quốc trở nên suy yếu.

Tin tức nổi bật trong ngày

- Từ 8/1, sẽ dừng xét nghiệm PCR tại các cửa khẩu ở Móng Cái (Quảng Ninh)
- Giải ngân vốn đầu tư công cả năm 2022 ước đạt gần 435,690 tỷ đồng
- Thường trực Ban Bí thư: Xử lý dứt điểm vụ Việt Á, FLC, Cục Lãnh sự, Vạn Thịnh Phát
- Kim ngạch xuất khẩu thủy sản 2023 có thể giảm nhẹ, còn trên 10 tỷ USD
- Danh sách 65 mã HOSE bị cắt margin trong quý 1/2023

Lịch sự kiện đáng chú ý

06/01/2023: Chỉ số CPI tháng 12/2022 của EU
06/01/2023: Dữ liệu việc làm tháng 12/2022 của Mỹ
20/01/2023: Công bố báo cáo tài chính các doanh nghiệp niêm yết

Chỉ số thị trường Việt Nam	04/01/2023	(+/-%) 1 phiên	(+/-%) 7 phiên	(+/-%) 30 phiên
VNINDEX	1.046,35	0,23%	2,55%	9,90%
VNINDEX GTGD (Tỷ VND)	10.527,82	13,89%	15,78%	-36,84%
HNX	213,06	0,24%	3,78%	9,45%
HNX GTGD (Tỷ VND)	1.144,66	30,09%	90,84%	1,51%
Upcom	72,76	0,50%	2,46%	6,36%
Upcom GTGD (Tỷ VND)	547,45	28,42%	8,92%	10,99%
P/E VNindex (x)	10,90	0,28%	2,54%	9,88%
P/B VNindex (x)	1,68	0,00%	2,44%	9,80%

TOP TĂNG/GIẢM THEO VỐN HÓA TRÊN SÀN HOSE

Top cổ phiếu Bluechip	Top 5 mã tăng giá 1 phiên		Top 5 mã giảm giá 1 phiên		Top 5 mã tăng giá 7 phiên		Top 5 mã giảm giá 7 phiên		Top 5 mã tăng giá 30 phiên		Top 5 mã giảm giá 30 phiên	
1	PLX	6,98%	NVL	-4,44%	PDR	23,46%	SAB	-0,87%	HPG	40,58%	NVL	-40,68%
2	MSN	3,44%	VIC	-1,41%	PLX	16,72%	NVL	-0,36%	STB	33,14%	VIC	-6,20%
3	PDR	3,09%	VJC	-1,16%	VRE	16,50%			PLX	32,27%	SAB	-5,77%
4	VPB	2,16%	MWG	-1,02%	HPG	13,45%			KDH	27,46%	GAS	-2,96%
5	CTG	1,79%	BID	-0,97%	KDH	12,98%			VPB	25,58%	VNM	-0,13%

Top cổ phiếu Mid cap	Top 5 mã tăng giá 1 phiên		Top 5 mã giảm giá 1 phiên		Top 5 mã tăng giá 7 phiên		Top 5 mã giảm giá 7 phiên		Top 5 mã tăng giá 30 phiên		Top 5 mã giảm giá 30 phiên	
1	SVC	6,90%	SJS	-6,30%	KBC	30,00%	SVC	-38,00%	CTS	65,07%	HPX	-57,96%
2	LCG	6,27%	BAF	-5,43%	HHV	25,15%	PNJ	-17,59%	LCG	60,91%	SVC	-44,74%
3	KBC	5,26%	SBT	-5,41%	IDI	20,90%	STG	-16,24%	KBC	55,69%	HTN	-21,82%
4	HHV	4,48%	HAG	-4,95%	LCG	20,28%	EVF	-5,81%	IDI	54,78%	ROS	-17,43%
5	NT2	4,46%	STG	-4,69%	ANV	19,33%	VCF	-5,38%	HVN	53,85%	PNJ	-15,80%

Top cổ phiếu Small cap	Top 5 mã tăng giá 1 phiên		Top 5 mã giảm giá 1 phiên		Top 5 mã tăng giá 7 phiên		Top 5 mã giảm giá 7 phiên		Top 5 mã tăng giá 30 phiên		Top 5 mã giảm giá 30 phiên	
1	VIP	6,96%	FTM	-6,97%	DRH	32,63%	FTM	-22,61%	APG	78,00%	IBC	-78,20%
2	VTO	6,93%	BTT	-6,94%	TTB	28,79%	PXS	-11,92%	TTB	70,00%	FTM	-58,60%
3	RIC	6,92%	SVI	-6,94%	SGT	24,58%	SRF	-8,20%	VOS	63,03%	RIC	-33,81%
4	VAF	6,91%	KPF	-6,69%	KSB	21,43%	BTT	-6,94%	DRH	62,87%	CLW	-20,89%
5	ABR	6,89%	MCP	-6,56%	SRC	20,12%	MCP	-6,56%	SGT	55,73%	PXS	-18,57%

TỔNG HỢP CHỈ SỐ THỊ TRƯỜNG THẾ GIỚI, TỶ GIÁ VÀ HÀNG HÓA

	04/01/2023	(+/-%) 1 phiên	(+/-%) 7 phiên	(+/-%) 30 phiên
TTCK Toàn cầu				
DAX	14.490,78	2,18%	3,54%	0,44%
Dow Jones	33.269,77	0,40%	0,20%	-1,28%
FTSE 100	7.585,19	0,41%	1,55%	2,82%
Nikkei 225	25.716,86	-1,45%	-1,98%	-7,97%
S&P 500	3.852,97	0,75%	0,21%	-2,45%
Tỷ giá				
USD/VND	23.510,00	-0,02%	-0,30%	-5,33%
USD/JPY	132,10	0,84%	-1,03%	-4,70%
GBP/USD	1,21	0,83%	0,83%	0,00%
EUR/USD	1,06	0,95%	0,00%	1,92%
Năng lượng				
Dầu thô Brent	77,84	-5,19%	-7,88%	-10,74%

Khí tự nhiên	4,17	4,51%	-16,27%	-41,84%
Than	394,55	0,37%	-1,49%	13,88%

Kim loại và vật liệu xây dựng

Vàng	1.854,09	0,79%	2,21%	5,65%
Thép cuộn cán nóng	723,00	0,14%	9,38%	8,72%
Thép	3.993,00	-0,25%	1,42%	8,62%
Quặng sắt	117,00	-0,43%	4,46%	19,39%
Đồng	3,74	-0,80%	-1,58%	3,31%
Gỗ	360,50	-0,83%	-6,12%	-17,13%
Bạc	23,74	-1,00%	-1,25%	10,37%

Nông nghiệp

Cao su	133,50	0,75%	4,71%	5,37%
Lúa mì	745,50	-3,87%	-3,93%	-8,02%
Lợn hơi	84,08	-1,18%	-4,27%	-6,73%
Cà phê	161,30	-3,01%	-6,22%	2,41%
Đường	19,54	-0,81%	-6,86%	-1,61%

BIỂU ĐỒ TOÀN CẢNH THỊ TRƯỜNG NGÀY 04/01/2023

1. Độ rộng thị trường

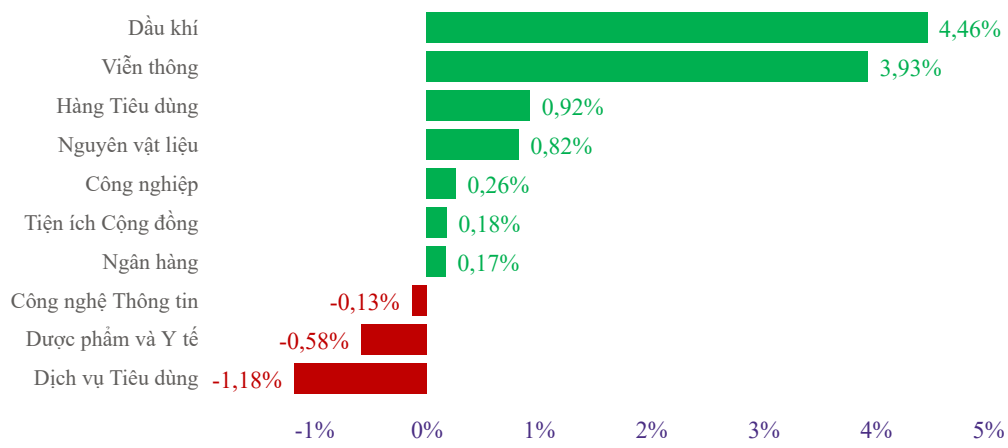

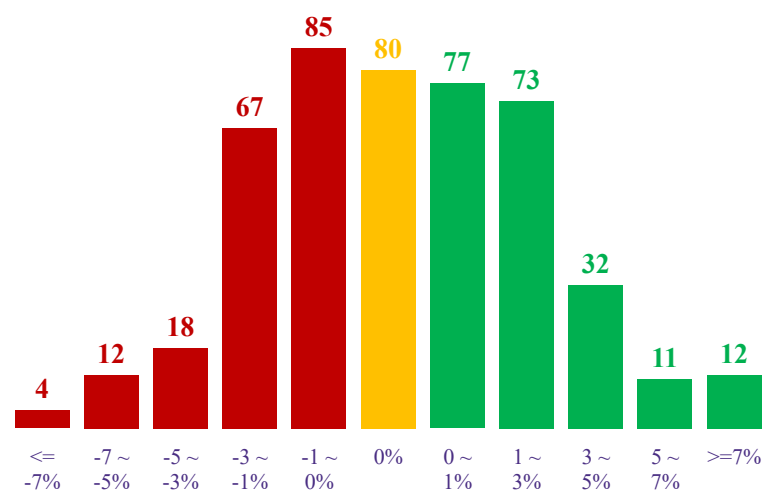

2. Top cổ phiếu ảnh hưởng chỉ số

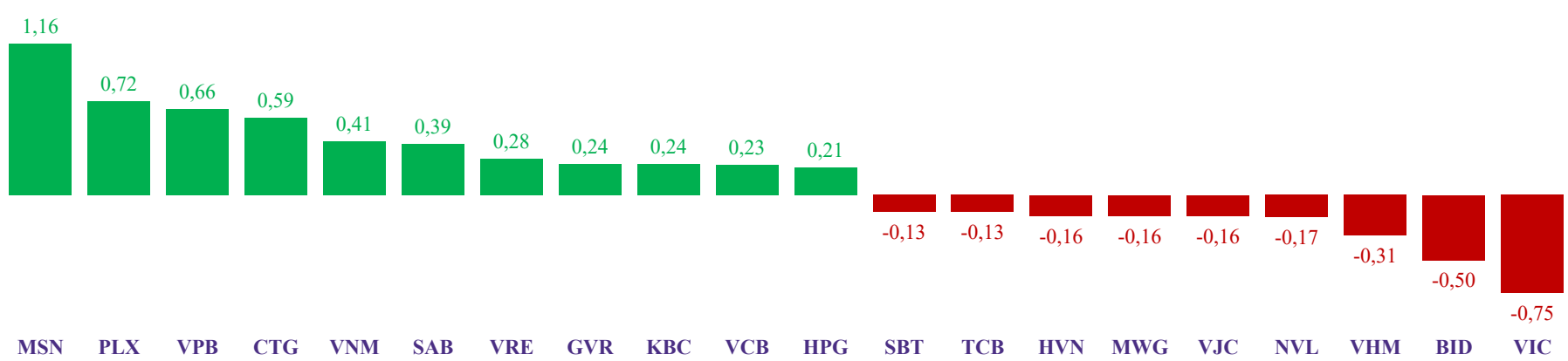

3. GTGD ròng nước ngoài 10 phiên (tỷ VND)

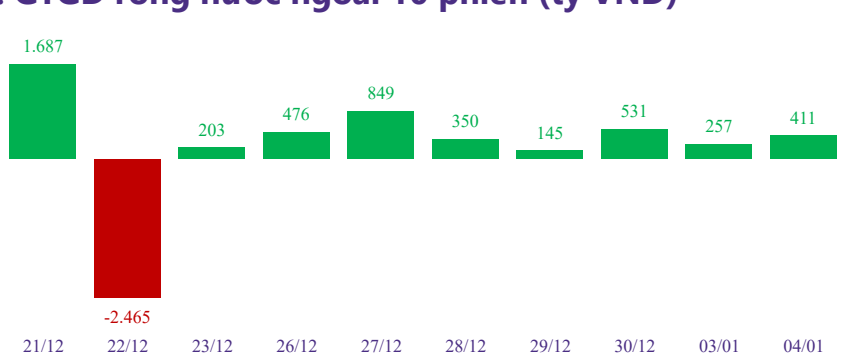

4. GTGD ròng tự doanh 10 phiên (tỷ VND)

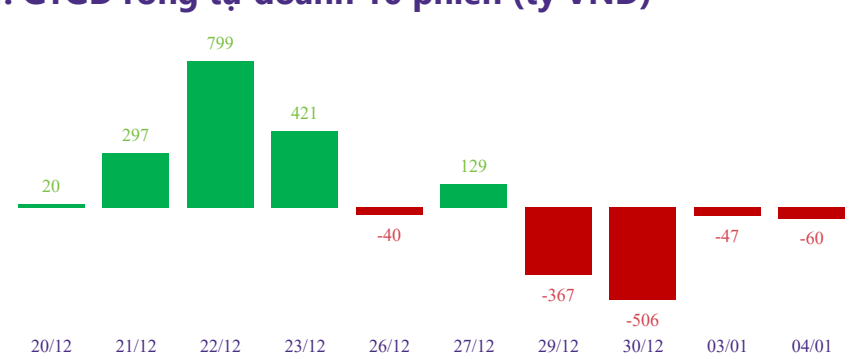

5. Top GTGD NĐT nước ngoài trong phiên

Top 5 mua	GTGD ròng (triệu đồng)	KLGD (CP)
VPB	98.750	5.000.000
FUEVFVND	38.950	1.692.700
VRE	38.809	1.361.500
VIC	38.229	678.000
MSN	37.932	387.400

Top 5 bán	GTGD ròng (triệu đồng)	KLGD (CP)
VHC	-10.278	-143.500
NLG	-16.165	-515.400
VGC	-18.078	-498.700
DGC	-24.935	-411.300
DPM	-71.175	-1.582.400

6. Top GTGD NĐT tự doanh trong phiên

Top 5 mua	GTGD ròng (triệu đồng)	KLGD (CP)
VPB	20.274	1.069.000
MWG	12.903	293.200
BDT	9.676	410.000
E1VFVN30	9.023	504.500
GEX	8.742	649.400

Top 5 bán	GTGD ròng (triệu đồng)	KLGD (CP)
DDG	-15.800	-395.000
EIB	-17.292	-679.600
FUEVFVND	-20.360	-884.600
FUESSVFL	-32.478	-2.171.100
KDC	-40.003	-660.100

Trải nghiệm ngay ứng dụng ABS invest

Tham gia room tư vấn miễn phí trên Zalo của ABS

Công ty Cổ phần Chứng khoán An Bình

Địa chỉ: 36 P. Hoàng Cầu, Ô Chợ Dừa, Đống Đa, Hà Nội

Điện thoại: 024 3562 4626

Email: research@abs.vn

Website: ABS.VN

KHUYẾN CÁO

Báo cáo này được phát hành bởi Phòng Phân tích Đầu tư - Công ty Cổ phần Chứng khoán An Bình (ABS). Người sử dụng không được phép sao chép, chuyển giao, sửa đổi, đăng tải lên các phương tiện truyền thông mà không có sự đồng ý bằng văn bản của ABS.

Các thông tin, nhận định được ABS đưa ra dựa trên nguồn tin đáng tin cậy. Người sử dụng báo cáo cần tự chịu trách nhiệm khi sử dụng thông tin để ra quyết định mua, bán chứng khoán.