TOÀN CẢNH THỊ TRƯỜNG - BẢN TIN NGÀY 29/12/2022

ABS
TRỌN VẸN TRẢI NGHIỆM ĐẦU TƯ

VNINDEX	HNX	UPCOM	DOW JONES	NIKKEI 225	DAX
1,004.57 +1.97%	203.14 +2.34%	70.52 +1.16%	32,875.71 -1.10%	26,340.50 -0.41%	13,925.60 -0.50%

Biểu đồ VNINDEX

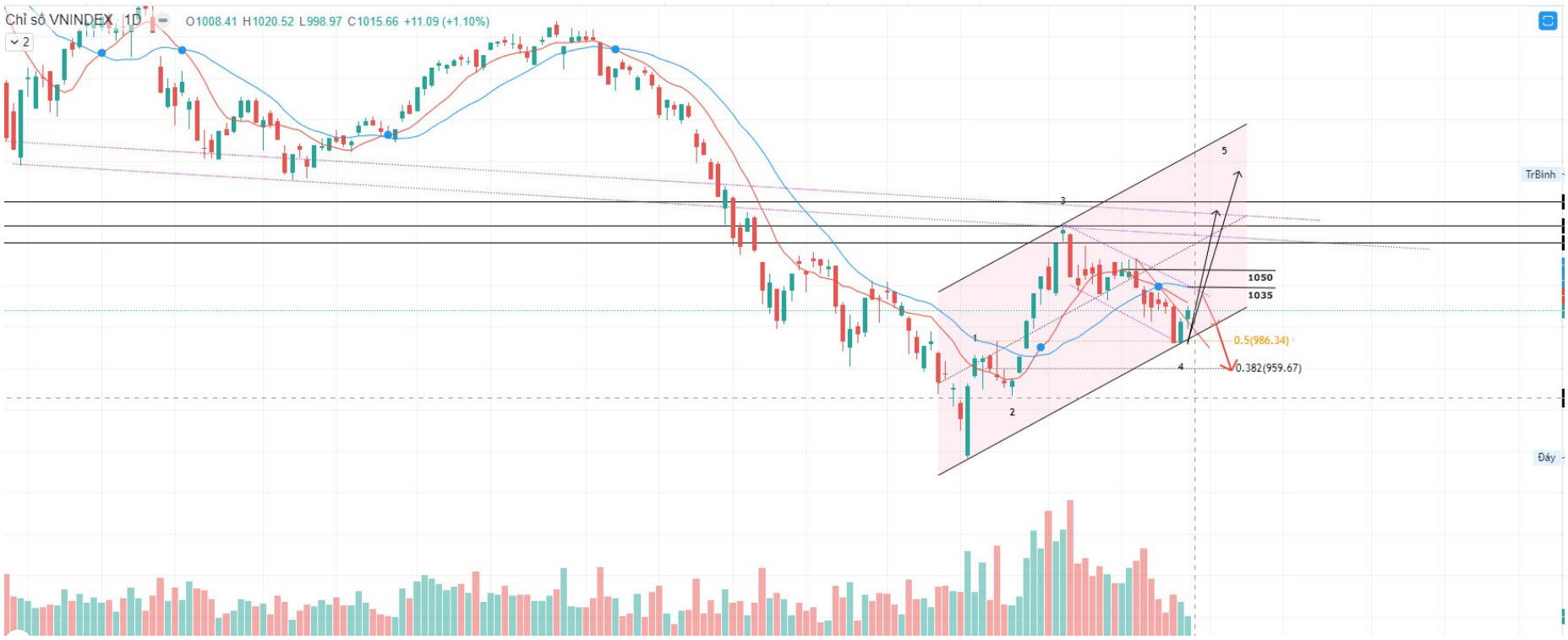

Nhận định thị trường và chiến lược

"BANK LÊN TIẾNG"

Nối tiếp đà tăng, thanh khoản tiếp tục sụt giảm. Kết thúc phiên giao dịch ngày 28/12/2022, VN-Index tăng 11,09 điểm (+1,1 %) và đóng cửa ở mức 1.015,66 điểm. Thị trường tiếp tục có phiên tăng điểm tích cực nối tiếp đà tăng của phiên trước. Phiên giao dịch sáng chỉ số biến động giằng co quanh vùng 1.000 – 1.008. Tới phiên chiều lực cầu đã tích cực tham gia dẫn đầu bởi nhóm Ngân hàng đã đẩy thị trường lên vùng 1015. Thanh khoản thị trường tiếp tục ở mức thấp với giá trị giao dịch toàn thị trường chỉ đạt hơn 12,400 tỷ.

Rổ VN30 có 19 mã tăng trong đó có PDR tăng trần, ở chiều ngược lại ghi nhận 9 mã giảm. Kết phiên chỉ số VN30 đóng cửa tăng 6,59 điểm (+0,65%). Các chỉ số chính cũng ghi nhận đà phục hồi: VNMID (+1.54%), VNFINLEAD (+0.85%), VNSML (+0.62%), VNDIAMOND (+0.48%).

Xét theo nhóm ngành, các nhóm ngành đều giữ được đà hồi phục tốt so từ phiên trước đó, tiêu biểu là nhóm Ngân hàng dẫn dắt chỉ số với BID (+4,75%), LPB trần (+6,80%), EIB (+2,95%). Nhóm Bất động sản cũng có phiên tăng mạnh với PDR trần (+6,75%), CEO (+6,42%), KBC trần (+6,79%). 2 nhóm tăng điểm mạnh vào phiên trước là Chứng khoán và Thép chỉ ghi nhận xanh nhẹ.

Cùng chiều tăng điểm khá tích cực của thị trường chung, khối ngoại tiếp mua ròng với tổng giá trị 337 tỷ đồng trên toàn thị trường. Nhà đầu tư ngoại tập trung giải ngân vào STB (+73,7 tỷ), SAB (+61.4 tỷ) trong khi bán ròng BCM (-154.9 tỷ), PDR (-56.2 tỷ).

Dưới góc độ phân tích kĩ thuật, chỉ số đã phản ứng tốt sau khi chạm mốc hỗ trợ 985 khi đã bật tăng 30 điểm trong 2 phiên và đóng phiên ngay dưới đường MA10 ngày. Đây là tín hiệu tích cực về khả năng thị trường sắp kết thúc nhịp điều chỉnh này.

CHIẾN LƯỢC HÀNH ĐỘNG

Trước diễn biến tích cực của 2 phiên vừa qua, ABS đưa ra 2 kịch bản:
+ Kịch bản 1 (xác xuất cao): Thị trường phản ứng tích cực tại kênh giá dưới của nhịp tăng trung hạn ở gần vùng 998 và xác nhận kết thúc nhịp điều chỉnh, bước vào nhịp tăng giá mới.
+ Kich bản 2: Thị trường xuyên thủng kênh giá tăng trung hạn và tiếp tục điều chỉnh xuống vùng thấp hơn ở 950 – 970.

Kênh trên của nhịp giảm giá đang nằm ở vùng kháng cự 1035 (tương đường với MA20 ngày), mốc hỗ trợ hiện tại là 1004. Nhà đầu tư nên quan sát thị trường phản ứng tại các mốc điểm này để tìm cơ hội giản ngân. ABS sẽ đưa ra khuyến nghị trực tiếp trong phiên trong kênh tư vấn trực tiếp.

Nhận định xu hướng thị trường Việt Nam

	Tiêu cực	Trung lập	Tích cực
Ngày 29/12/2022		v	
Tuần 26/12 - 30/12		v	
Trong vòng 30 ngày tới	v		

Tin tức thị trường thế giới

Lạm phát cơ bản tiếp tục tăng ở nhiều nền kinh tế lớn trong khi các ngân hàng trung ương lớn lại vừa giảm tốc độ tăng lãi suất. Ngân hàng Trung ương châu Âu (ECB) và ngân hàng trung ương Anh (BoE) đều thay đổi chiến lược chống lạm phát của họ, từ việc tăng lãi suất 0.75% sang tăng chỉ 0.5%, trong bối cảnh lạm phát toàn phần rõ ràng đã đạt đỉnh ở nhiều quốc gia.

Tin tức nổi bật trong ngày

- Thống đốc NHNN: Biến động tỉ giá VND khoảng 3,8%
- Một số chính sách kinh tế có hiệu lực từ tháng 1/2023
- DLG thoái toàn bộ vốn tại 2 công ty liên kết
- Ngày 1.1.2023, đồng loạt khởi công 12 dự án cao tốc Bắc - Nam giai đoạn 2
- Phút chót, Tập đoàn Cao su Việt Nam (GVR) điều chỉnh giảm 27% chỉ tiêu LNST năm 2022

Lịch sự kiện đáng chú ý

29/12/2022: Số liệu kinh tế Việt Nam tháng 12/2022
29/12/2022: Số liệu dự trữ dầu thô của Mỹ
31/12/2022: Chỉ Số PMI tháng 12/2022 của Trung Quốc

Chỉ số thị trường Việt Nam	27/12/2022	(+/-%) 1 phiên	(+/-%) 7 phiên	(+/-%) 30 phiên
VNINDEX	1.004,57	1,97%	-3,26%	6,54%
VNINDEX GTGD (Tỷ VND)	9.565,69	-4,06%	-40,34%	-33,44%
HNX	203,14	2,34%	-4,29%	10,73%
HNX GTGD (Tỷ VND)	1.107,90	-12,60%	-28,92%	-16,19%
Upcom	70,52	1,16%	-2,22%	7,96%
Upcom GTGD (Tỷ VND)	716,96	3,75%	20,50%	1,54%
P/E VNindex (x)	10,58	1,15%	-2,13%	7,63%
P/B VNindex (x)	1,63	1,24%	-2,40%	7,24%

TOP TĂNG/GIẢM THEO VỐN HÓA TRÊN SÀN HOSE

Top cổ phiếu Bluechip	Top 5 mã tăng giá 1 phiên		Top 5 mã giảm giá 1 phiên		Top 5 mã tăng giá 7 phiên		Top 5 mã giảm giá 7 phiên		Top 5 mã tăng giá 30 phiên		Top 5 mã giảm giá 30 phiên	
1	KDH	6,90%	SAB	-0,87%	BID	3,09%	NVL	-17,71%	STB	39,32%	NVL	-57,33%
2	SSI	6,74%	VJC	-0,83%	PLX	0,66%	SSI	-11,22%	HPG	36,70%	PDR	-40,43%
3	GVR	6,74%			STB	0,45%	TCB	-10,09%	GVR	33,18%	GAS	-11,88%
4	HPG	6,73%					HPG	-8,75%	KDH	30,12%	VIC	-11,59%
5	VRE	5,09%					PDR	-8,70%	SSI	22,56%	SAB	-5,14%

Top cổ phiếu Mid cap	Top 5 mã tăng giá 1 phiên		Top 5 mã giảm giá 1 phiên		Top 5 mã tăng giá 7 phiên		Top 5 mã giảm giá 7 phiên		Top 5 mã tăng giá 30 phiên		Top 5 mã giảm giá 30 phiên	
1	KBC	7,00%	SVC	-46,50%	EVF	19,94%	SVC	-47,65%	CTS	66,25%	HPX	-71,55%
2	BAF	6,98%	STG	-6,82%	BAF	8,88%	HPX	-22,64%	HQC	60,23%	SVC	-52,32%
3	HAG	6,97%	HPX	-3,58%	OCB	7,35%	ITA	-18,73%	NLG	59,15%	HTN	-21,43%
4	HAH	6,97%	PTB	-2,91%	GEG	6,77%	VIX	-16,75%	NKG	56,13%	ROS	-17,43%
5	VIX	6,97%	AGG	-2,33%	PVD	5,59%	VPG	-16,21%	HSG	49,49%	CKG	-16,67%

Top cổ phiếu Small cap	Top 5 mã tăng giá 1 phiên		Top 5 mã giảm giá 1 phiên		Top 5 mã tăng giá 7 phiên		Top 5 mã giảm giá 7 phiên		Top 5 mã tăng giá 30 phiên		Top 5 mã giảm giá 30 phiên	
1	VRC	7,00%	FTM	-6,97%	THI	27,65%	IBC	-34,84%	APG	145,72%	IBC	-83,54%
2	PSH	6,98%	CVT	-6,90%	VRC	19,05%	PTC	-23,08%	MCG	118,75%	FTM	-58,60%
3	PGI	6,98%	IBC	-6,81%	SGT	13,39%	FTM	-22,61%	TGG	69,01%	RIC	-33,81%
4	APG	6,96%	VAF	-6,69%	HUB	11,11%	TLD	-20,55%	VOS	62,63%	CLW	-30,57%
5	TLH	6,95%	ABR	-6,65%	DHA	9,15%	LEC	-20,03%	VIP	53,64%	TCO	-28,10%

TỔNG HỢP CHỈ SỐ THỊ TRƯỜNG THẾ GIỚI, TỶ GIÁ VÀ HÀNG HÓA

	27/12/2022	(+/-%) 1 phiên	(+/-%) 7 phiên	(+/-%) 30 phiên
TTCK Toàn cầu				
DAX	13.925,60	-0,50%	-0,12%	-2,17%
Dow Jones	32.875,71	-1,10%	0,36%	-2,14%
FTSE 100	7.497,19	0,32%	2,25%	1,73%
Nikkei 225	26.340,50	-0,41%	-0,86%	-6,02%
S&P 500	3.783,22	-1,20%	-0,90%	-5,22%
Tỷ giá				
USD/VND	23.580,00	-0,04%	-0,51%	-4,82%
USD/JPY	133,49	0,04%	1,36%	-4,77%
GBP/USD	1,20	0,00%	-1,64%	0,84%
EUR/USD	1,06	0,00%	0,00%	1,92%
Năng lượng				
Dầu thô Brent	84,36	0,04%	5,71%	-7,95%
Khí tự nhiên	4,89	-4,49%	-14,36%	-22,99%
Than	400,50	-0,15%	-1,11%	17,45%
Kim loại và vật liệu xây dựng				
Gỗ	396,40	3,23%	2,06%	-11,36%
Quặng sắt	114,00	1,79%	3,64%	15,15%
Đồng	3,85	0,26%	1,85%	1,85%
Vàng	1.812,16	-0,10%	-0,29%	2,91%
Thép	3.960,00	-0,13%	2,01%	6,91%
Bạc	24,00	-0,17%	-0,70%	14,56%
Thép cuộn cán nóng	657,00	-0,61%	-2,67%	-2,38%
Nông nghiệp				
Lợn hơi	91,48	4,16%	6,64%	2,81%
Lúa mì	776,57	0,27%	3,75%	-7,25%
Cà phê	166,95	-2,94%	1,71%	0,45%

Đường	20,32	-3,15%	1,14%	2,47%
Cao su	128,50	0,78%	-6,41%	-1,00%

BIỂU ĐỒ TOÀN CẢNH THỊ TRƯỜNG NGÀY 27/12/2022

1. Độ rộng thị trường

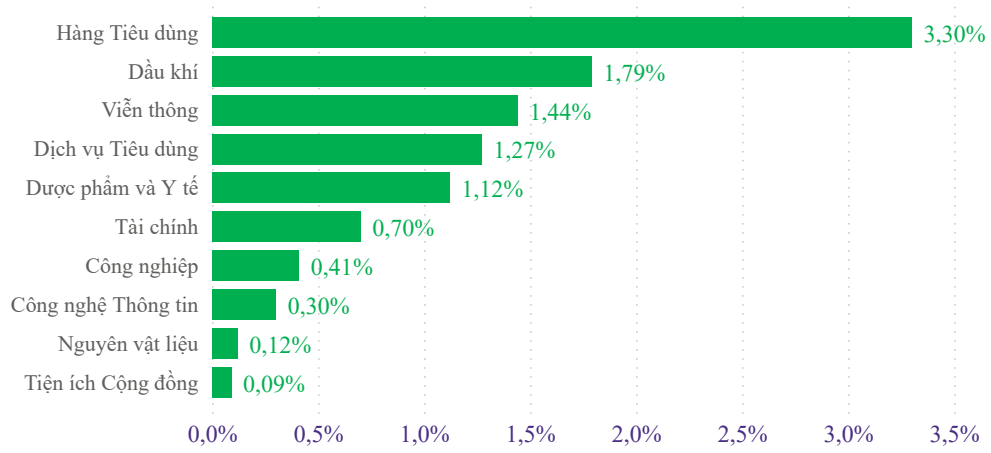

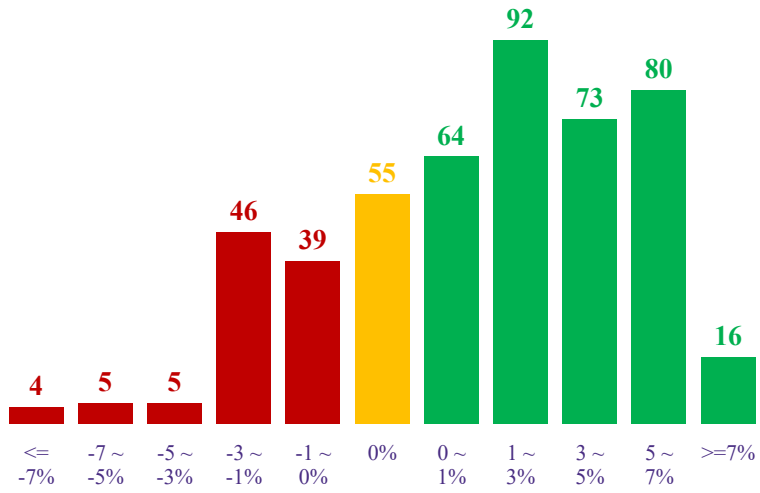

2. Top cổ phiếu ảnh hưởng chỉ số

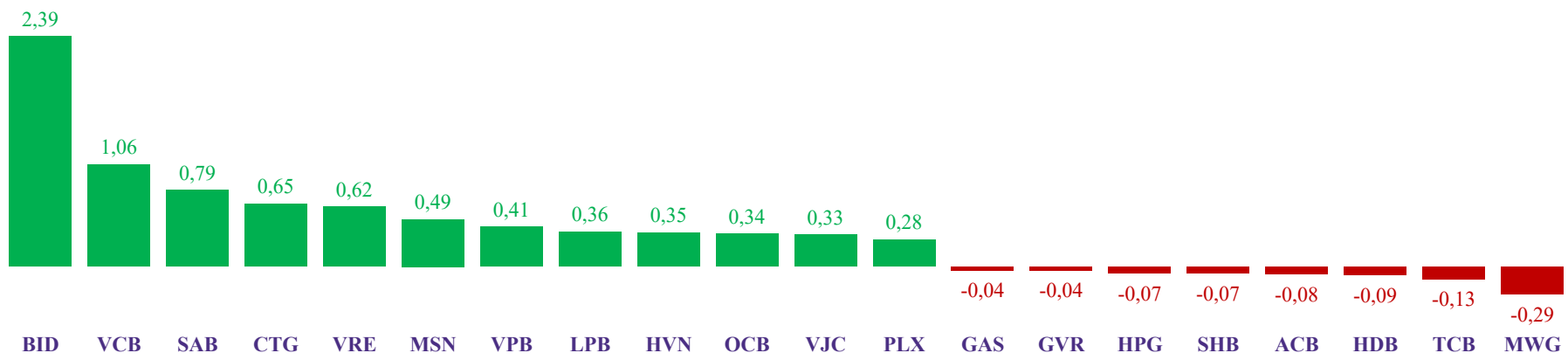

3. GTGD ròng nước ngoài 10 phiên (tỷ VND)

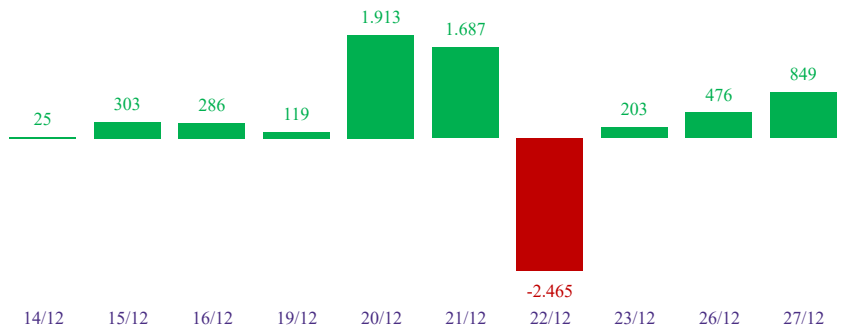

4. GTGD ròng tự doanh 10 phiên (tỷ VND)

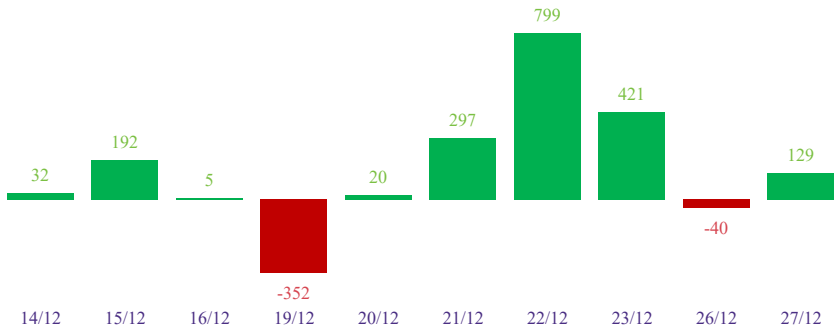

5. Top GTGD NĐT nước ngoài trong phiên

Top 5 mua	GTGD ròng (triệu đồng)	KLGD (CP)
NVL	97.804	7.163.000
HPG	86.813	4.893.400
ACV	64.098	694.800
STB	36.660	1.637.100
SSI	36.575	2.065.300

Top 5 bán	GTGD ròng (triệu đồng)	KLGD (CP)
IDC	-4.665	-149.600
VSC	-4.891	-165.000
BCM	-6.723	-87.100
VGC	-9.569	-292.100
VHM	-10.545	-252.600

6. Top GTGD NĐT tự doanh trong phiên

Top 5 mua	GTGD ròng (triệu đồng)	KLGD (CP)
SAF	125.313	2.005.000
GEX	61.051	4.871.000
POB	40.640	800.000
ILS	22.500	900.000
DDG	16.120	400.000

Top 5 bán	GTGD ròng (triệu đồng)	KLGD (CP)
HPG	-9.900	-552.400
EIB	-26.858	-998.200
E1VFVN30	-40.351	-2.379.300
FUEVFVND	-63.371	-2.911.200
ACV	-64.540	-700.000

Trải nghiệm ngay ứng dụng ABS invest

Tham gia room tư vấn miễn phí trên Zalo của ABS

Công ty Cổ phần Chứng khoán An Bình

Địa chỉ: 36 P. Hoàng Cầu, Ô Chợ Dừa, Đống Đa, Hà Nội

Điện thoại: 024 3562 4626

Email: research@abs.vn

Website: ABS.VN

KHUYẾN CÁO

Báo cáo này được phát hành bởi Phòng Phân tích Đầu tư - Công ty Cổ phần Chứng khoán An Bình (ABS). Người sử dụng không được phép sao chép, chuyển giao, sửa đổi, đăng tải lên các phương tiện truyền thông mà không có sự đồng ý bằng văn bản của ABS.

Các thông tin, nhận định được ABS đưa ra dựa trên nguồn tin đáng tin cậy. Người sử dụng báo cáo cần tự chịu trách nhiệm khi sử dụng thông tin để ra quyết định mua, bán chứng khoán.