TOÀN CẢNH THỊ TRƯỜNG - BẢN TIN NGÀY 27/12/2022

ABS
TRỌN VẸN TRẢI NGHIỆM ĐẦU TƯ

VNINDEX	HNX	UPCOM	DOW JONES	NIKKEI 225	DAX
985.21 -3.44%	198.50 -3.31%	69.71 -1.83%	33,203.93 +0.53%	26,405.87 +0.65%	13,940.93 +0.19%

Biểu đồ VNINDEX

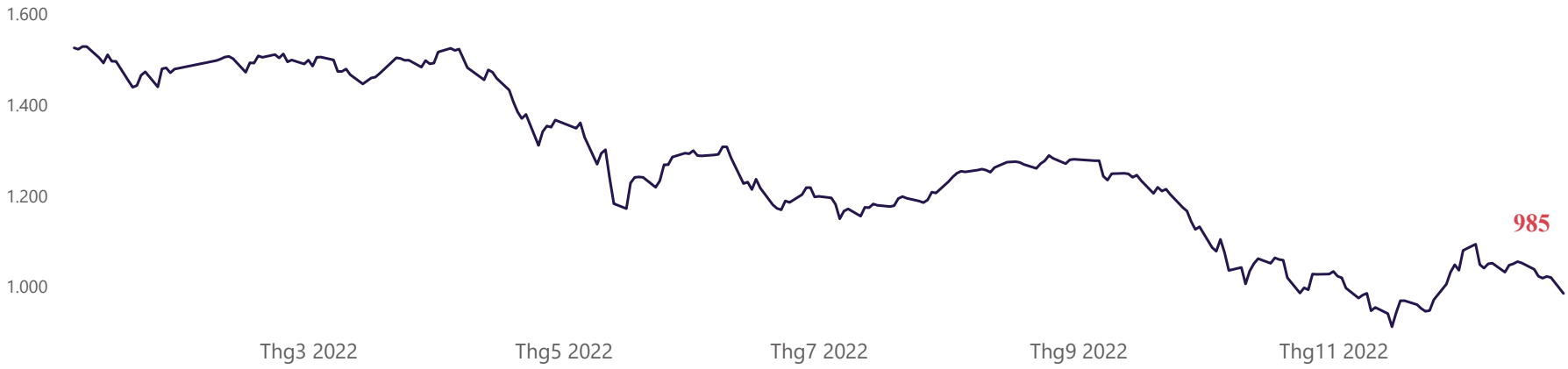

Nhận định thị trường và chiến lược

"TỤT ÁP"

Sàn hàng loạt, VN30 tiên phong giảm. Kết thúc phiên giao dịch đầu tuần ngày 26/12/2022, chỉ số VNIndex ghi nhận giảm 35.13 điểm (-3.44%) và đóng cửa tại mức 985.21. Thị trường có một phiên lao dốc mạnh với nhiều cổ phiếu đóng cửa giá sàn. Phiên giao dịch sáng đã cho thấy tâm lý bi quan của thị trường khi chỉ số giảm dần về mốc 1006 và ghi nhận giảm khoảng 13 điểm. Áp lực bán gia tăng mạnh vào phiên chiều bao trùm lên thị trường đã khiến nhiều cổ phiếu giảm sàn và đưa chỉ số về mức 985 điểm. Thanh khoản toàn thị trường tăng nhẹ so tuy nhiên vẫn duy trì ở mức thấp với giá trị giao dịch đạt 11,9 ngàn tỷ đồng toàn thị trường. Kết phiên, chỉ số VNIndex có 56 mã tăng trong khi mã giảm điểm áp đảo với 382 mã giảm trong đó có tới 97 mã giảm sàn.

Rổ VN30 ghi nhận mức giảm cao hơn chỉ số khi đóng phiên giảm 46.36 điểm (-4.48%) với 29/30 mã giảm điểm trong đó có 8 mã giảm sàn. Các nhóm chỉ số khác cũng ghi nhận giảm điểm mạnh như VNFINLEAD (-5.75%), VNMID (-4.28%), VNDIAMOND (-4.16%), và VNSML (-3.47%).

Xét theo nhóm ngành, các nhóm ngành đều trong trạng thái tiêu cực đặc biệt là nhóm Bất động sản, Thép, Chứng khoán với nhiều mã đã giảm nhiều phiên liên tiếp và tiếp tục ghi nhận thêm một phiên giảm sàn. Nhóm Ngân hàng sau nhiều phiên giữ giá đã hòa cũng đà giảm của thị trường, tiêu biểu như TCB, STB, SHB, LPB đều giảm sàn. Chỉ còn 2 ngân hàng vốn hóa lớn là VCB (-0.3%) và BID (-0.5%)

Nhà đầu tư nước ngoài trong ghi nhận mua ròng hơn 460 tỷ đồng toàn thị trường. Giá trị mua ròng lớn nhất nằm ở HPG (+135.07 tỷ), VCB (+39.23 tỷ)... Chiều bán ròng dẫn đầu bởi VHM (-10.78 tỷ).

Dưới góc độ phân tích kĩ thuật, VNIndex hình thành cây nến giảm điểm với biến độ lớn (-35 điểm) đã xuyên thủng đường MA 50 ngày và mất mốc hỗ trợ 1000 cho thể hiện lực bán mạnh từ tâm lý hoảng loạn. Các phiên giảm điểm chiếm số lượng áp đảo trong ngắn hạn cũng khối lượng giao dịch chưa được cải thiện thể hiện lực cầu đang rất yếu.

CHIẾN LƯỢC HÀNH ĐỘNG

Thị trường đã có phiên giảm mạnh như ABS đã dự báo trước đó. Chúng tôi dự báo vùng 950 – 970 sẽ có thể hỗ trợ thị trường và tạo ra cơ hội giải ngân tại vùng này. NĐT nên kiên nhẫn chờ đợi thị trường phản ứng tại vùng này, không nên fomo và quan sát các tín hiệu kĩ thuật tạo đáy tại đây như nến đồ thị 1H tăng mạnh đi kèm KLGD tăng hơn 1.5 lần. Cần lưu ý nếu thị trường bị bán quá mạnh và mất mốc 93x, thị trường có thể xác nhận vào nhịp giảm dài hơn đã dự kiến.

Nhận định xu hướng thị trường Việt Nam

	Tiêu cực	Trung lập	Tích cực
Ngày 27/12/2022	v		
Tuần 26/12 - 30/12	v		
Trong vòng 30 ngày tới	v		

Tin tức thị trường thế giới

Ngày 26/12, các thị trường chứng khoán châu Á đã khởi đầu tuần mới trong sắc xanh nhờ "lực đẩy" từ Phố Wall trong tuần trước, dù cho tình hình dịch bệnh phức tạp tại Trung Quốc ảnh hưởng đến tâm lý của các nhà đầu tư. Tại thị trường Tokyo (Nhật Bản), chỉ số Nikkei 225 tăng 0,65% lên 26.405,87 điểm. Còn tại Trung Quốc, chỉ số Shanghai Composite trên sàn Thượng Hải tăng 0,7% lên 3.065,56 điểm. Chứng khoán Mumbai và Seoul cũng tăng nhẹ. Trong khi đó, một số thị trường vẫn đóng cửa nghỉ lễ Giáng sinh và Năm mới trong đó có Hong Kong, Sydney và Singapore.

Châu Âu trải qua năm 2022 với nhiều lo lắng và bất an. Không chỉ kinh tế có nguy cơ cao rơi vào tình trạng đình lạm, mà nhiều vấn đề "nóng" như an ninh năng lượng, rủi ro xung đột đã khiến cho châu Âu bị "lạnh" dù có những lúc không phải mùa đông. Năm 2023 được dự báo còn nhiều khó khăn, nhưng hy vọng các vấn đề nóng sẽ được làm nguội đi. Dự báo của Quỹ Tiền tệ Quốc tế (IMF) về tăng trưởng của khu vực đồng Eur năm 2023 là 0,5%, riêng Đức và Italia có tăng trưởng âm lần lượt là -0,3% và -0,2%. Nếu tính chung cho các các nền kinh tế phát triển của châu Âu thì tăng trưởng của nhóm này 0,6%.

Tin tức nổi bật trong ngày

- TPBank (TPB) kỳ vọng lợi nhuận năm 2023 tăng 15%, đang đàm phán vay các đối tác ngoại
- GAS ước doanh thu 2022 trên 100 ngàn tỷ, cao nhất lịch sử thành lập
- Newtecons của ông Nguyễn Bá Dương vừa cán mốc doanh thu 10.000 tỷ đồng, ngang bằng Ricons, "đe dọa" vị trí của Coteccons
- Tập đoàn SK phủ nhận tin đồn bán cổ phần và nói "không có ý định rút khỏi Việt Nam"
- Xuất nhập khẩu năm 2022 lập kỷ lục khi đạt khoảng 732 tỷ USD

Lịch sự kiện đáng chú ý

29/12/2022: Số liệu kinh tế Việt Nam tháng 12/2022
31/12/2022: Chỉ Số PMI tháng 12/2022 của Trung Quốc

Chỉ số thị trường Việt Nam	26/12/2022	(+/-%) 1 phiên	(+/-%) 7 phiên	(+/-%) 30 phiên
VNINDEX	985,21	-3,44%	-6,39%	8,04%
VNINDEX GTGD (Tỷ VND)	9.970,30	9,64%	-35,69%	1,77%
HNX	198,50	-3,31%	-6,80%	12,93%
HNX GTGD (Tỷ VND)	1.267,63	111,34%	-7,09%	85,43%
Upcom	69,71	-1,83%	-3,44%	10,13%
Upcom GTGD (Tỷ VND)	691,05	37,49%	30,04%	-17,98%
P/E VNindex (x)	10,26	-3,48%	-6,64%	4,59%
P/B VNindex (x)	1,58	-3,66%	-7,06%	4,64%

TOP TĂNG/GIẢM THEO VỐN HÓA TRÊN SÀN HOSE

Top cổ phiếu Bluechip	Top 5 mã tăng giá 1 phiên		Top 5 mã giảm giá 1 phiên		Top 5 mã tăng giá 7 phiên	Top 5 mã giảm giá 7 phiên		Top 5 mã tăng giá 30 phiên		Top 5 mã giảm giá 30 phiên	
1	GAS	1,08%	MWG	-6,99%		NVL	-22,80%	STB	45,03%	NVL	-61,24%
2			GVR	-6,97%		SSI	-16,83%	HPG	36,80%	PDR	-46,48%
3			NVL	-6,95%		PDR	-16,21%	GVR	33,50%	GAS	-7,98%
4			PDR	-6,90%		HPG	-16,18%	KDH	27,06%	SAB	-7,24%
5			TCB	-6,88%		GVR	-15,51%	TCB	24,15%	VIC	-7,19%

Top cổ phiếu Mid cap	Top 5 mã tăng giá 1 phiên	Top 5 mã giảm giá 1 phiên	Top 5 mã tăng giá 7 phiên	Top 5 mã giảm giá 7 phiên	Top 5 mã tăng giá 30 phiên	Top 5 mã giảm giá 30 phiên

1	CKG	6,79%	VCI	-9,71%	EVF	18,62%	HPX	-25,20%	HQC	66,46%	HPX	-72,54%
2	EVF	2,99%	ORS	-6,99%	GEG	6,02%	LDG	-22,82%	CTS	66,45%	HTN	-19,38%
3	CRE	2,99%	BSI	-6,99%	DBD	4,91%	SZC	-22,80%	NLG	64,02%	ROS	-17,43%
4	CAV	1,60%	VGC	-6,99%	TMP	3,03%	DIG	-22,37%	PC1	58,89%	DHC	-13,04%
5	DBD	1,54%	BMI	-6,98%	BAF	2,38%	VIX	-22,17%	NKG	56,08%	CKG	-12,47%

Top cổ phiếu Small cap	Top 5 mã tăng giá 1 phiên		Top 5 mã giảm giá 1 phiên		Top 5 mã tăng giá 7 phiên		Top 5 mã giảm giá 7 phiên		Top 5 mã tăng giá 30 phiên		Top 5 mã giảm giá 30 phiên	
1	PSH	6,99%	IBC	-7,00%	THI	27,65%	IBC	-34,81%	APG	145,24%	IBC	-83,54%
2	RIC	6,92%	EVG	-7,00%	VRC	15,27%	GIL	-25,15%	MCG	118,52%	FTM	-58,60%
3	MCG	6,88%	OGC	-6,99%	S4A	10,63%	DRH	-24,14%	VOS	67,48%	RIC	-33,81%
4	BTT	6,73%	AGM	-6,99%	SGT	8,11%	TLD	-23,50%	TGG	67,39%	CLW	-30,57%
5	VDP	6,57%	NAF	-6,98%	HUB	7,53%	NHA	-22,86%	VIP	55,66%	TCO	-29,67%

TỔNG HỢP CHỈ SỐ THỊ TRƯỜNG THẾ GIỚI, TỶ GIÁ VÀ HÀNG HÓA

	26/12/2022	(+/-%) 1 phiên	(+/-%) 7 phiên	(+/-%) 30 phiên
TTCK Toàn cầu				
DAX	13.940,93	0,19%	-0,32%	-2,60%
Dow Jones	33.203,93	0,53%	0,01%	-1,61%
FTSE 100	7.473,01	0,05%	0,63%	1,19%
Nikkei 225	26.405,87	0,65%	-4,07%	-5,57%
S&P 500	3.844,82	0,59%	-1,31%	-3,71%
Tỷ giá				
USD/VND	23.590,00	0,13%	0,04%	-4,74%
USD/JPY	132,80	0,01%	-2,85%	-4,66%
GBP/USD	1,21	0,00%	0,00%	1,68%
EUR/USD	1,06	0,00%	0,00%	2,91%
Năng lượng				
Dầu thô Brent	83,92	3,63%	3,34%	-8,60%
Khí tự nhiên	5,08	1,60%	-27,12%	-19,37%
Than	401,10	0,11%	-0,47%	21,42%
Kim loại và vật liệu xây dựng				
Đồng	3,80	1,33%	1,06%	-0,78%
Bạc	23,91	0,89%	3,02%	11,00%
Gỗ	384,00	0,66%	-2,78%	-13,63%
Thép	3.937,00	0,64%	-1,82%	6,64%
Thép cuộn cán nóng	661,00	0,30%	-2,36%	-0,15%
Quặng sắt	112,00	0,00%	0,00%	15,46%
Vàng	1.797,61	-0,02%	0,29%	1,09%
Nông nghiệp				
Lợn hơi	87,83	-1,37%	7,57%	-0,64%
Đường	20,98	0,43%	5,01%	6,82%
Lúa mì	776,00	1,80%	2,48%	-7,43%
Cà phê	172,00	1,84%	0,29%	1,12%
Cao su	127,50	-1,24%	-6,52%	-2,60%

BIỂU ĐỒ TOÀN CẢNH THỊ TRƯỜNG NGÀY 26/12/2022

1. Độ rộng thị trường

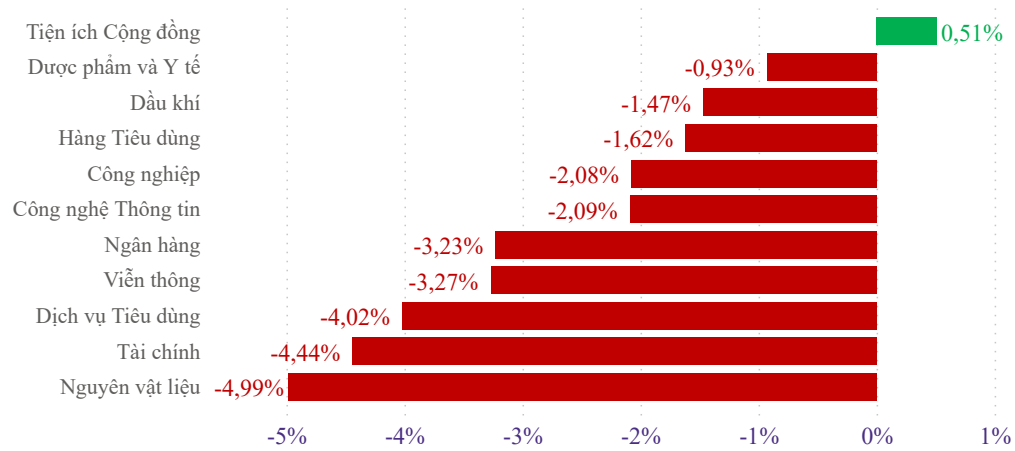

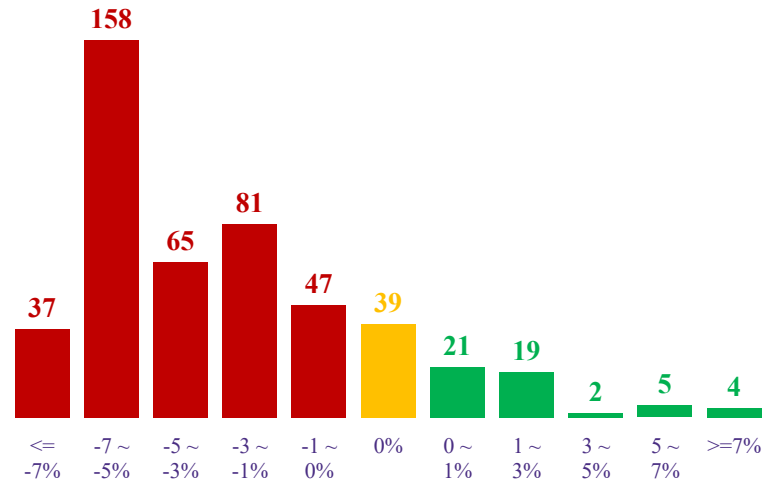

2. Top cổ phiếu ảnh hưởng chỉ số

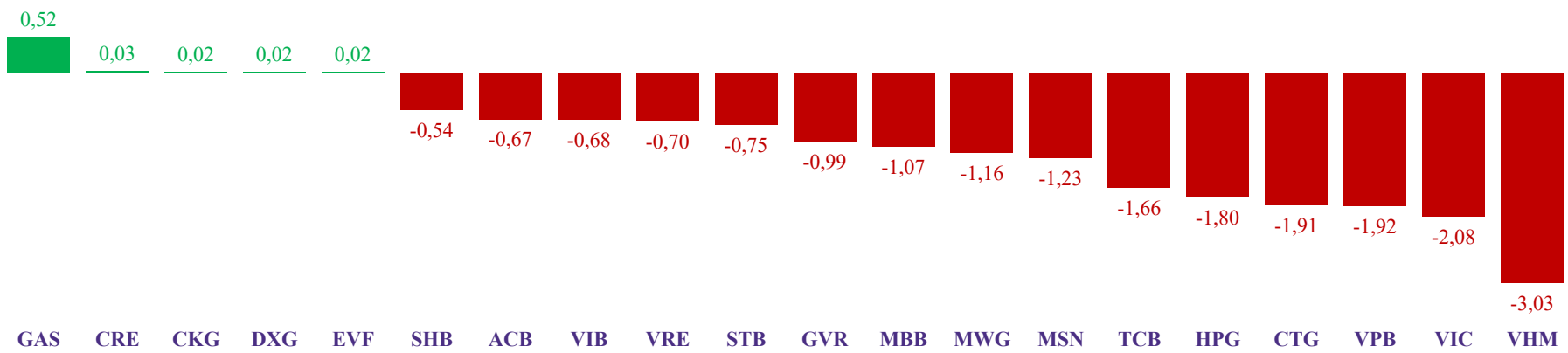

3. GTGD ròng nước ngoài 10 phiên (tỷ VND)

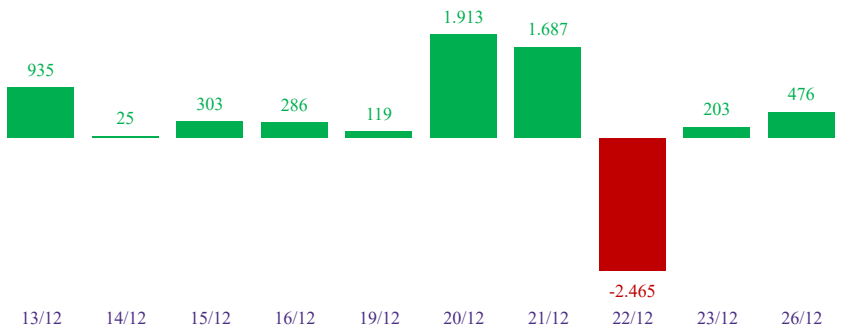

4. GTGD ròng tự doanh 10 phiên (tỷ VND)

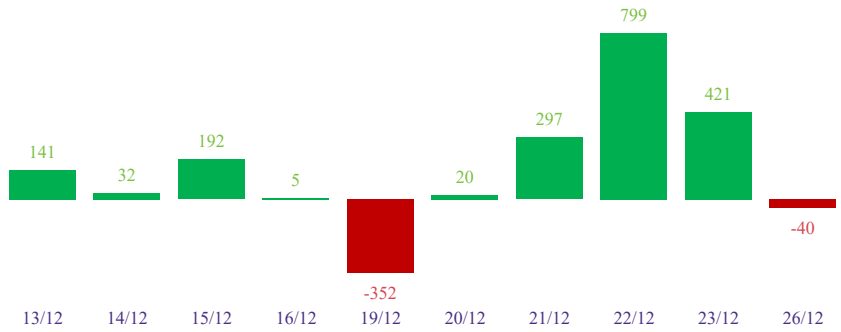

5. Top GTGD NĐT nước ngoài trong phiên

Top 5 mua	GTGD ròng (triệu đồng)	KLGD (CP)
HPG	135.074	7.293.700
VCB	39.234	487.500
PVD	34.911	1.951.900
VNM	33.569	435.200
BID	25.323	650.400

Top 5 bán	GTGD ròng (triệu đồng)	KLGD (CP)
BVH	-3.290	-68.400
NVL	-3.957	-262.700
VGC	-6.647	-188.100
SHB	-7.148	-714.600
VHM	-10.786	-236.200

6. Top GTGD NĐT tự doanh trong phiên

Top 5 mua	GTGD ròng (triệu đồng)	KLGD (CP)
GEX	21.603	1.600.000
VNM	14.804	191.900
EIB	13.813	502.400
BDT	13.546	574.000
MSN	11.546	122.700

Top 5 bán	GTGD ròng (triệu đồng)	KLGD (CP)
VPB	-5.712	-312.500
FUEVFVND	-13.124	-594.100
E1VFVN30	-24.695	-1.432.500
NAB	-51.800	-7.000.000
HPG	-83.861	-4.395.700

Trải nghiệm ngay ứng dụng ABS invest

Tham gia room tư vấn miễn phí trên Zalo của ABS

Công ty Cổ phần Chứng khoán An Bình

Địa chỉ: 36 P. Hoàng Cầu, Ô Chợ Dừa, Đống Đa, Hà Nội

Điện thoại: 024 3562 4626

Email: research@abs.vn

Website: ABS.VN

KHUYẾN CÁO

Báo cáo này được phát hành bởi Phòng Phân tích Đầu tư - Công ty Cổ phần Chứng khoán An Bình (ABS). Người sử dụng không được phép sao chép, chuyển giao, sửa đổi, đăng tải lên các phương tiện truyền thông mà không có sự đồng ý bằng văn bản của ABS.

Các thông tin, nhận định được ABS đưa ra dựa trên nguồn tin đáng tin cậy. Người sử dụng báo cáo cần tự chịu trách nhiệm khi sử dụng thông tin để ra quyết định mua, bán chứng khoán.