TOÀN CẢNH THỊ TRƯỜNG - BẢN TIN NGÀY 23/12/2022

ABS
TRỌN VẸN TRẢI NGHIỆM ĐẦU TƯ

VNINDEX	HNX	UPCOM	DOW JONES	NIKKEI 225	DAX
1,022.61 +0.37%	205.79 +0.65%	70.83 +0.18%	33,027.49 -1.05%	26,507.87 +0.46%	13,914.07 -1.30%

Biểu đồ VNINDEX

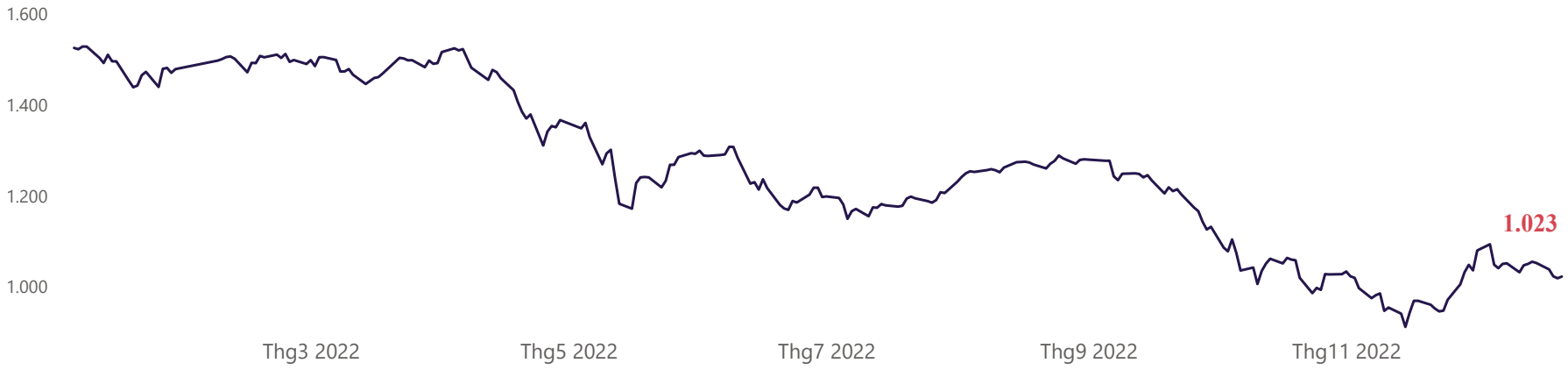

Nhận định thị trường và chiến lược

"THU MÌNH"

Thị trường thu mình, dòng tiền lại mất hút. Kết thúc phiên giao dịch ngày 22/12/2022, VNIndex đóng cửa tăng 3.73 điểm (+0.37%) tại mức 1022.61. Thị trường có phiên giao dịch biến động trong biên độ hẹp hơn nhưng vẫn là những biến động "quen thuộc" khi tăng ở đầu phiên và sau đó giảm xuyên suốt trong toàn bộ phiên giao dịch. Chỉ số mở cửa nối tiếp đà tích cực từ cuối phiên trước với động lực chủ yếu đến từ các cổ phiếu vốn hóa lớn, tuy nhiên khi áp lực bán tăng dần lên ở rổ VN30 cũng làm VNIndex hạ nhiệt. Phiên giao dịch chiều chịu khá nhiều áp lực bán đến từ các nhóm ngành Vật liệu cơ bản và Hàng tiêu dùng bị rung lắc mạnh tiêu biểu là các mã NKG (-3.62%), HSG (-4.56%), GIL (-6.84%) và DBC (-4.70%)... Thanh khoản toàn thị trường tiếp tục sụt giảm, đạt 12.898,33 tỷ, là mức thấp nhất trong 1 tháng trở lại đây. Trong đó có 232 mã tăng điểm và 11 mã tăng trần, ở chiều ngược lại có 152 mã giảm và 7 mã giảm sàn.

Rổ VN30 vẫn là tâm điểm nâng đỡ thị trường với 20 mã tăng, 2 mã tăng trần và chỉ có 6 mã đỏ. Kết phiên chỉ số VN30 tăng 5.24 điểm (+0.51%). Các nhóm chỉ số khác đều đóng cửa tăng nhẹ, dẫn đầu là VNFINLEAD (+0.98%), VNDIAMOND (+0.79%) và tiếp theo đó là VNMID (+0.49%), VNSML (+0.19%).

Xét theo nhóm ngành, các nhóm ngành tích cực là nhóm Ngân hàng đang nâng đỡ thị trường và nhóm Bất động sản đã có phiên hồi phục điển hình là VPB (+4.5%), TPB (+3.5%), KDH trần (+6.97%), PDR trần (+6.67%) . Ở chiều ngược lại nhóm Vật liệu xây dựng và Thép đang là nhóm tiêu cực với NKG (-3.62%), HSG (-4.56%), DHC (-5.50%). Các mã gây ảnh hưởng tích cực nhất đến chỉ số là VPB (+4.53%), VCB (+0.76%), VHM (+1.03%) ,ở chiều ngược lại, các mã ảnh hưởng tiêu cực nhất tới chỉ số là GAS (-2,22%), VNM (-1.66%), HVN (-5.61%).

Nhà đầu tư nước ngoài có một phiên bán ròng với giá trị lớn với tổng bán ròng đạt hơn 2.480 tỷ đồng. Đáng chú ý là EIB có giá trị bán ròng đạt 2846.49 tỷ đồng cao hơn tổng lượng bán ròng cả phiên. Còn lại các mã mã được mua ròng lớn là HPG (+70.02 tỷ) và VHM (+38.08 tỷ)....

Dưới góc độ phân tích kỹ thuật, VNIndex đang sát đường MA50 ngày ở mức 1013đ sau 3 phiên giảm điểm mạnh. Thanh khoản thị trường đã xuống mức rất thấp trong thời gian này thể hiện dòng tiền đang rất yếu.

CHIẾN LƯỢC HÀNH ĐỘNG

Thị trường chưa có dấu hiệu của lực cầu mạnh tại mức điểm này, ngoài một số cổ phiếu đơn lẻ trong ngành ngân hàng. Chỉ số VNIndex vẫn đang nằm dưới ngưỡng hỗ trợ 1030 và ở dưới 2 đường chỉ báo MA10 và MA20.

Trong các phiên tới, NĐT cần quan sát kỹ VNIndex ở vùng 1000 – 1013đ, là ngưỡng hỗ trợ và ngưỡng tâm lý quan trọng. Nếu ngưỡng này bị phá vỡ thì đà giảm sẽ tiếp diễn đưa thị trường xuống vùng hỗ trợ thấp hơn. Nếu dòng tiền không được cải thiện, chúng tôi cho rằng nhịp điều chỉnh này vẫn sẽ tiếp tục. Vì vậy NĐT cần bình tĩnh quan sát, tránh fomo theo thị trường và giữ tỷ trọng tiền mặt phù hợp. Áp lực bán gia tăng có thể đưa thị trường về vùng hỗ trợ 950 – 970, NĐT quan sát thị trường phản ứng tại vùng này và quan sát các tín hiệu kĩ thuật tạo đáy tại đây để tìm cơ hội giải ngân.

Nhận định xu hướng thị trường Việt Nam

	Tiêu cực	Trung lập	Tích cực
Ngày 23/12/2022		v	
Tuần 19/12 - 23/12	v		
Trong vòng 30 ngày tới		v	

Tin tức thị trường thế giới

GDP quý 3/2022 của Mỹ tăng trước 3.2% vượt mức được dự báo ở 2.9% và cao hơn số liệu quý 2/2022 ở 2.9%. Mức tăng vượt dự báo này chủ yếu tới từ tăng trưởng của xuất khẩu và tiêu dùng cá nhân, ngược lại tiêu dùng cho nhà ở mới ghi nhận sụt giảm.

Ngân sách Nhật Bản năm 2023 dự kiến đạt mức kỷ lục 839 tỷ USD: Ngân sách chính phủ của Nhật Bản cho tài khóa 2023 (bắt đầu từ tháng 4/2023 và kết thúc vào tháng 3/2024) có thể lên tới mức kỷ lục 114.300 tỷ Yên (839 tỷ USD), chủ yếu do ngân sách dành cho quốc phòng tăng. Năm 2023 là năm đầu tiên trong kế hoạch 5 năm giai đoạn 2023 - 2027.

Giá dầu tăng hơn 2 USD/thùng vào ngày thứ Tư (21/12), sau khi dữ liệu cho thấy dự trữ dầu thô tại Mỹ giảm mạnh hơn dự báo, tuy nhiên, đà tăng giá đã bị kìm hãm bởi một cơn bão tuyết dự kiến sẽ ảnh hưởng đến các chuyến đi lại trên nước Mỹ.

Tin tức nổi bật trong ngày

- NHNN mở cửa lại kênh hút tiền sau hơn 1 tháng "đóng băng"
- Cả TP.HCM chỉ bán được 100 căn hộ sơ cấp trong quý cuối năm
- Tín hiệu hồi sinh từ loạt dự án ngàn tỷ thua lỗ
- Sức cầu bất động sản nghỉ dưỡng giảm mạnh
- Phó Thủ tướng yêu cầu NHNN tăng cường giám sát toàn diện hoạt động của Quỹ tín dụng nhân dân

Lịch sự kiện đáng chú ý

29/12/2022: Số liệu kinh tế Việt Nam tháng 12/2022
31/12/2022: Chỉ Số PMI tháng 12/2022 của Trung Quốc

Chỉ số thị trường Việt Nam	22/12/2022	(+/-%) 1 phiên	(+/-%) 7 phiên	(+/-%) 30 phiên
VNINDEX	1.022,61	0,37%	-2,65%	7,13%
VNINDEX GTGD (Tỷ VND)	12.892,89	-10,51%	-6,06%	17,32%
HNX	205,79	0,65%	-3,48%	8,42%
HNX GTGD (Tỷ VND)	971,51	-28,31%	-25,28%	-11,80%
Upcom	70,83	0,18%	-1,78%	3,22%
Upcom GTGD (Tỷ VND)	360,48	-47,09%	-30,70%	4,75%
P/E VNindex (x)	10,65	0,38%	-2,38%	7,90%
P/B VNindex (x)	1,64	0,00%	-2,38%	7,89%

TOP TĂNG/GIẢM THEO VỐN HÓA TRÊN SÀN HOSE

Top cổ phiếu Bluechip	Top 5 mã tăng giá 1 phiên		Top 5 mã giảm giá 1 phiên		Top 5 mã tăng giá 7 phiên		Top 5 mã giảm giá 7 phiên		Top 5 mã tăng giá 30 phiên		Top 5 mã giảm giá 30 phiên	
1	KDH	6,97%	GAS	-2,22%	VPB	8,21%	NVL	-16,22%	HPG	53,66%	NVL	-62,96%
2	PDR	6,67%	VNM	-1,66%	HDB	2,43%	PDR	-14,67%	STB	50,00%	PDR	-51,15%
3	VPB	4,53%	SSI	-1,04%	FPT	1,18%	VIC	-9,54%	SSI	35,46%	GAS	-11,15%
4	PLX	3,90%	STB	-0,64%	STB	0,65%	VHM	-7,55%	KDH	32,92%	SAB	-6,66%
5	TPB	3,47%	MSN	-0,53%	VCB	0,63%	VRE	-6,98%	GVR	25,54%	VNM	-1,79%

Top cổ phiếu	Top 5 mã tăng	Top 5 mã giảm	Top 5 mã tăng giá	Top 5 mã giảm	Top 5 mã tăng giá	Top 5 mã giảm

Mid cap	giá 1 phiên		giá 1 phiên		7 phiên		giá 7 phiên		30 phiên		giá 30 phiên	
1	EVF	6,99%	STG	-6,89%	POM	13,41%	HPX	-20,44%	HQC	61,29%	HPX	-72,75%
2	SVC	6,93%	CKG	-6,52%	EVF	10,62%	VGC	-19,13%	NKG	58,15%	CKG	-33,59%
3	FTS	6,58%	POM	-5,74%	SBT	9,52%	LDG	-16,54%	CTS	57,47%	DHC	-21,95%
4	HPX	6,24%	HVN	-5,61%	BAF	9,44%	SZC	-15,80%	NLG	57,22%	VPG	-21,75%
5	TVS	5,50%	DHC	-5,50%	DBD	5,91%	CKG	-15,69%	HSG	54,94%	NBB	-21,00%

Top cổ phiếu Small cap	Top 5 mã tăng giá 1 phiên		Top 5 mã giảm giá 1 phiên		Top 5 mã tăng giá 7 phiên		Top 5 mã giảm giá 7 phiên		Top 5 mã tăng giá 30 phiên		Top 5 mã giảm giá 30 phiên	
1	DHA	6,98%	FTM	-6,97%	KPF	27,14%	IBC	-34,82%	APG	127,37%	IBC	-82,50%
2	THI	6,93%	ACL	-6,96%	SGT	19,23%	PSH	-25,24%	MCG	81,05%	FTM	-58,60%
3	RIC	6,92%	IBC	-6,94%	SVI	16,70%	GIL	-25,18%	TGG	67,55%	RIC	-33,81%
4	BBC	6,91%	PDN	-6,92%	THI	14,32%	FTM	-22,61%	VNG	55,87%	TV2	-31,80%
5	VRC	6,90%	CVT	-6,92%	VRC	12,97%	NVT	-16,95%	VOS	48,67%	CLW	-30,57%

TỔNG HỢP CHỈ SỐ THỊ TRƯỜNG THẾ GIỚI, TỶ GIÁ VÀ HÀNG HÓA

	22/12/2022	(+/-%) 1 phiên	(+/-%) 7 phiên	(+/-%) 30 phiên
TTCK Toàn cầu				
DAX	13.914,07	-1,30%	-3,78%	-2,18%
Dow Jones	33.027,49	-1,05%	-2,76%	-2,04%
FTSE 100	7.469,28	-0,37%	-0,36%	2,07%
Nikkei 225	26.507,87	0,46%	-5,85%	-3,42%
S&P 500	3.822,39	-1,45%	-4,33%	-3,39%
Tỷ giá				
USD/VND	23.630,00	-0,30%	0,47%	-4,74%
USD/JPY	132,34	-0,10%	-2,31%	-4,65%
GBP/USD	1,20	-0,83%	-3,23%	1,69%
EUR/USD	1,06	0,00%	-0,93%	1,92%
Năng lượng				
Dầu thô Brent	80,98	-1,48%	-2,08%	-14,23%
Khí tự nhiên	5,00	-6,19%	-22,24%	-20,13%
Than	400,65	-0,19%	-0,83%	22,60%
Kim loại và vật liệu xây dựng				
Gỗ	381,50	0,95%	-3,90%	-17,07%
Thép	3.932,00	0,36%	0,20%	9,62%
Quặng sắt	113,00	0,00%	2,73%	20,86%
Thép cuộn cán nóng	659,00	-0,15%	-1,64%	0,15%
Vàng	1.792,57	-1,19%	-0,81%	1,24%
Đồng	3,75	-1,57%	-3,35%	-4,09%
Bạc	23,57	-1,67%	-1,38%	8,72%
Nông nghiệp				
Lợn hơi	89,05	0,74%	6,77%	0,25%
Đường	20,89	0,67%	2,96%	7,62%
Lúa mì	762,25	-0,72%	1,74%	-8,74%
Cà phê	168,90	-0,27%	0,36%	-1,23%

Cao su	129,10	-2,20%	-7,19%	-0,77%

BIỂU ĐỒ TOÀN CẢNH THỊ TRƯỜNG NGÀY 22/12/2022

1. Độ rộng thị trường

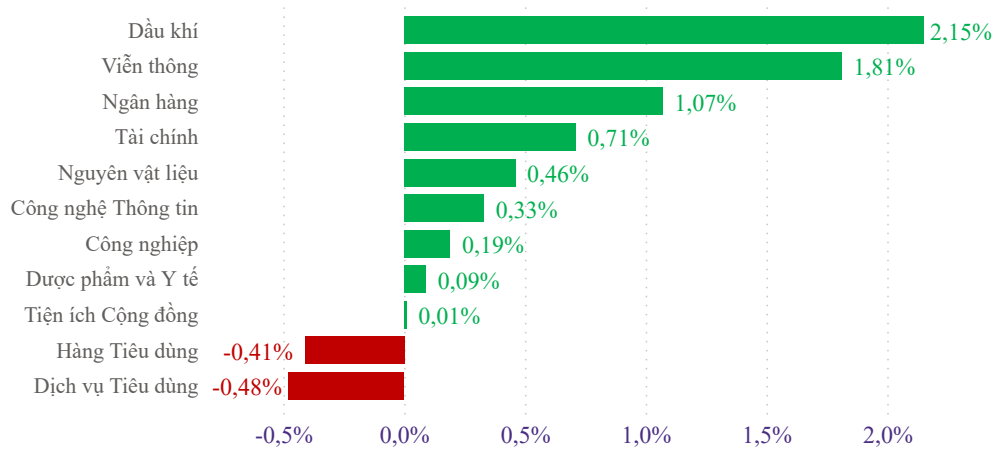

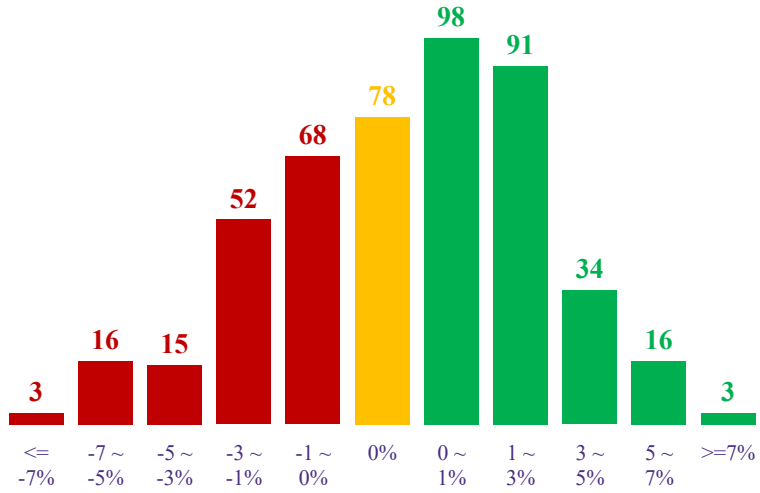

2. Top cổ phiếu ảnh hưởng chỉ số

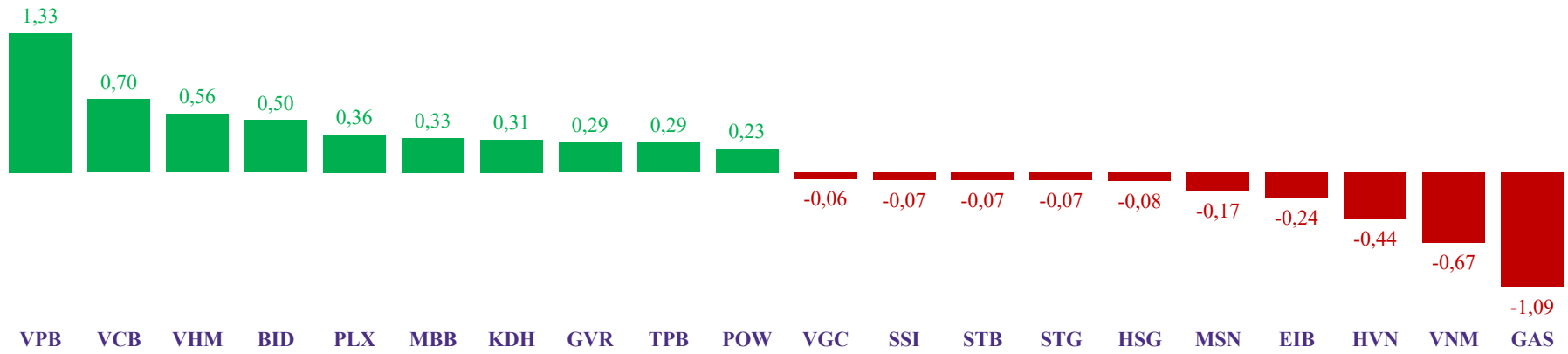

3. GTGD ròng nước ngoài 10 phiên (tỷ VND)

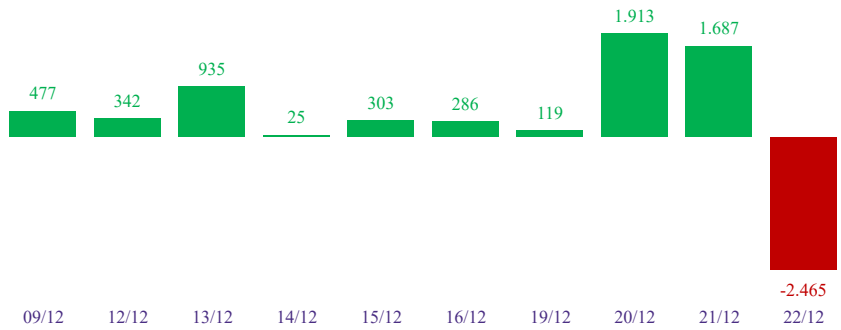

4. GTGD ròng tự doanh 10 phiên (tỷ VND)

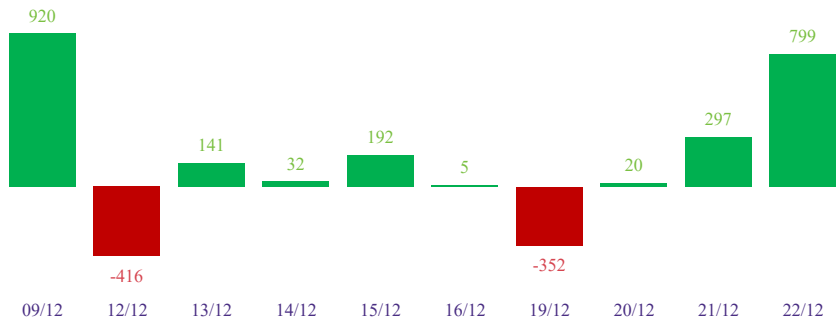

5. Top GTGD NĐT nước ngoài trong phiên

Top 5 mua	GTGD ròng (triệu đồng)	KLGD (CP)
HPG	70.027	3.640.000
VHM	38.084	775.600
NVL	25.302	1.735.700
SSI	24.791	1.298.000
CTG	24.315	874.500

Top 5 bán	GTGD ròng (triệu đồng)	KLGD (CP)
KBC	-8.087	-390.900
VNM	-10.248	-135.600
VRE	-13.204	-508.900
DXG	-13.695	-1.023.300
EIB	-2.846.488	-101.660.389

6. Top GTGD NĐT tự doanh trong phiên

Top 5 mua	GTGD ròng (triệu đồng)	KLGD (CP)
EIB	834.490	29.806.900
ACB	12.820	559.800
FUESSV50	11.366	776.820
MWG	11.216	242.200
VNM	10.111	128.000

Top 5 bán	GTGD ròng (triệu đồng)	KLGD (CP)
FUEMAV30	-5.959	-489.300
FUESSVFL	-6.105	-403.300
DXG	-13.379	-1.001.000
FUEVFVND	-31.261	-1.388.300
HPG	-69.240	-3.641.600

Trải nghiệm ngay ứng dụng ABS invest

Tham gia room tư vấn miễn phí trên Zalo của ABS

Công ty Cổ phần Chứng khoán An Bình

Địa chỉ: 36 P. Hoàng Cầu, Ô Chợ Dừa, Đống Đa, Hà Nội

Điện thoại: 024 3562 4626

Email: research@abs.vn

Website: ABS.VN

KHUYẾN CÁO

Báo cáo này được phát hành bởi Phòng Phân tích Đầu tư - Công ty Cổ phần Chứng khoán An Bình (ABS). Người sử dụng không được phép sao chép, chuyển giao, sửa đổi, đăng tải lên các phương tiện truyền thông mà không có sự đồng ý bằng văn bản của ABS.

Các thông tin, nhận định được ABS đưa ra dựa trên nguồn tin đáng tin cậy. Người sử dụng báo cáo cần tự chịu trách nhiệm khi sử dụng thông tin để ra quyết định mua, bán chứng khoán.