TOÀN CẢNH THỊ TRƯỜNG - BẢN TIN NGÀY 07/12/2022

ABS
TRỌN VẸN TRẢI NGHIỆM ĐẦU TƯ

VNINDEX	HNX	UPCOM	DOW JONES	NIKKEI 225	DAX
1,048.69 -4.11%	212.80 -3.26%	71.02 -3.03%	33,596.34 -1.03%	27,885.87 +0.24%	14,343.19 -0.72%

Biểu đồ VNINDEX

Nhận định thị trường và chiến lược

"XẢ LŨ TẠI ĐỈNH"

VNIndex xác nhận tạo đỉnh ngắn hạn. Kết thúc phiên ngày 06/12/2022, thị trường có phiên giảm điểm mạnh khi giảm 44.98 điểm (-4.11%). Chỉ số giảm điểm ngay từ đầu phiên với áp lực dâng cao dần đến cuối phiên chiều khi hàng loạt mã lộ sàn và kết phiên tại mốc 1048 điểm nằm dưới vùng hỗ trợ 1050-1060 điểm. Thanh khoản được gia tăng lên mức 23,5 nghìn tỷ đồng. Kết phiên có hơn 180 mã tăng điểm và 46 mã tăng trần kèm theo đó là số mã giảm gia tăng đáng kể với 479 mã giảm và 148 mã giảm sàn trên toàn thị trường.

Rổ VN30 cũng có phiên giảm điểm mạnh mẽ cùng với thị trường khi không có mã tăng điểm nào, ở chiều ngược lại với 9 mã giảm sàn trong tổng số 30 mã giảm điểm, kết phiên chỉ số VN30 giảm 56.88 điểm (-5.12%). Nhóm VNFINLEAD dẫn đầu đà giảm với mức giảm 91.83 điểm (-6.03%), tiếp theo đó là nhóm VNDIAMOND (-4.58%), VNMID (-2.89%) và nhóm VNSML (-2.4%)

Xét theo nhóm ngành, sự tiêu cực diễn ra ở hầu khắp các nhóm ngành với hàng loạt mã giảm sàn. Tác động tiêu cực nhất tới thị trường là VCB (-5.88%), VHM (-5.56%), và 1 số cổ phiếu khác ở nhóm Ngân hàng cũng như Nhóm Thép như BID (-5.21%), CTG (-5.59%), HPG lộ sàn (-7%). Bên cạnh đó cũng có 1 số cổ phiếu tác động ở chiều ngược lại từ nhóm Thủy sản, Phân đạm, Logistic cũng như nhóm Nông nghiệp tiêu biểu như VHC (+6.96%), DCM (+4.34%), HAH (+7,00%), HAG (+6.97%) được hỗ trợ bởi tin Trung Quốc nới lỏng biện pháp chống dịch.

Nhà đầu tư nước ngoài tiếp tục có một phiên mua ròng trên HOSE mặc dù thị trường điều chỉnh mạnh với hơn 700 tỷ đồng, mua ròng nhiều nhất là SSI +151.67 tỷ đồng, VHM +134.09 tỷ đồng. Ở chiều ngược lại DCM dẫn đầu bán ròng với -39.50 tỷ đồng.

Xét về kỹ thuật, VNIndex tạo cây nến đỏ Marubozu cường lực giảm điểm với GTGD lớn đóng tại mốc thấp nhất phiên, mất mốc hỗ trợ 1050-1060 về vùng 1048 (-4.11%). KLGD cao kỷ lục hơn 23 nghìn tỷ đồng, thể hiện áp lực chốt lời cũng như tâm lý tiêu cực của nhà đầu tư khi các mã sàn hàng loạt tạo nên một phiên giảm điểm khối lượng lớn.

CHIẾN LƯỢC HÀNH ĐỘNG

VNIndex đã điều chỉnh mạnh theo như nhận định của ABS tại báo cáo toàn cảnh thị trường đầu ngày 06/12. Chúng tôi cho rằng thị trường sẽ kiểm định về quanh vùng 950 - 970 điểm trong vòng 4-5 phiên tới. Với NĐT đang giữ tỷ trọng cổ phiếu thấp có thể chờ đợi và tham gia mua tại vùng này. Trường hợp NĐT còn giữ tỷ trọng cổ phiếu cao nên canh nhịp hồi tại phiên 07/12 để thoát hàng và quan sát các phản ứng tiếp theo của thị trường. ABS sẽ cung cấp danh sách cổ phiếu khuyến nghị cho nhịp tăng tiếp theo của thị trường, trong kênh tư vấn trực tiếp.

Nhận định xu hướng thị trường Việt Nam

	Tiêu cực	Trung lập	Tích cực
Ngày 06/12/2022	v		
Tuần 05/12 - 09/12		v	
Trong vòng 30 ngày tới		v	

Tin tức thị trường thế giới

Hầu hết các thị trường chứng khoán châu Á đều giảm vào thứ Ba do lo ngại về đà thắt chặt của Cục Dự trữ Liên bang, mặc dù đà giảm đối với chứng khoán Trung Quốc được hạn chế khi nhiều thành phố dỡ bỏ các biện pháp chống COVID.

Bloomberg: Mỹ và EU cân nhắc áp thuế quan mới với nhôm và thép từ Trung Quốc: Mỹ và Liên minh châu Âu (EU) đang cân nhắc hàng rào thuế quan mới đối với nhôm và thép Trung Quốc trong một nỗ lực chống phát thải và tình trạng dư công suất trên toàn cầu, dựa trên nguồn tin thân cận.

Vì sao Fed sẽ không sớm ngừng nâng lãi suất?: Trong ngày 05/12, ông Jim Cramer – chuyên gia đầu tư và là người dẫn chương trình "Mad Money" của CNBC – cho rằng Cục Dự trữ Liên bang Mỹ (Fed) sẽ không sớm ngừng thắt chặt chính sách tiền tệ vì những lý do liên quan tới thị trường lao động

Tin tức nổi bật trong ngày

- Có động đậy?: Nới room tín dụng thêm 1,5 - 2%, thị trường bất động sản có đủ sức đảo chiều sang sôi động?
- Lên xuống cũng giải trình: Sau đợt bán giải chấp, PDR phải giải trình cổ phiếu tăng trần liên tục từ 29/11
- Món quà thượng đế: Chuyên gia chỉ ra danh mục cổ phiếu tiềm năng trong thời điểm "10 năm có 1"
- Nương tựa: Theo dấu dòng tiền lớn
- Quá đà: Vui thôi đừng vui quá...

Lịch sự kiện đáng chú ý

13/12/2022: Công bố CPI Mỹ

Chỉ số thị trường Việt Nam	06/12/2022	(+/-%) 1 phiên	(+/-%) 7 phiên	(+/-%) 30 phiên
VNINDEX	1,048.69	-4.11%	4.28%	5.57%
VNINDEX GTGD (Tỷ VND)	23,519.80	12.24%	47.56%	192.39%
HNX	212.80	-3.26%	4.28%	3.33%
HNX GTGD (Tỷ VND)	2,741.20	54.79%	187.91%	339.22%
Upcom	71.02	-3.03%	1.41%	-6.37%
Upcom GTGD (Tỷ VND)	741.44	58.73%	76.19%	176.49%
P/E VNindex (x)	10.93	-4.04%	8.00%	4.69%
P/B VNindex (x)	1.69	-3.98%	8.33%	3.05%

TOP TĂNG/GIẢM THEO VỐN HÓA TRÊN SÀN HOSE

Top cổ phiếu Bluechip	Top 5 mã tăng giá 1 phiên		Top 5 mã giảm giá 1 phiên		Top 5 mã tăng giá 7 phiên		Top 5 mã giảm giá 7 phiên		Top 5 mã tăng giá 30 phiên		Top 5 mã giảm giá 30 phiên	
1			HPG	-7.00%	PDR	29.17%	POW	-3.54%	MSN	30.77%	NVL	-72.35%
2			NVL	-7.00%	KDH	23.13%	GAS	-2.32%	SSI	31.65%	PDR	-65.93%
3			VRE	-6.97%	HPG	13.76%	CTG	-1.10%	VRE	32.21%	MWG	-14.55%
4			STB	-6.95%	MWG	10.46%	BID	-1.01%	KDH	36.18%	BVH	-6.25%
5			PDR	-6.91%	TCB	9.96%			STB	38.33%	SAB	-4.08%

Top cổ phiếu Mid cap	Top 5 mã tăng giá 1 phiên		Top 5 mã giảm giá 1 phiên		Top 5 mã tăng giá 7 phiên		Top 5 mã giảm giá 7 phiên		Top 5 mã tăng giá 30 phiên		Top 5 mã giảm giá 30 phiên	
1	HAH	6.97%	LDG	-12.99%	CTS	33.96%	TCH	-21.80%	VND	34.27%	HPX	-68.97%
2	HAG	6.97%	AGG	-9.09%	ITA	33.53%	HPX	-14.11%	NLG	32.95%	EIB	-48.62%
3	VHC	6.96%	DIG	-6.99%	HQC	29.87%	CKG	-13.44%	HQC	32.74%	BAF	-29.44%

4	VCF	6.96%	HPX	-6.99%	DIG	29.14%	TDM	-7.74%	GEX	31.91%	DGW	-27.63%
5	POM	6.87%	BMI	-6.99%	DXG	24.89%	SVC	-6.95%	DPG	28.89%	DHC	-26.47%

Top cổ phiếu Small cap	Top 5 mã tăng giá 1 phiên		Top 5 mã giảm giá 1 phiên		Top 5 mã tăng giá 7 phiên		Top 5 mã giảm giá 7 phiên		Top 5 mã tăng giá 30 phiên		Top 5 mã giảm giá 30 phiên	
1	SRF	6.98%	TDP	-16.75%	MCG	48.54%	IBC	-35.04%	TGG	84.13%	IBC	-60.21%
2	RDP	6.94%	SKG	-7.00%	TGG	48.24%	FTM	-22.61%	MCG	66.67%	FTM	-58.60%
3	MCG	6.93%	UDC	-7.00%	VOS	41.56%	PMG	-14.64%	APG	52.75%	TV2	-42.37%
4	BFC	6.93%	HID	-6.98%	DRH	30.68%	CLW	-13.38%	TNH	34.87%	RIC	-33.81%
5	RIC	6.92%	IBC	-6.98%	APG	29.91%	PXS	-11.92%	DLG	33.33%	BTT	-30.32%

TỔNG HỢP CHỈ SỐ THỊ TRƯỜNG THẾ GIỚI, TỶ GIÁ VÀ HÀNG HÓA

	06/12/2022	(+/-%) 1 phiên	(+/-%) 7 phiên	(+/-%) 30 phiên
TTCK Toàn cầu				
DAX	14,343.19	-0.72%	-0.28%	8.70%
Dow Jones	33,596.34	-1.03%	-0.75%	5.53%
FTSE 100	7,521.39	-0.61%	0.63%	6.59%
Nikkei 225	27,885.87	0.24%	-0.98%	3.38%
S&P 500	3,941.26	-1.44%	-0.57%	2.13%
Tỷ giá				
EUR/USD	1.05	0.00%	1.94%	3.96%
GBP/USD	1.21	-0.82%	0.83%	4.31%
JPY/USD	136.89	0.15%	-1.40%	-6.36%
VND/USD	23,980.00	0.00%	-3.19%	-3.42%
Năng lượng				
Than	408.80	2.07%	7.58%	5.77%
Khí tự nhiên	5.47	-1.97%	-24.03%	-14.40%
Dầu thô Brent	79.35	-4.03%	-5.41%	-13.83%
Kim loại và vật liệu xây dựng				
Gỗ	415.10	6.14%	-1.75%	-15.01%
Quặng sắt	109.50	2.82%	7.88%	16.49%
Thép cuộn cán nóng	671.00	0.75%	2.44%	-12.06%
Đồng	3.81	0.53%	5.54%	7.32%
Vàng	1,770.91	0.14%	1.73%	6.39%
Bạc	22.16	-0.40%	5.93%	12.95%
Thép	3,698.00	-0.64%	-0.78%	1.32%
Nông nghiệp				
Cao su	136.00	-0.15%	7.85%	15.94%
Lợn hơi	82.28	0.24%	2.08%	-6.98%
Cà phê	161.10	0.59%	0.16%	-13.29%
Đường	19.39	-0.82%	0.05%	7.07%
Lúa mì	705.50	-2.32%	-6.77%	-16.06%

BIỂU ĐỒ TOÀN CẢNH THỊ TRƯỜNG NGÀY 06/12/2022

1. Độ rộng thị trường

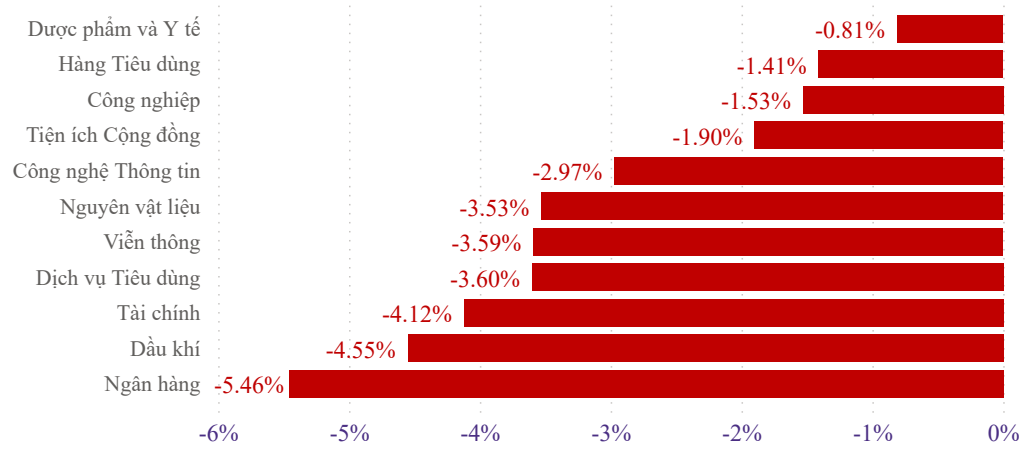

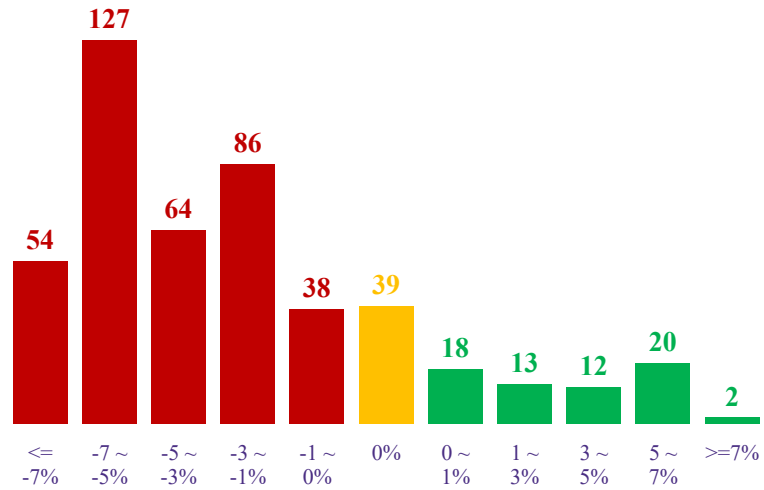

2. Top cổ phiếu ảnh hưởng chỉ số

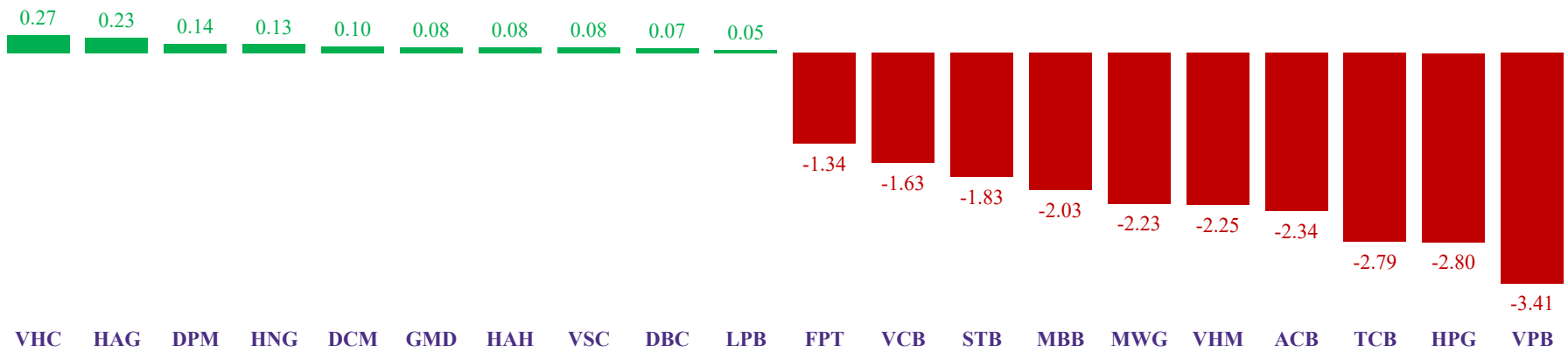

3. GTGD ròng nước ngoài 10 phiên (tỷ VND)

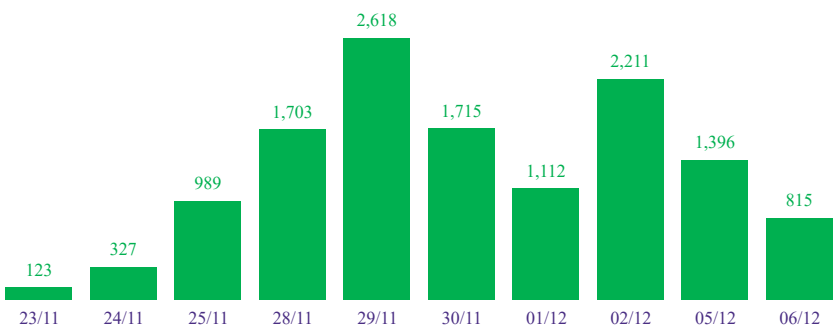

4. GTGD ròng tự doanh 10 phiên (tỷ VND)

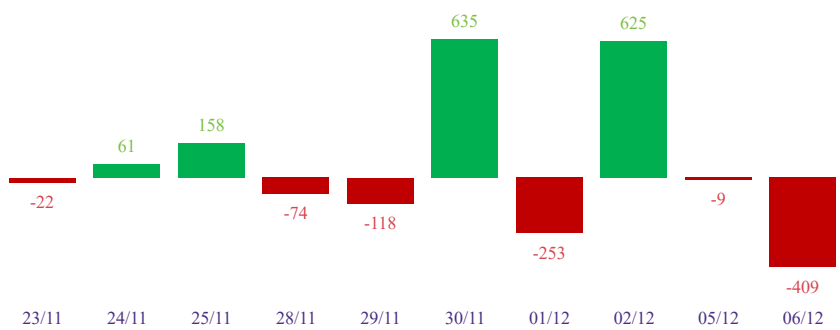

5. Top GTGD NĐT nước ngoài trong phiên

Top 5 mua	GTGD ròng (triệu đồng)	KLGD (CP)
SSI	151,191	7,469,900
VHM	134,145	2,388,100
FUEVFVND	97,868	4,201,800
NLG	55,059	1,880,000
VIC	50,134	747,800

Top 5 bán	GTGD ròng (triệu đồng)	KLGD (CP)
CII	-11,755	-831,400
DPM	-12,007	-295,200
VSC	-13,309	-412,300
VRE	-19,912	-656,000
DCM	-39,845	-1,310,700

6. Top GTGD NĐT tự doanh trong phiên

Top 5 mua	GTGD ròng (triệu đồng)	KLGD (CP)
ACB	36,141	1,550,900
FPT	31,238	399,900
VNM	24,425	290,400
TCB	23,367	824,200
VIC	22,947	342,400

Top 5 bán	GTGD ròng (triệu đồng)	KLGD (CP)
DPM	-2,505	-57,900
DHC	-14,781	-394,900
E1VFVN30	-70,026	-3,827,300
FUEVFVND	-129,241	-5,517,100
NVL	-578,822	-28,001,100

Trải nghiệm ngay ứng dụng ABS invest

Tham gia room tư vấn miễn phí trên Zalo của ABS

Công ty Cổ phần Chứng khoán An Bình

Địa chỉ: 36 P. Hoàng Cầu, Ô Chợ Dừa, Đống Đa, Hà Nội

Điện thoại: 024 3562 4626

Email: research@abs.vn

Website: ABS.VN

KHUYẾN CÁO

Báo cáo này được phát hành bởi Phòng Phân tích Đầu tư - Công ty Cổ phần Chứng khoán An Bình (ABS). Người sử dụng không được phép sao chép, chuyển giao, sửa đổi, đăng tải lên các phương tiện truyền thông mà không có sự đồng ý bằng văn bản của ABS.

Các thông tin, nhận định được ABS đưa ra dựa trên nguồn tin đáng tin cậy. Người sử dụng báo cáo cần tự chịu trách nhiệm khi sử dụng thông tin để ra quyết định mua, bán chứng khoán.