

TOÀN CẢNH THỊ TRƯỜNG  
**BẢN TIN TUẦN**

21/11/2022 – 25/11/2022

# TOÀN CẢNH THỊ TRƯỜNG



Trải nghiệm ngay ứng dụng ABS invest

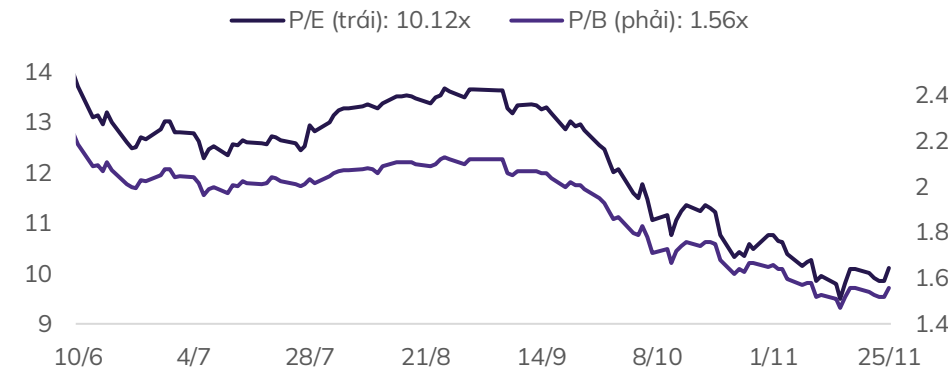


Tham gia room tư vấn miễn phí trên Zalo của ABS

## Diễn biến VNIndex tuần qua



Chỉ số	% 7 ngày	% 30 ngày	Tổng GTGD 7 ngày	% KLGĐ TB 10 tuần
VNINDEX	▲ 3.03%	▼ -8.51%	76,490	88%
HNXINDEX	▲ 7.26%	▼ -13.66%	5,814	70%
UPINDEX	▲ 4.73%	▼ -14.66%	2,859	69%
VN30	▲ 2.89%	▼ -8.85%	34,196	103%
VN30F1M	▲ 1.19%	▼ -7.54%	3,174,402	90%
HNX30	▲ 14.13%	▼ -17.73%	4,404	70%
VNDIAMOND	▲ 4.11%	▼ -9.82%	17,381	99%
VN FIN SELECT	▲ 4.78%	▼ -5.16%	27,603	102%



## Nhận định thị trường

**“BÙNG NỔ HAY CHƯA”:** Hoa sim nở rộ, thanh khoản đã đủ thuyết phục?

Kết thúc phiên ngày 25/11/2022, VNIndex kết thúc tuần tại vùng đỉnh tuần liền trước ở 971.5 điểm. Thị trường có tuần giao dịch đầy cảm xúc khi có lúc tăng vượt 980 vào thời điểm NVL được giải cứu khớp lệnh kỷ lục. Tuy nhiên sau đó thị trường dành phần lớn thời gian điều chỉnh giảm ở vùng 940 rồi nhanh chóng tăng mạnh trở lại vùng đỉnh ngắn hạn 970 vào phiên thứ 6.

Dù thị trường tăng đã tăng về mức cao của tuần tuy nhiên giữa các nhóm ngành đã có sự phân hóa khi tăng. Điểm sáng của thị trường đang là nhóm cổ phiếu Thép/Vật liệu xây dựng, Chứng khoán và Dệt may đang giữ đà tăng điểm tốt. Với nhóm Bất động sản các cổ phiếu vốn hóa vừa và nhỏ đang thu hút dòng tiền tiêu biểu như NLG, DXS, DIG đều đã tăng trên 20% trong vòng 7 phiên, và đặc biệt là L14 đã tăng 93,5% trong 7 phiên. Nhóm Ngân hàng không còn tăng nóng tuy nhiên vẫn đang ở trạng thái tích cực giúp nâng đỡ thị trường.

Ở chiều ngược lại, Bán lẻ đang là nhóm hồi phục kém hơn hẳn so với thị trường chung và 2 cổ phiếu NVL và PDR vẫn tiếp tục bị kê sàn với số lượng lớn dù đã có những thời điểm dòng tiền vào giải cứu. Nhìn chung, thị trường đã không còn các phiên tăng đồng pha cả thị trường như tuần trước. Nhóm cổ phiếu vốn hóa lớn đã tăng ít hơn nhường sân tỏa sáng cho nhóm vốn hóa vừa và nhỏ.

Nhà đầu tư nước ngoài tiếp tục có một tuần mua ròng, lên tới 1,806 tỷ trong tuần. Lượng mua ròng tập trung vào các mã blue chip như HPG, STB, VIC và VNM. Ở chiều bán, nhà đầu tư nước ngoài đã bán mạnh các cổ phiếu như DGC, NVL, VCB. Khối tự doanh có tuần bán ròng 206 tỷ và phần lớn lượng bán ròng tới từ 2 mã ETF là FUEVFNVD (-693 tỷ) và E1VFN30 (-87 tỷ).

Xét về kỹ thuật, VNIndex đã có những phiên điều chỉnh với thanh khoản thấp thể hiện lực cung chưa quá mạnh tại đây kèm với phiên tăng 23 điểm vào 25/11 thể hiện lực cầu mạnh. Tuy nhiên, thanh khoản khi tăng điểm lại đang có dấu hiệu sụt giảm và độ lan tỏa không cao.

**CHIẾN LƯỢC HÀNH ĐỘNG:** Lực cầu đang khá tự tin tại vùng này và khả năng cao sẽ vượt mốc 970 điểm, tuy nhiên do xu hướng tăng ngắn hạn đang suy yếu khả năng VNIndex sẽ gặp khó khăn tại vùng 984-1.000 điểm. Nhà đầu tư đang nắm giữ cổ phiếu nên chốt lời khi chỉ số VNIndex tiến lên các vùng kháng cự này hoặc nếu các cổ phiếu có sẵn đã có lãi và hạn chế mua mới, đưa giá cao. Nếu áp lực chốt lời mạnh tại đây, VNIndex có thể quay đầu giảm điểm về vùng hỗ trợ gần nhất tại 940-920. Chỉ nên duy trì tỷ trọng cổ phiếu dưới 30% trong giai đoạn này.

	Tiêu cực	Trung lập	Tích cực
Ngày 28/11/2022			✓
Tuần 28/11 - 02/12		✓	
Trong vòng 30 ngày tới		✓	

## Sự kiện nổi bật thị trường Việt Nam vừa qua

- **Vietcombank bất ngờ giảm lãi suất tới 1%/năm cho tất cả các khoản vay VNĐ của khách hàng cá nhân và doanh nghiệp:** Chiều tối ngày 24/11, Ngân hàng Ngoại thương Việt Nam (Vietcombank) phát đi thông tin về việc giảm lãi suất cho vay. Theo đó, nhà băng này quyết định giảm lãi suất tới 1,0%/năm đối với các khoản vay VNĐ cho các khách hàng doanh nghiệp và khách hàng cá nhân hiện hữu với thời gian triển khai từ 01/11/2022 đến hết 31/12/2022.

Ngân hàng này cũng lưu ý, chính sách giảm lãi suất nói trên không áp dụng với các khoản vay chứng khoán, vay kinh doanh bất động sản, vay cầm cố giấy tờ có giá.

## Tin tức nổi bật mới

- **Tái cơ cấu:** Phát Đạt (PDR) chuyển nhượng hơn 28 triệu cp của CTCP Địa ốc Hòa Bình
- **Tăng nguồn:** VietinBank sắp phát hành 9,000 tỷ đồng trái phiếu ra công chúng
- **Sính ngoại:** Thị trường nước ngoài mang về cho FPT trên 40% tổng doanh thu trong 10 tháng
- **Cầm đồ:** KBC bổ sung tài sản bảo đảm cho lô trái phiếu 1,000 tỷ đồng
- **Đem con bỏ chợ:** Đi ngược dòng mua vào đỡ giá cổ phiếu, nhiều lãnh đạo lại bán ra cổ phiếu công ty mình dù giá giảm hàng chục %
- **Rút lui:** Lý do ông Nguyễn Văn Tuấn đăng ký bán toàn bộ cổ phần tại Chứng khoán VIX (VIX)

## Lịch sự kiện đáng chú ý

- **29/11/2022:** Số liệu kinh tế Việt Nam tháng 11/2022
- **30/11/2022:** CPI của EU tháng 11/2022

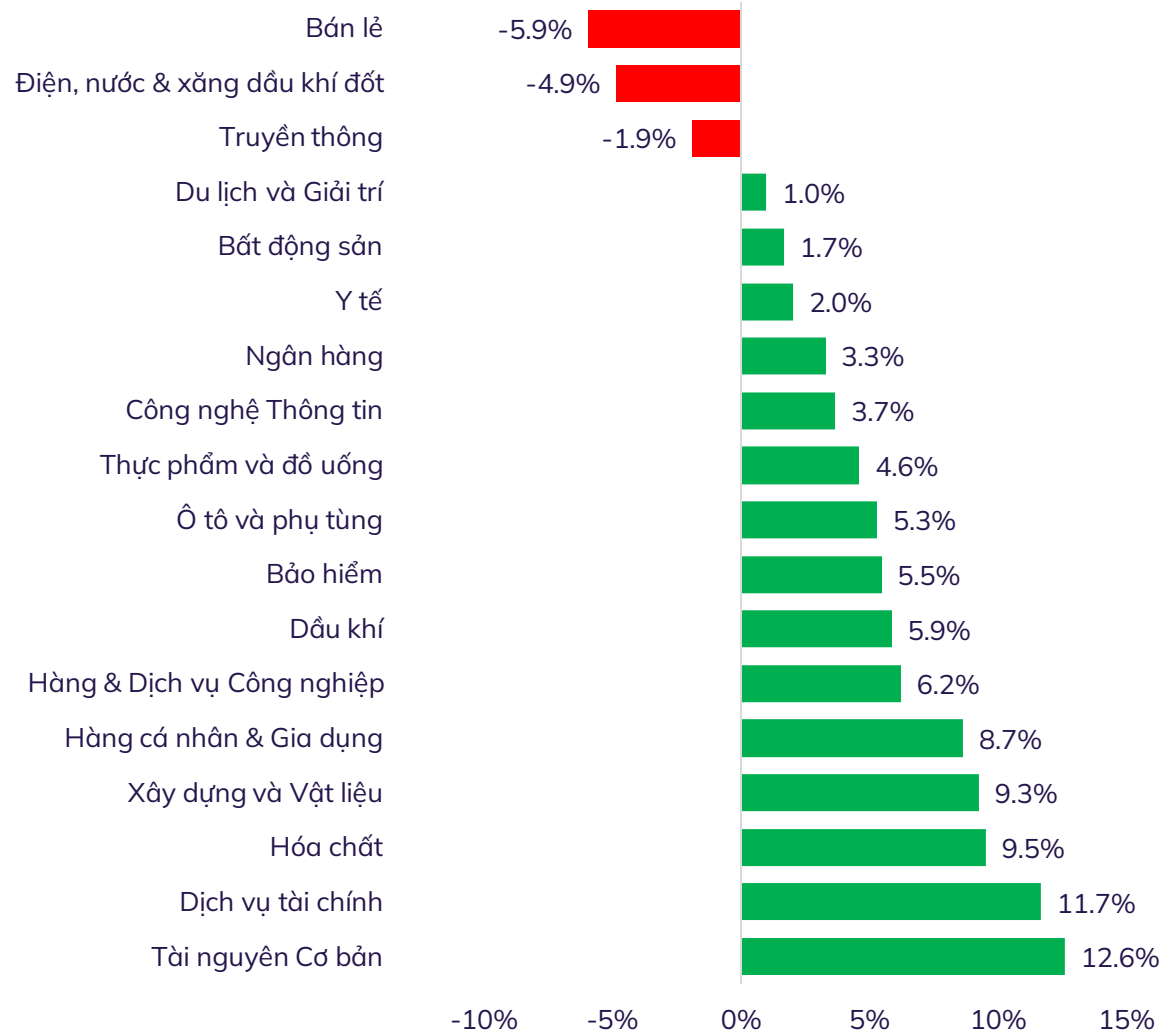


Trải nghiệm ngay ứng dụng ABS invest

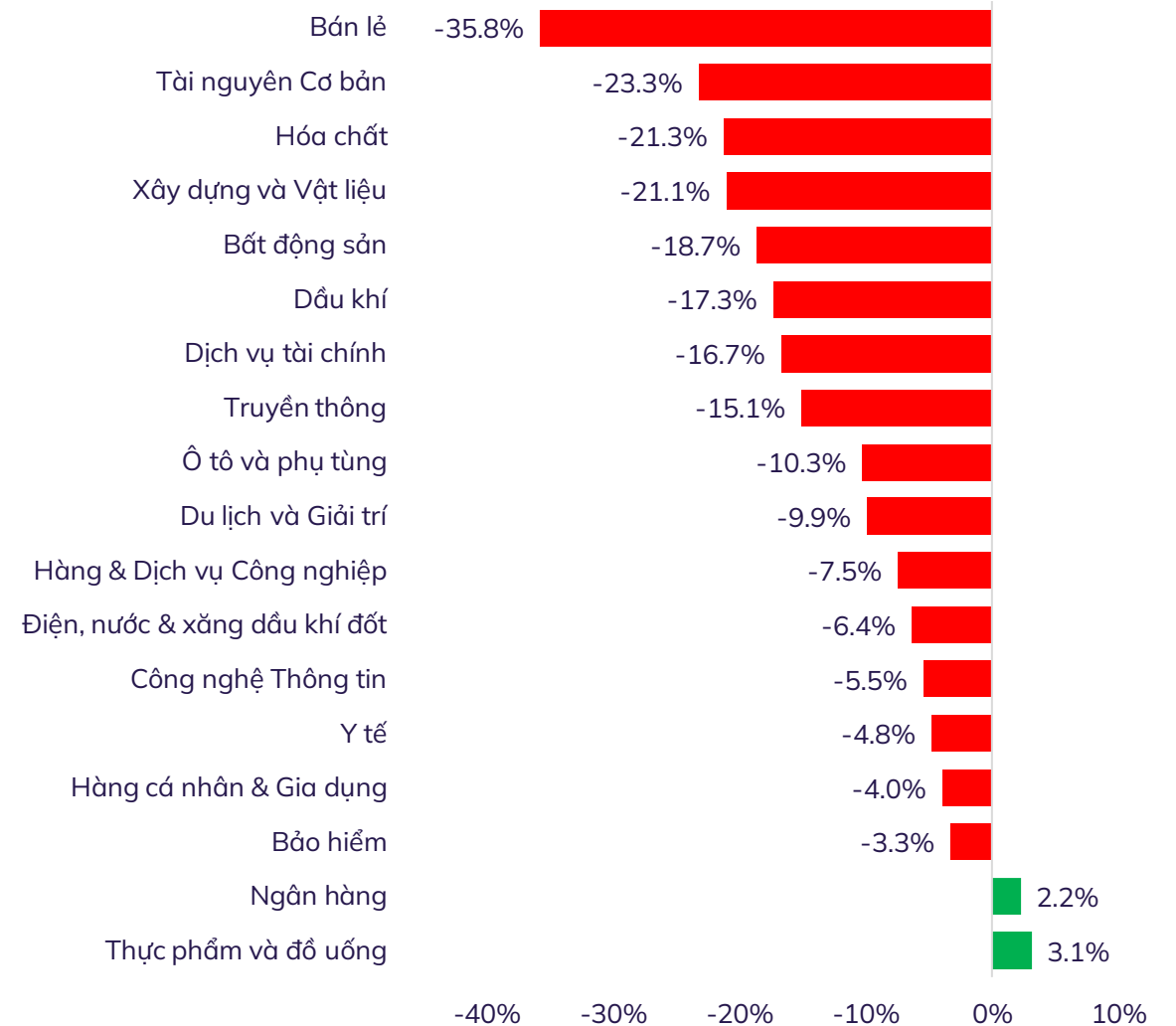


Tham gia room tư vấn miễn phí trên Zalo của ABS

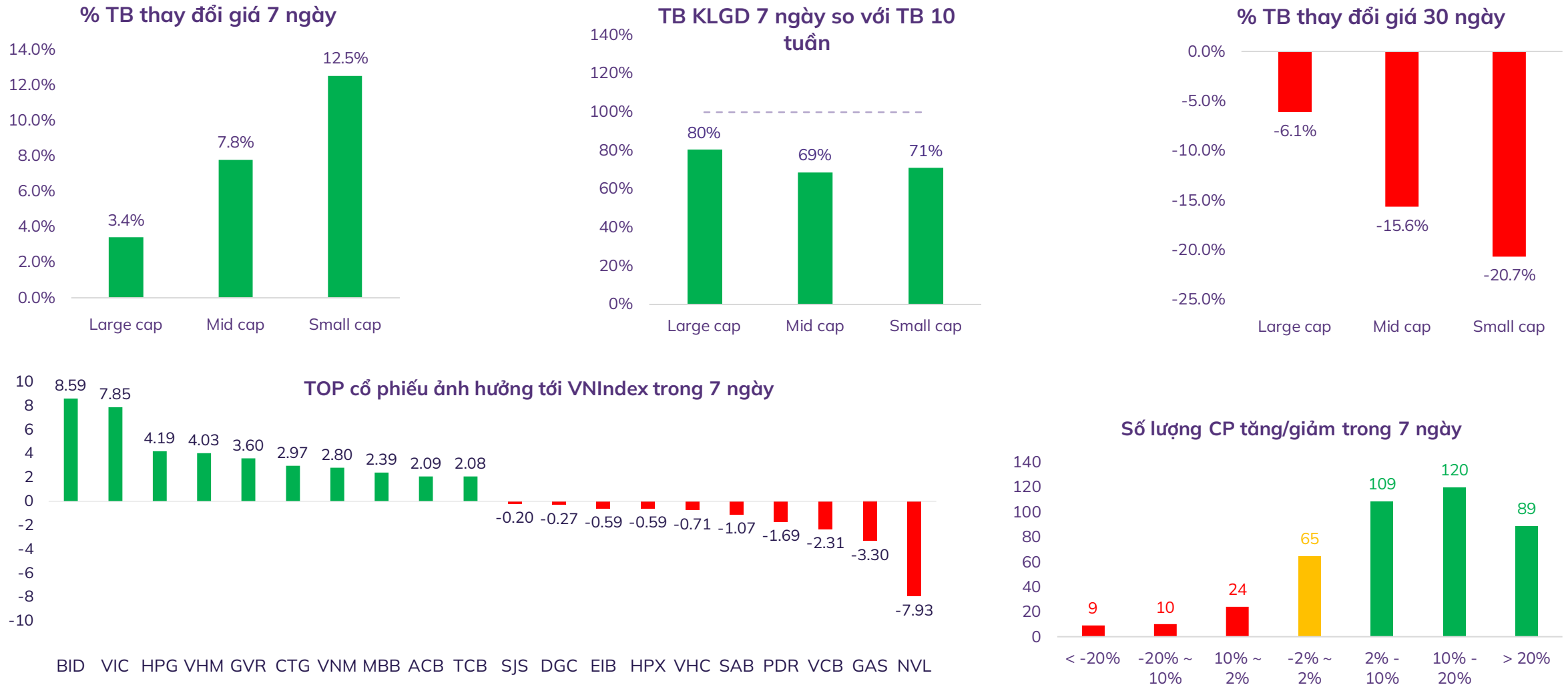
% thay đổi giá theo nhóm ngành trong 7 ngày



% thay đổi giá theo nhóm ngành trong 30 ngày



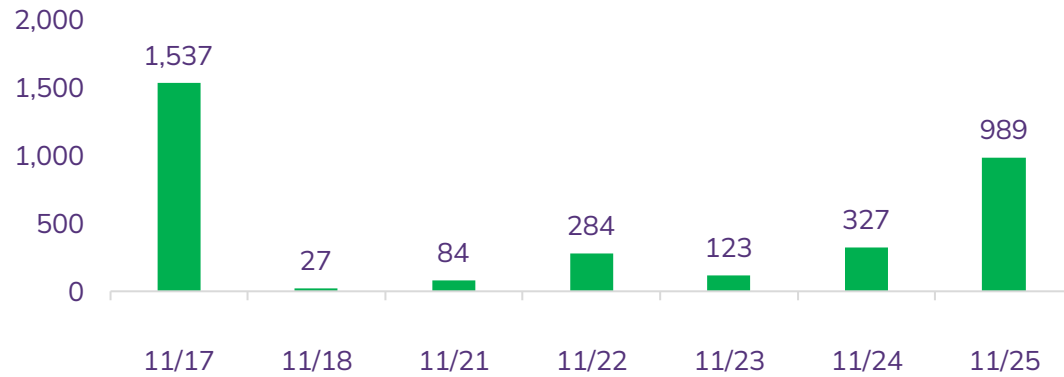
## Độ rộng thị trường



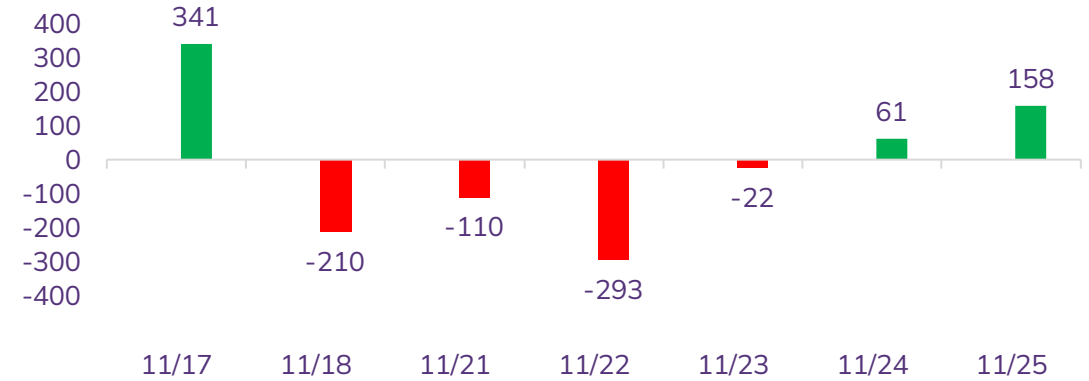
Lưu ý: Dữ liệu đã lọc bỏ các cổ phiếu có vốn hóa và thanh khoản quá thấp, không phù hợp để mang tính đại diện thị trường

## Diễn biến NĐT nước ngoài và tự doanh

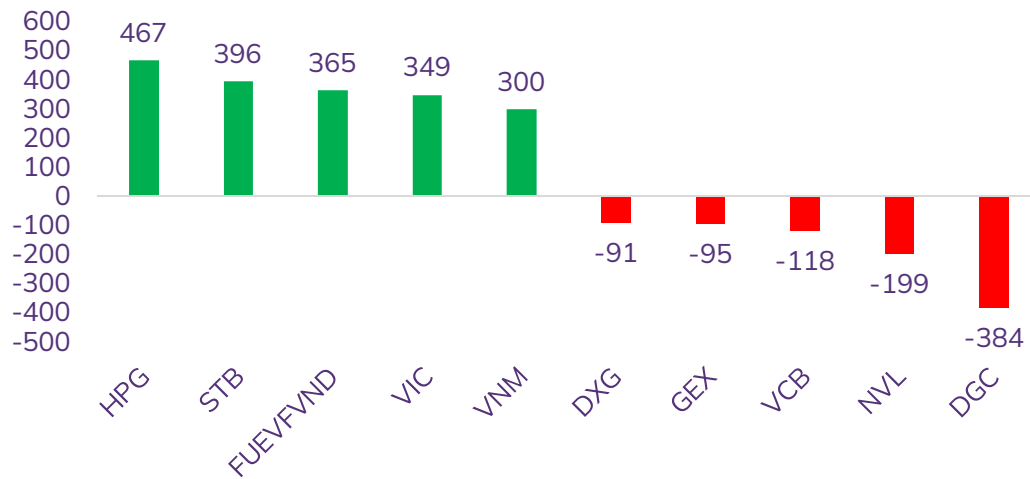
Giá trị mua/bán ròng NĐT nước ngoài (tỷ đồng)



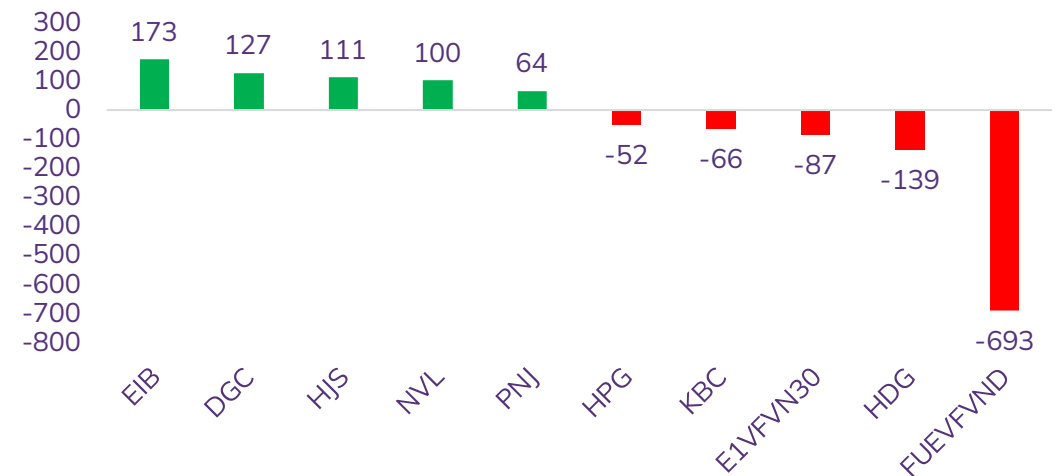
Giá trị mua/bán ròng NĐT tự doanh (tỷ đồng)



TOP 05 mua/bán ròng NĐT NN (tỷ đồng)



TOP 05 mua/bán ròng NĐT tự doanh (tỷ đồng)





# THỊ TRƯỜNG THẾ GIỚI



Trải nghiệm ngay ứng dụng ABS invest

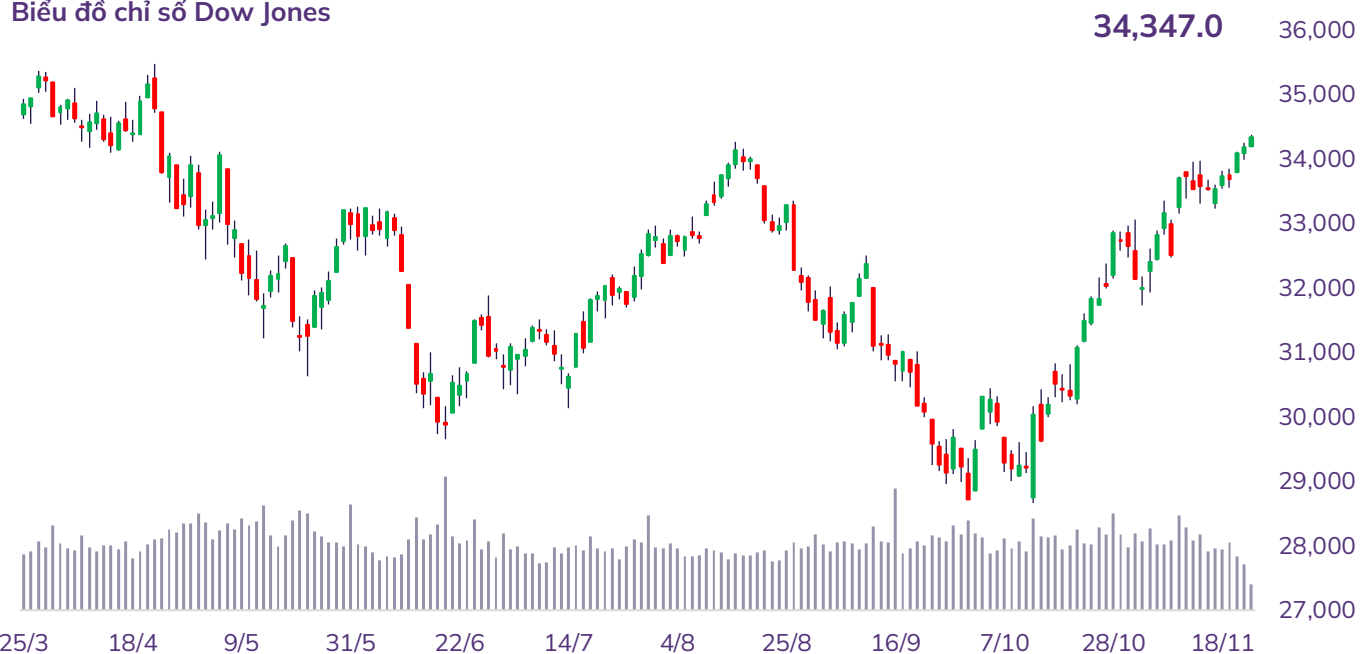


Tham gia room tư vấn miễn phí trên Zalo của ABS

## Diễn biến chứng khoán thế giới và giá cả hàng hóa

Chứng khoán	% 7 ngày	% 30 ngày	Năng lượng	% 7 ngày	% 30 ngày	Kim loại và VLXD	% 7 ngày	% 30 ngày	Nông nghiệp	% 7 ngày	% 30 ngày
VNINDEX	3.03%	-8.51%	Dầu thô	-10.26%	-8.70%	Vàng	-1.00%	6.97%	Đường	-4.73%	2.76%
Dow Jones	2.24%	14.34%	Dầu thô Brent	-9.64%	-6.92%	Bạc	-0.14%	17.47%	Lợn hơi	-1.82%	3.95%
DAX	2.16%	16.91%	Khí tự nhiên	9.68%	-0.44%	Thép	-0.96%	-2.54%	Cao su	-2.63%	-4.03%
Nikkei 225	1.05%	7.15%	Than	8.86%	-7.77%	Quặng sắt	2.53%	5.18%	Lúa mì	-5.14%	-9.80%
Shanghai composite	-1.43%	2.42%	Gasoline	-5.98%	-3.67%	Đồng	-4.75%	4.94%	Cà phê	3.54%	-19.71%

Biểu đồ chỉ số Dow Jones



Chứng khoán thế giới tiếp tục đà tăng với hy vọng lạm phát đã đạt đỉnh và các NHTW sẽ giảm mức độ tăng lãi suất trong tương lai, chỉ số DXY cũng đã quay đầu giảm về mức 106.

Ở thị trường hàng hóa, giá dầu tiếp tục sụt giảm trong bối cảnh tính thanh khoản thị trường thấp, khép lại một tuần được đánh dấu bằng những lo ngại về nhu cầu của Trung Quốc và vấn đề áp trần giá dầu của phương Tây đối với dầu Nga. Trong khi giá than tăng mạnh mẽ trở lại khi mùa đông đang tới.



Trải nghiệm ngay ứng dụng ABS invest



Tham gia room tư vấn miễn phí trên Zalo của ABS

# KHUYẾN CÁO SỬ DỤNG



Trải nghiệm ngay ứng dụng ABS invest



Tham gia room tư vấn miễn phí trên Zalo của ABS

Báo cáo này được viết và phát hành bởi Công ty Cổ phần Chứng khoán An Bình. Báo cáo này được viết dựa trên nguồn thông tin đáng tin cậy vào thời điểm công bố. Công ty Cổ phần Chứng khoán An Bình không chịu trách nhiệm về độ chính xác của những thông tin này.

Quan điểm, dự báo và những ước lượng trong báo cáo này chỉ thể hiện ý kiến của tác giả tại thời điểm phát hành. Những quan điểm này không thể hiện quan điểm chung của Công ty Cổ phần Chứng khoán An Bình và có thể thay đổi mà không cần báo cáo trước. Báo cáo này chỉ nhằm mục đích cung cấp thông tin cho các tổ chức đầu tư cũng như các nhà đầu tư cá nhân của Công ty Cổ phần Chứng khoán An Bình và không mang tính chất mời chào mua hay bán bất kỳ chứng khoán nào được thảo luận trong báo cáo này. Quyết định của nhà đầu tư nên dựa vào những sự tư vấn độc lập và thích hợp với tình hình tài chính cũng như mục tiêu đầu tư riêng biệt.

Báo cáo này không được phép sao chép, tái tạo, phát hành và phân phối với bất kỳ mục đích nào nếu không được sự chấp thuận bằng văn bản của Công ty Cổ phần Chứng khoán An Bình. Xin vui lòng ghi rõ nguồn trích dẫn nếu sử dụng các thông tin trong báo cáo này.

## Nhóm thực hiện

Phòng Phân tích - Công ty Cổ phần Chứng khoán An Bình  
Tầng 16, tòa nhà Geleximco, 36 Hoàng Cầu, Đống Đa, Hà Nội  
Điện thoại: (024) 35624626 Số máy lẻ: 135  
[www.abs.vn](http://www.abs.vn)