TOÀN CẢNH THỊ TRƯỜNG - BẢN TIN NGÀY 22/11/2022

ABS
TRỌN VẸN TRẢI NGHIỆM ĐẦU TƯ

VNINDEX	HNX	UPCOM	DOW JONES	NIKKEI 225	DAX
960.65 -0.90%	192.40 +0.80%	67.64 +0.73%	33,700.28 -0.13%	27,944.79 +0.16%	14,431.86 +1.16%

Biểu đồ VNINDEX

Nhận định thị trường và chiến lược

"BĐS VỮNG VÀNG"

VN30 chững lại, vừa và nhỏ lên ngôi. Kết thúc phiên ngày 21/11/2022, VNIndex giảm 8 điểm tại mức 960 điểm. Thị trường có phiên giao dịch hưng phấn ngay đầu phiên sáng, tuy nhiên đà tăng không giữ được lâu khi nhóm VN30 gây áp lực lên thị trường điển hình như MWG và nhóm Vingroup. Ở chiều ngược lại, nhóm Bất động sản tiếp tục đà tăng với nhiều cổ phiếu đã trần cứng xuyên suốt phiên giao dịch và không bị ảnh hưởng nhiều bởi 2 mã NVL, PDR vẫn dư bán sàn hơn 100tr cổ. Xét về kỹ thuật, VNIndex tạo cây nến đỏ, vẫn đang gặp khó trước ngưỡng cản 970 trước khi tới MA20 với KLGD giảm sút đáng kể dưới TB20 phiên. Nếu lực cầu trong các phiên tới chững lại, việc cổ phiếu về test các vùng hỗ trợ là dễ hiểu cũng như VNIndex cần test lại vùng hỗ trợ 940-950 trước khi có đà tăng vượt hẳn vùng 970 và tiến tới vùng 1,000.

CHIẾN LƯỢC HÀNH ĐỘNG

Như ABS khuyến nghị trước đó, ở phiên rồi chỉ số đóng dưới kháng cự 970 nên khả năng các phiên tới sẽ có thêm các nhịp test về vùng 940-950. NĐT tận dụng các nhịp test có thể tham gia đảo hàng hạ vốn cũng như quan sát xem cổ phiếu nào mạnh yếu. Nếu như lực cầu không đủ khỏe thì khả năng chỉ số sẽ tiến về vùng 920-930. NĐT chú ý mua đuổi giá xanh tím chờ khi cổ phiếu test lại lực cầu tham gia ổn thì mới tham gia.

Nhận định xu hướng thị trường Việt Nam

	Tiêu cực	Trung lập	Tích cực
Ngày 22/11/2022		v	
Tuần 21/11 - 25/11		v	
Trong vòng 30 ngày tới		v	

Tin tức thị trường thế giới

Hầu hết các thị trường chứng khoán châu Á đều sụt giảm vào thứ Hai 21/11, trong đó thị trường Trung Quốc giảm mạnh nhất do số ca nhiễm COVID tăng cao kỷ lục làm tâm lý thị trường suy giảm. Ở thị trường Nhật Bản, thông tin tập đoàn Berkshire Hathaway đã mua thêm ít nhất 1% cổ phiếu của 5 công ty thương mại lớn nhất nước này đã đem đến cú hích cho cả 5 công ty. Chỉ số Nikkei đã giao dịch đi ngang vào phiên đầu tuần.

"Cú hích của Powell" - Viễn cảnh kinh tế Mỹ đạt được "hạ cánh mềm" trở nên xa vời đến từ nhận định của Chủ tịch St. Louis James Bullard rằng Fed nên tăng lãi suất lên ít nhất 5% - 5,25% để kiềm chế lạm phát. Ở chiều ngược lại, những góc nhìn lạc quan nhất của Phố Wall dựa theo dữ liệu lạm phát đầy hứa hẹn trong tuần qua cho thấy Cục Dự trữ Liên bang có thể thực hiện hạ cánh nhẹ nhàng vào thời điểm cuối cùng.

Tin tức nổi bật trong ngày

- Người lái đò: Khi "ngài thị trường" lắm chiêu nhiều trò, ai sẽ là người thầy tốt trên con đường đầu tư?
- Muối bỏ bể: Khó khăn thanh khoản, nới thêm room cũng vô nghĩa
- Bao giờ mới sáng: Cổ phiếu bất động sản – bao giờ cho đến bình minh?
- Trèo cao: DGW tham vọng "quá sức" với kế hoạch lợi nhuận quý IV
- Đỉnh cao đã qua: Hóa chất Đức Giang (DGC): Nhiều yếu tố không thuận lợi

Lịch sự kiện đáng chú ý

24/11/2022: Công bố biên bản họp của FOMC kỳ họp tháng 11/2022
29/11/2022: Số liệu kinh tế Việt Nam tháng 11/2022

Chỉ số thị trường Việt Nam	21/11/2022	(+/-%) 1 phiên	(+/-%) 7 phiên	(+/-%) 30 phiên
VNINDEX	960,65	-0,90%	0,64%	-4,53%
VNINDEX GTGD (Tỷ VND)	8.783,14	-35,88%	-20,08%	-31,71%
HNX	192,40	0,80%	1,36%	-12,06%
HNX GTGD (Tỷ VND)	707,54	-34,01%	-35,77%	-39,99%
Upcom	67,64	0,73%	-1,43%	-13,23%
Upcom GTGD (Tỷ VND)	484,87	-8,85%	40,90%	-12,12%
P/E VNindex (x)	10,01	-0,89%	1,42%	-10,30%
P/B VNindex (x)	1,54	-1,28%	1,32%	-10,98%

TOP TĂNG/GIẢM THEO VỐN HÓA TRÊN SÀN HOSE

Top cổ phiếu Bluechip	Top 5 mã tăng giá 1 phiên		Top 5 mã giảm giá 1 phiên		Top 5 mã tăng giá 7 phiên		Top 5 mã giảm giá 7 phiên		Top 5 mã tăng giá 30 phiên		Top 5 mã giảm giá 30 phiên	
1	GVR	6,58%	PDR	-6,85%	HPG	24,79%	NVL	-34,93%	BID	19,83%	PDR	-63,37%
2	HPG	5,96%	NVL	-6,85%	VIC	23,77%	PDR	-34,81%	CTG	19,32%	NVL	-61,71%
3	SSI	2,85%	GAS	-4,51%	MSN	17,53%	PLX	-7,04%	MSN	18,26%	GVR	-26,19%
4	KDH	2,55%	VRE	-2,82%	SSI	16,91%	VPB	-4,91%	VCB	17,51%	MWG	-26,18%
5	BVH	1,90%	PLX	-2,14%	KDH	16,32%	SAB	-2,87%	ACB	13,10%	PLX	-25,07%

Top cổ phiếu Mid cap	Top 5 mã tăng giá 1 phiên		Top 5 mã giảm giá 1 phiên		Top 5 mã tăng giá 7 phiên		Top 5 mã giảm giá 7 phiên		Top 5 mã tăng giá 30 phiên		Top 5 mã giảm giá 30 phiên	
1	IDI	6,98%	HPX	-7,00%	GEX	19,55%	HPX	-35,12%	MSH	21,82%	DXS	-61,97%
2	VCG	6,98%	DGC	-6,95%	KBC	17,56%	SJS	-26,40%	OCB	12,99%	DIG	-55,09%
3	NKG	6,97%	PVD	-6,83%	NLG	14,63%	EIB	-25,24%	STG	10,85%	EIB	-47,85%
4	HDC	6,97%	TMP	-6,54%	VND	14,20%	PVD	-18,04%	MSB	7,66%	PC1	-47,80%
5	FTS	6,95%	SAM	-4,46%	IMP	13,98%	OGC	-17,78%	TCM	4,54%	BCG	-47,02%

Top cổ phiếu Small cap	Top 5 mã tăng giá 1 phiên		Top 5 mã giảm giá 1 phiên		Top 5 mã tăng giá 7 phiên		Top 5 mã giảm giá 7 phiên		Top 5 mã tăng giá 30 phiên		Top 5 mã giảm giá 30 phiên	
1	TDH	6,98%	SHI	-7,00%	DTL	20,84%	TV2	-40,94%	PDN	24,85%	TDC	-58,43%
2	VIP	6,97%	ABS	-6,99%	VNG	19,75%	ABS	-22,70%	PMG	18,57%	YEG	-51,07%
3	APG	6,97%	SSC	-6,98%	APC	14,68%	AAT	-21,43%	NHH	13,90%	TCD	-49,18%
4	GMC	6,97%	IBC	-6,97%	NTL	10,33%	NBB	-20,00%	VDP	13,82%	HUB	-48,94%
5	ACL	6,96%	BTT	-6,88%	HTN	10,03%	VPG	-18,95%	SVI	10,62%	TV2	-48,82%

TỔNG HỢP CHỈ SỐ THỊ TRƯỜNG THẾ GIỚI, TỶ GIÁ VÀ HÀNG HÓA

	21/11/2022	(+/-%) 1 phiên	(+/-%) 7 phiên	(+/-%) 30 phiên
TTCK Toàn cầu				
DAX	14.431,86	1,16%	2,02%	17,59%
Dow Jones	33.700,28	-0,13%	-0,14%	15,26%
FTSE 100	7.376,85	-0,12%	0,80%	7,14%
Nikkei 225	27.944,79	0,16%	-1,13%	3,06%
S&P 500	3.949,94	-0,39%	-1,08%	10,06%
Tỷ giá				
VND/USD	24.835,00	0,14%	0,12%	3,80%
JPY/USD	142,14	1,27%	2,42%	-2,54%
GBP/USD	1,18	-0,84%	0,00%	7,27%
EUR/USD	1,02	-0,97%	-1,92%	5,15%
Năng lượng				
Dầu thô Brent	87,45	-0,19%	-8,90%	-5,45%
Khí tự nhiên	6,78	7,62%	15,31%	-2,16%
Than	351,00	2,20%	7,41%	-10,26%
Kim loại và vật liệu xây dựng				
Quặng sắt	99,50	2,05%	11,17%	1,53%
Gỗ	435,00	1,99%	-2,16%	-9,13%
Thép cuộn cán nóng	665,00	0,30%	0,45%	-9,65%
Thép	3.729,00	-0,37%	4,16%	-4,11%
Bạc	20,84	-0,38%	-3,87%	8,60%
Vàng	1.737,81	-0,68%	-1,86%	4,35%
Đồng	3,57	-1,92%	-10,08%	2,88%
Nông nghiệp				
Đường	19,86	-0,95%	1,12%	5,98%
Lợn hơi	83,80	-0,51%	-0,65%	5,37%
Lúa mì	799,25	-0,50%	-1,78%	-11,29%
Cao su	123,00	-3,07%	-5,46%	-7,66%
Cà phê	157,50	4,10%	-7,41%	-27,70%

BIỂU ĐỒ TOÀN CẢNH THỊ TRƯỜNG NGÀY 21/11/2022

1. Độ rộng thị trường

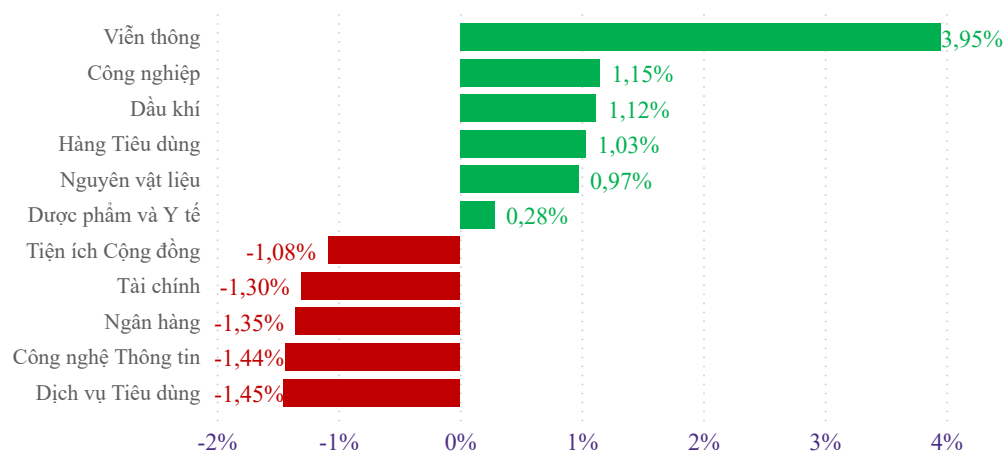

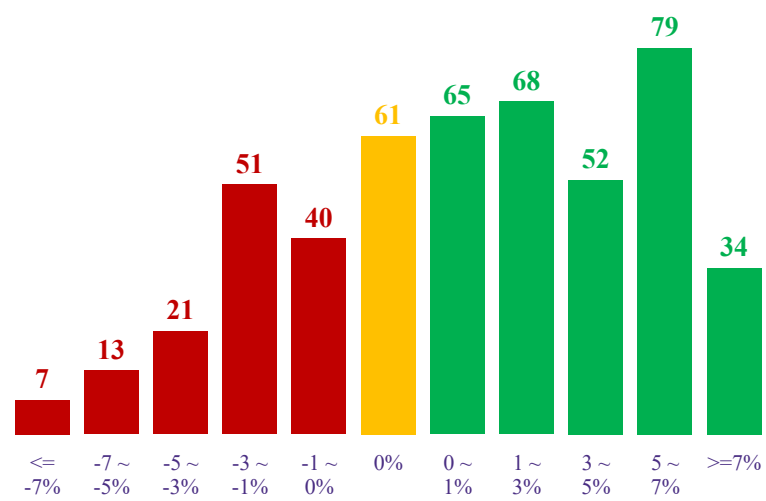

2. Top cổ phiếu ảnh hưởng chỉ số

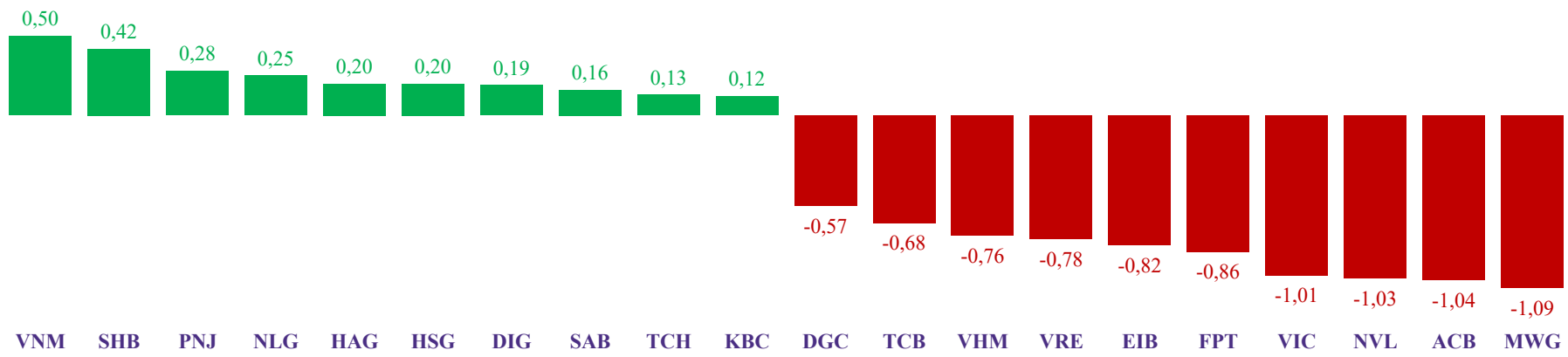

3. GTGD ròng nước ngoài 10 phiên (tỷ VND)

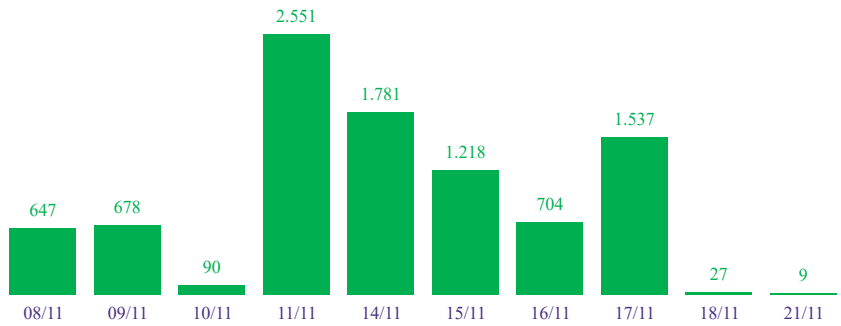

4. GTGD ròng tự doanh 10 phiên (tỷ VND)

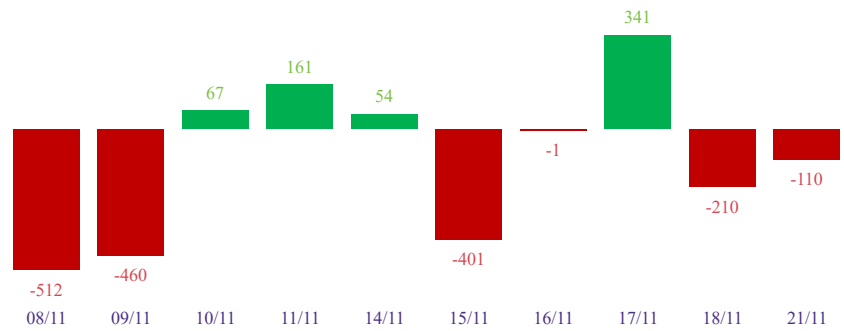

5. Top GTGD NĐT nước ngoài trong phiên

Top 5 mua	GTGD ròng (triệu đồng)	KLGD (CP)
QNS	8.355	238.500
ACV	591	7.600
FOC	581	5.400
MCH	356	5.100
PAS	289	66.800

Top 5 bán	GTGD ròng (triệu đồng)	KLGD (CP)
VGI	-57	-3.000
LTG	-126	-5.800
ICN	-128	-1.600
SKH	-230	-9.800
VEA	-1.439	-40.800

6. Top GTGD NĐT tự doanh trong phiên

Top 5 mua	GTGD ròng (triệu đồng)	KLGD (CP)
HJS	110.821	2.995.162
FUEMAV30	15.867	1.441.900
PNJ	9.644	94.500
REE	5.425	77.996
GMD	3.030	70.190

Top 5 bán	GTGD ròng (triệu đồng)	KLGD (CP)
VIC	-12.957	-199.000
MSN	-13.401	-142.100
VNM	-14.271	-185.200
VPB	-18.372	-1.192.700
FUEVFVND	-103.863	-5.104.900

Trải nghiệm ngay ứng dụng ABS invest

Tham gia room tư vấn miễn phí trên Zalo của ABS

Công ty Cổ phần Chứng khoán An Bình

Địa chỉ: 36 P. Hoàng Cầu, Ô Chợ Dừa, Đống Đa, Hà Nội

Điện thoại: 024 3562 4626

Email: research@abs.vn

Website: ABS.VN

KHUYẾN CÁO

Báo cáo này được phát hành bởi Phòng Phân tích Đầu tư - Công ty Cổ phần Chứng khoán An Bình (ABS). Người sử dụng không được phép sao chép, chuyển giao, sửa đổi, đăng tải lên các phương tiện truyền thông mà không có sự đồng ý bằng văn bản của ABS.

Các thông tin, nhận định được ABS đưa ra dựa trên nguồn tin đáng tin cậy. Người sử dụng báo cáo cần tự chịu trách nhiệm khi sử dụng thông tin để ra quyết định mua, bán chứng khoán.