TOÀN CẢNH THỊ TRƯỜNG - BẢN TIN NGÀY 16/11/2022

ABS
TRỌN VẸN TRẢI NGHIỆM ĐẦU TƯ

VNINDEX	HNX	UPCOM	DOW JONES	NIKKEI 225	DAX
911.90 -3.10%	175.78 -4.18%	63.30 -5.25%	33,592.92 +0.17%	27,990.17 +0.10%	14,378.51 +0.46%

Biểu đồ VNINDEX

Nhận định thị trường và chiến lược

"1.000 chưa qua 900 đã tới"

Hỗ trợ tâm lý 900 mong manh. Kết thúc phiên ngày 15/11/2022, VNIndex giảm 29 điểm tại mức 911 điểm. Thị trường tiếp tục có phiên giao dịch tiêu cực khi giảm điểm ở toàn bộ các nhóm ngành và hầu hết các cổ phiếu. VNIndex có 429 mã giảm điểm và trong đó có tới 199 mã giảm sàn cho thấy sự tiêu cực và áp lực bán hoảng loạn, kê sàn của nhà đầu tư. Khối nước ngoài tiếp tục mua ròng 1.176 tỉ trên VNIndex cho thấy tín hiệu gom ròng khi thị trường rơi về các vùng giá hấp dẫn. Xét về kỹ thuật, VNIndex tạo cây nến đỏ giảm điểm cùng KLGD lớn hơn TB20 phiên và duy trì so với các phiên gần đây. Chỉ số rút chân từ vùng hỗ trợ 900 điểm cho thấy lực cầu tốt tại đây, tuy nhiên như vậy vẫn chưa đủ để cho tín hiệu đảo chiều ở giai đoạn hiện tại do áp lực bán vẫn còn đang áp đảo.

CHIẾN LƯỢC HÀNH ĐỘNG

Thị trường đã mất các vùng hỗ trợ sau nhiều lần test. VNIndex đã tiến sát vùng hỗ trợ tâm lý 900, tuy nhiên áp lực bán vẫn đang lớn và khả năng chỉ số sẽ xuống sâu hơn với áp lực bán hiện tại. NĐT tránh bắt đáy hoặc mua đuổi vào những nhịp hồi của cổ phiếu, và đặc biệt là tránh sử dụng margin giai đoạn này.

Nhận định xu hướng thị trường Việt Nam

	Tiêu cực	Trung lập	Tích cực
Ngày 16/11/2022	v		
Tuần 14/11 - 18/11	v		
Trong vòng 30 ngày tới		v	

Tin tức thị trường thế giới

Chứng khoán Trung Quốc dẫn đầu mức tăng trên khắp châu Á vào thứ Ba khi các nhà đầu tư chờ đợi các biện pháp kích thích hơn của chính phủ để chống lại áp lực kinh tế từ các biện pháp hạn chế chống COVID-19.

Amazon sắp có đợt sa thải lớn nhất lịch sử: Amazon.com Inc. dự kiến sa thải khoảng 10.000 nhân sự, ghi nhận đợt cắt giảm nhân sự lớn nhất từ trước đến nay của "gã khổng lồ" thương mại điện tử này, trong bối cảnh công ty đang phải đối mặt với tình trạng tăng trưởng chậm chạp và nguy cơ suy thoái kinh tế. Tuần trước, Meta cho biết sẽ sa thải hơn 13% nhân viên, tương đương hơn 11.000 người. Twitter cũng sa thải khoảng 1 nửa lực lượng lao động, ngay sau khi được Elon Musk tiếp quản với giá 44 tỷ USD.

Tin tức nổi bật trong ngày

- Quá nhanh: Nhà đầu tư bất động sản không kịp "trở tay"
- Có với cao? Đứng trên nền cao, Việt Nam vẫn chắc chắn đạt mục tiêu GDP tăng 6,5% năm tới?
- Tranh thủ: Thị giá giảm sâu, Dragon Capital gia tăng sở hữu cổ phiếu Vĩnh Hoàn (VHC) và Hà Đô (HDG)
- Giữ cái đầu lạnh: Quỹ lớn bình tĩnh
- Trấn an: Lãnh đạo DGW cam kết không bán cổ phiếu giữa lúc thị giá bốc hơi 34%

Lịch sự kiện đáng chú ý

16/11/2022: Doanh số bán lẻ tháng 10/2022 của Mỹ
17/11/2022: Chỉ số CPI tháng 10/2022 của EU

Chỉ số thị trường Việt Nam	15/11/2022	(+/-%) 1 phiên	(+/-%) 7 phiên	(+/-%) 30 phiên
VNINDEX	911,90	-3,10%	-6,49%	-17,42%
VNINDEX GTGD (Tỷ VND)	9.796,88	3,73%	-7,13%	4,16%
HNX	175,78	-4,18%	-11,47%	-27,40%
HNX GTGD (Tỷ VND)	683,61	-10,40%	-28,49%	-28,79%
Upcom	63,30	-5,25%	-12,39%	-24,45%
Upcom GTGD (Tỷ VND)	842,56	76,57%	115,53%	99,17%
P/E VNindex (x)	9,50	-3,16%	-8,57%	-17,39%
P/B VNindex (x)	1,47	-2,65%	-8,13%	-17,88%

TOP TĂNG/GIẢM THEO VỐN HÓA TRÊN SÀN HOSE

Top cổ phiếu Bluechip	Top 5 mã tăng giá 1 phiên		Top 5 mã giảm giá 1 phiên		Top 5 mã tăng giá 7 phiên		Top 5 mã giảm giá 7 phiên		Top 5 mã tăng giá 30 phiên		Top 5 mã giảm giá 30 phiên	
1	VIC	3,64%	POW	-6,99%	VIC	6,74%	NVL	-35,04%	VNM	7,54%	NVL	-55,79%
2	HPG	2,46%	PLX	-6,98%	MSN	5,80%	PDR	-34,96%	CTG	6,36%	PDR	-55,75%
3	TPB	1,02%	GVR	-6,98%	VCB	4,46%	GVR	-19,68%	BID	5,03%	GVR	-47,64%
4	MSN	0,34%	PDR	-6,97%	VJC	1,60%	MBB	-16,52%	VCB	4,90%	MWG	-39,15%
5			BID	-6,96%	SAB	1,36%	PLX	-14,56%	GAS	4,21%	HPG	-34,90%

Top cổ phiếu Mid cap	Top 5 mã tăng giá 1 phiên		Top 5 mã giảm giá 1 phiên		Top 5 mã tăng giá 7 phiên		Top 5 mã giảm giá 7 phiên		Top 5 mã tăng giá 30 phiên		Top 5 mã giảm giá 30 phiên	
1	VCF	6,94%	CMG	-7,00%	TCM	9,63%	DIG	-34,63%	STG	35,37%	DXS	-70,97%
2	LGC	6,06%	HDG	-7,00%	VCF	3,49%	FTS	-34,57%	SVC	6,96%	DIG	-64,56%
3	GIL	4,70%	HNG	-7,00%	LGC	2,47%	NKG	-33,93%	TCM	5,02%	PC1	-60,09%
4	IJC	4,66%	SCS	-7,00%	GEX	2,21%	ANV	-33,88%	LGC	2,68%	FTS	-57,53%
5	AGG	1,59%	TLG	-7,00%	VHC	1,90%	DXS	-33,23%	MSH	0,89%	NKG	-57,47%

Top cổ phiếu Small cap	Top 5 mã tăng giá 1 phiên		Top 5 mã giảm giá 1 phiên		Top 5 mã tăng giá 7 phiên		Top 5 mã giảm giá 7 phiên		Top 5 mã tăng giá 30 phiên		Top 5 mã giảm giá 30 phiên	
1	ST8	6,99%	C47	-7,00%	SVI	25,48%	TV2	-49,03%	PMG	11,32%	TCD	-63,60%
2	SRF	6,93%	TNH	-7,00%	DTL	13,38%	TDC	-35,02%	SVI	10,62%	TDC	-62,99%
3	RIC	6,92%	ACL	-7,00%	VDP	7,06%	TCD	-33,56%	CVT	9,17%	YEG	-62,30%
4	DTL	6,90%	NHT	-6,99%	ADG	6,92%	YEG	-31,34%	CTF	9,03%	NHA	-60,46%
5	THI	6,73%	VRC	-6,99%	TNC	6,16%	LDG	-31,20%	VDP	5,51%	DRH	-58,30%

TỔNG HỢP CHỈ SỐ THỊ TRƯỜNG THẾ GIỚI, TỶ GIÁ VÀ HÀNG HÓA

	15/11/2022	(+/-%) 1 phiên	(+/-%) 7 phiên	(+/-%) 30 phiên
TTCK Toàn cầu				
DAX	14.378,51	0,46%	6,24%	14,87%
Dow Jones	33.592,92	0,17%	2,33%	10,96%
FTSE 100	7.369,44	-0,21%	0,95%	4,49%
Nikkei 225	27.990,17	0,10%	1,68%	6,77%
S&P 500	3.991,73	0,87%	4,86%	5,51%
Tỷ giá				
VND/USD	24.765,00	0,12%	-0,42%	3,77%
JPY/USD	139,02	-0,74%	-5,22%	-3,79%
GBP/USD	1,19	0,85%	3,48%	5,31%
EUR/USD	1,03	0,00%	3,00%	4,04%
Năng lượng				
Dầu thô Brent	93,86	0,77%	-4,15%	2,46%
Khí tự nhiên	6,11	3,04%	-11,96%	-15,61%
Than	341,00	3,22%	-1,16%	-13,94%
Kim loại và vật liệu xây dựng				
Gỗ	454,80	1,70%	-0,04%	4,17%
Vàng	1.778,25	0,36%	6,18%	3,64%
Quặng sắt	97,00	0,00%	9,60%	-1,02%
Đồng	3,84	-0,52%	5,79%	9,09%
Thép cuộn cán nóng	666,00	-1,04%	-0,45%	-12,02%
Thép	3.656,00	-1,06%	2,41%	-7,93%
Bạc	21,54	-1,91%	3,66%	4,06%
Nông nghiệp				
Đường	20,29	2,32%	8,62%	13,04%
Cao su	130,90	0,61%	1,71%	-4,94%
Lợn hơi	85,45	0,67%	-1,84%	11,70%
Lúa mì	828,25	1,19%	-2,07%	-8,18%
Cà phê	156,75	-5,69%	-8,09%	-30,22%

BIỂU ĐỒ TOÀN CẢNH THỊ TRƯỜNG NGÀY 15/11/2022

1. Độ rộng thị trường

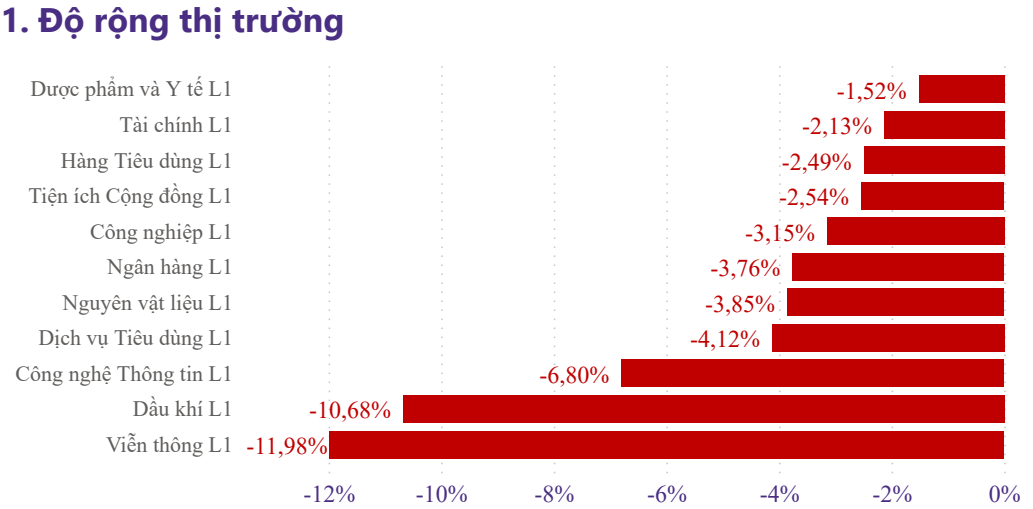

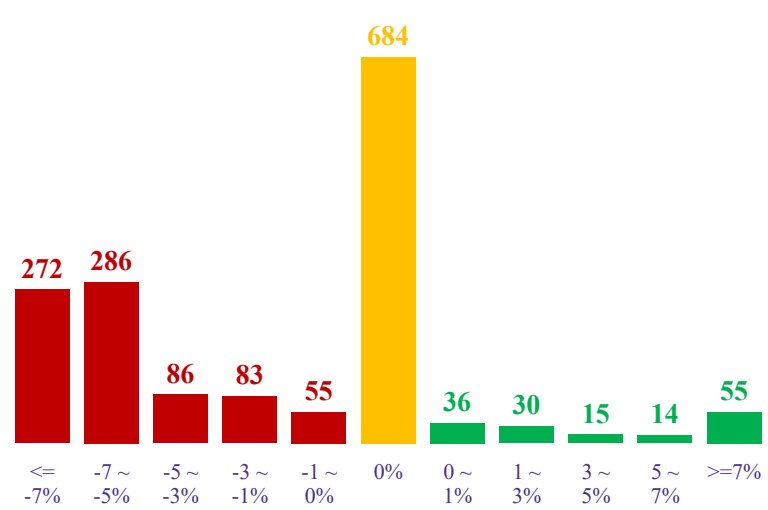

2. Top cổ phiếu ảnh hưởng chỉ số

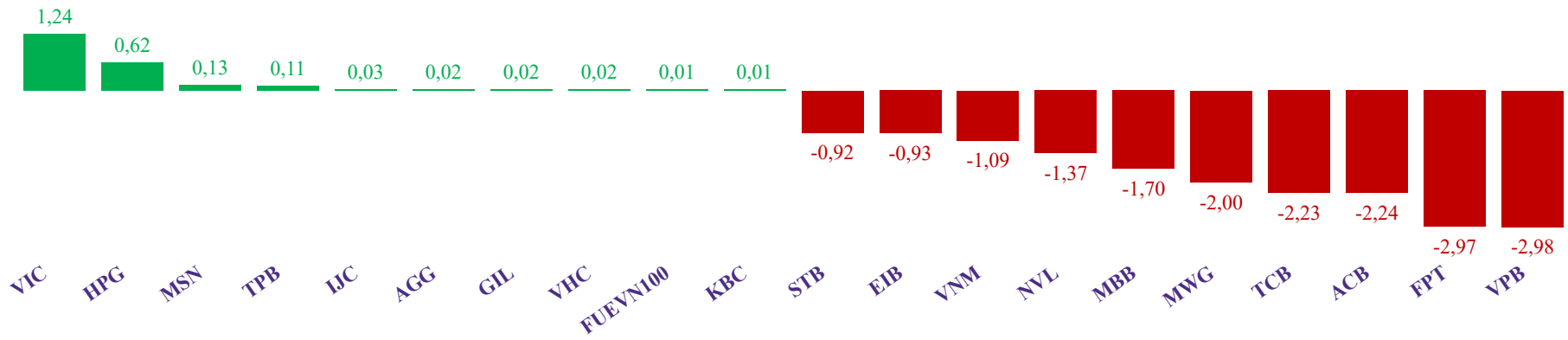

3. GTGD ròng nước ngoài 10 phiên (tỷ VND)

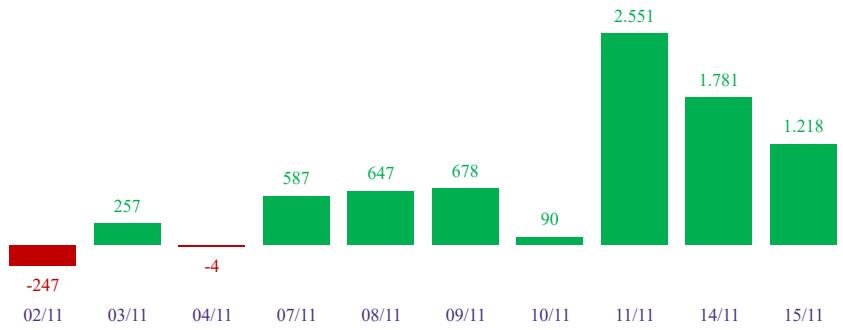

4. GTGD ròng tự doanh 10 phiên (tỷ VND)

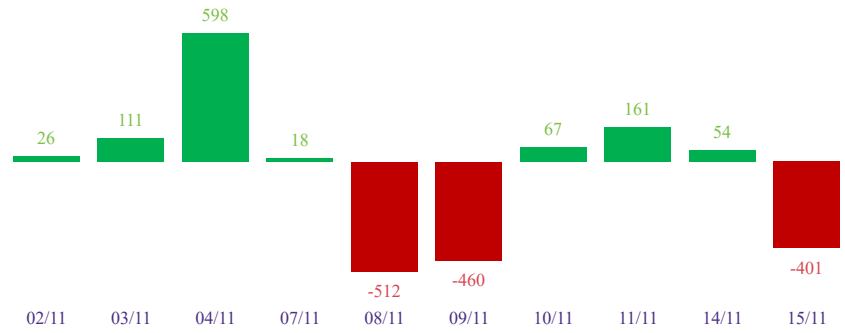

5. Top GTGD NĐT nước ngoài trong phiên

Top 5 mua	GTGD ròng (triệu đồng)	KLGD (CP)
STB	147.710	9.549.800
HPG	128.309	10.325.200
SSI	101.860	7.265.800
KBC	73.600	4.970.900
GEX	62.557	5.435.100

Top 5 bán	GTGD ròng (triệu đồng)	KLGD (CP)
KDC	-4.352	-72.700
SAB	-7.465	-38.900
FTS	-10.571	-797.600
FUESSVFL	-15.172	-1.841.700
DXG	-28.412	-3.331.900

6. Top GTGD NĐT tự doanh trong phiên

Top 5 mua	GTGD ròng (triệu đồng)	KLGD (CP)
FUESSVFL	17.619	1.557.900
BWE	10.563	300.600
C4G	9.957	1.756.300
GMD	6.797	170.400
VNM	4.937	63.800

Top 5 bán	GTGD ròng (triệu đồng)	KLGD (CP)
VND	-35.138	-3.349.200
HPG	-48.152	-3.784.700
SSI	-53.602	-3.731.800
FUEVFVND	-128.669	-6.681.300
KBC	-139.481	-8.998.700

Trải nghiệm ngay ứng dụng ABS invest

Tham gia room tư vấn miễn phí trên Zalo của ABS

Công ty Cổ phần Chứng khoán An Bình

Địa chỉ: 36 P. Hoàng Cầu, Ô Chợ Dừa, Đống Đa, Hà Nội

Điện thoại: 024 3562 4626

Email: research@abs.vn

Website: ABS.VN

KHUYẾN CÁO

Báo cáo này được phát hành bởi Phòng Phân tích Đầu tư - Công ty Cổ phần Chứng khoán An Bình (ABS). Người sử dụng không được phép sao chép, chuyển giao, sửa đổi, đăng tải lên các phương tiện truyền thông mà không có sự đồng ý bằng văn bản của ABS.

Các thông tin, nhận định được ABS đưa ra dựa trên nguồn tin đáng tin cậy. Người sử dụng báo cáo cần tự chịu trách nhiệm khi sử dụng thông tin để ra quyết định mua, bán chứng khoán.