TOÀN CẢNH THỊ TRƯỜNG - BẢN TIN NGÀY 15/11/2022

ABS
TRỌN VẸN TRẢI NGHIỆM ĐẦU TƯ

VNINDEX	HNX	UPCOM	DOW JONES	NIKKEI 225	DAX
941.04 -1.41%	183.45 -3.35%	66.81 -2.64%	33,536.70 -0.63%	27,963.47 -1.06%	14,313.30 +0.62%

Biểu đồ VNINDEX

Nhận định thị trường và chiến lược

"TIA SÁNG LE LÓI"

Chỉ số rút chân, liệu có lan tỏa? Kết thúc phiên ngày 14/11/2022, VNIndex giảm 13 điểm tại mức 941 điểm. Thị trường tiếp tục có phiên giao dịch giảm điểm với tâm lý bi quan bao trùm. Thị trường đã mở gap giảm từ đầu phiên và phần lớn các cổ phiếu giao dịch trong sắc đỏ. Sau đó các cổ phiếu vốn hóa lớn đã được kéo vào cuối phiên giúp chỉ số có hiệu ứng rút chân. Tuy nhiên, các nhóm ngành và đa số cổ phiếu giảm điểm và có tới 242 mã đóng cửa giá sàn. Xét về kỹ thuật, VNIndex tạo cây nến rút chân từ sát vùng 920 điểm với KLGD ở mức khá và tăng so với TB20 phiên. Mặc dù chỉ số sự rút chân, tuy nhiên phần lớn cổ phiếu trên thị trường vẫn giảm điểm và chưa có những tín hiệu đảo chiều vẫn chưa rõ ràng.

CHIẾN LƯỢC HÀNH ĐỘNG

Như ABS khuyến nghị trước đó, NĐT có thể quan sát khi chỉ số tiến sát mốc 920-930 có lực cầu khỏe để tham gia đảo hàng. Chỉ số tiến về vùng hỗ trợ và đã có phản ứng tuy nhiên chưa lan tỏa đều tới các nhóm ngành. Thị trường vẫn cần những tín hiệu xác nhận nữa, NĐT nên hạn chế bán hoảng loạn, cũng như đua xanh khi cổ phiếu hồi phục.

Nhận định xu hướng thị trường Việt Nam

	Tiêu cực	Trung lập	Tích cực
Ngày 15/11/2022	v		
Tuần 14/11 - 18/11	v		
Trong vòng 30 ngày tới		v	

Tin tức thị trường thế giới

Hầu hết các thị trường chứng khoán châu Á đều giảm vào thứ Hai 14/11 khi các bình luận diều hâu từ Cục Dự trữ Liên bang làm giảm sự lạc quan về việc ngân hàng trung ương Mỹ sẽ tăng lãi suất với tốc độ chậm hơn, trong khi chứng khoán Trung Quốc đảo ngược đà tăng khi số ca nhiễm COVID-19 tăng trong nước tăng.

Cuộc đua giành quyền kiểm soát của Hạ viện Hoa Kỳ tiếp tục kéo dài vào thứ Hai, với một số cuộc đua chặt chẽ có thể đảm bảo đa số cho đảng Cộng hòa sau khi đảng Dân chủ của Tổng thống Joe Biden tiếp tục giữ lại quyền kiểm soát Thượng viện.

Tin tức nổi bật trong ngày

- Chưa thể mừng sớm? "Còn lâu mới tới thời điểm ngừng nâng lãi suất" - Quan chức Fed
- Đứt tay: Hoang mang bắt đáy
- Mất tết: Thị trường rớt thảm, nhà đầu tư lẫn môi giới bất động sản lo "mất tết"
- Trái "tức": 'Hụt hơi' trái phiếu, doanh nghiệp tìm cách giảm áp lực trả nợ đáo hạn
- Vừa tầm: Mục tiêu tăng trưởng GDP 6,5% là "vừa tầm"

Lịch sự kiện đáng chú ý

15/11/2022: Chỉ số PPI tháng 10 của Mỹ
16/11/2022: Doanh số bán lẻ tháng 10/2022 của Mỹ
17/11/2022: Chỉ số CPI tháng 10/2022 của EU

Chỉ số thị trường Việt Nam	14/11/2022	(+/-%) 1 phiên	(+/-%) 7 phiên	(+/-%) 30 phiên
VNINDEX	941,04	-1,41%	-5,63%	-12,72%
VNINDEX GTGD (Tỷ VND)	9.444,50	-14,06%	-26,80%	-21,57%
HNX	183,45	-3,35%	-10,32%	-22,14%
HNX GTGD (Tỷ VND)	762,97	-30,74%	-23,16%	-23,53%
Upcom	66,81	-2,64%	-10,03%	-18,90%
Upcom GTGD (Tỷ VND)	477,18	38,66%	9,48%	-5,51%
P/E VNindex (x)	9,81	-1,41%	-7,71%	-15,43%
P/B VNindex (x)	1,51	-1,31%	-7,93%	-16,11%

TOP KHUYẾN NGHỊ CỦA ABS

Do thị trường diễn biến không khả quan, ABS đã khuyến nghị hạ tỷ trọng và thoát khỏi vị thế vào ngày 14/11.

Để xem đầy đủ danh mục khuyến nghị và đang theo dõi của ABS, vui lòng click vào **đây**

TOP TĂNG/GIẢM THEO VỐN HÓA TRÊN SÀN HOSE

Top cổ phiếu Bluechip	Top 5 mã tăng giá 1 phiên		Top 5 mã giảm giá 1 phiên		Top 5 mã tăng giá 7 phiên		Top 5 mã giảm giá 7 phiên		Top 5 mã tăng giá 30 phiên		Top 5 mã giảm giá 30 phiên	
1	SAB	3,83%	NVL	-6,93%	BID	7,81%	NVL	-34,97%	BID	15,81%	NVL	-52,50%
2	MSN	3,01%	GVR	-6,93%	SAB	7,14%	PDR	-34,93%	CTG	15,18%	PDR	-52,25%
3	STB	1,60%	PDR	-6,87%	MSN	5,69%	GVR	-19,48%	VNM	11,42%	GVR	-41,10%
4	VIC	1,29%	MWG	-5,47%	POW	5,10%	HPG	-16,72%	GAS	7,36%	HPG	-35,28%
5	CTG	1,27%	MBB	-5,00%	VCB	4,60%	MBB	-15,08%	VCB	5,33%	MWG	-33,36%

Top cổ phiếu Mid cap	Top 5 mã tăng giá 1 phiên		Top 5 mã giảm giá 1 phiên		Top 5 mã tăng giá 7 phiên		Top 5 mã giảm giá 7 phiên		Top 5 mã tăng giá 30 phiên		Top 5 mã giảm giá 30 phiên	
1	TCM	6,92%	HPX	-7,00%	TCM	11,23%	FTS	-34,71%	STG	45,45%	DXS	-66,95%
2	STK	6,54%	DXG	-7,00%	STK	3,36%	DIG	-34,64%	TCM	11,10%	DIG	-59,74%
3	VND	5,61%	DBC	-7,00%	VHC	2,76%	GIL	-33,95%	SVC	6,96%	PC1	-55,26%
4	TMS	3,14%	ANV	-6,99%	KOS	2,57%	ANV	-33,84%	TMS	2,84%	BCG	-52,36%
5	KBC	2,40%	DXS	-6,99%	CMG	2,04%	NKG	-33,75%	MSH	2,72%	NKG	-52,11%

Top cổ phiếu Small cap	Top 5 mã tăng giá 1 phiên		Top 5 mã giảm giá 1 phiên		Top 5 mã tăng giá 7 phiên		Top 5 mã giảm giá 7 phiên		Top 5 mã tăng giá 30 phiên		Top 5 mã giảm giá 30 phiên	

1	RIC	6,92%	DSN	-7,77%	SVI	31,53%	TV2	-45,22%	CTF	17,53%	YEG	-60,61%
2	SVI	6,82%	SMC	-7,00%	KPF	8,45%	TDC	-34,94%	PMG	11,32%	TDC	-59,42%
3	AGM	6,57%	TCD	-7,00%	TNC	6,82%	YEG	-34,72%	CVT	9,17%	TCD	-58,38%
4	SII	6,54%	AAT	-7,00%	TNH	3,45%	TCD	-33,66%	ABT	8,51%	NHA	-54,62%
5	APC	5,74%	TDC	-7,00%	PDN	3,25%	LDG	-31,21%	SVI	8,46%	DRH	-53,10%

TỔNG HỢP CHỈ SỐ THỊ TRƯỜNG THẾ GIỚI, TỶ GIÁ VÀ HÀNG HÓA

	14/11/2022	(+/-%) 1 phiên	(+/-%) 7 phiên	(+/-%) 30 phiên
TTCK Toàn cầu				
DAX	14.313,30	0,62%	6,34%	12,97%
Dow Jones	33.536,70	-0,63%	3,50%	10,62%
FTSE 100	7.385,17	0,92%	0,69%	4,22%
Nikkei 225	27.963,47	-1,06%	2,81%	7,81%
S&P 500	3.957,25	-0,89%	4,95%	4,39%
Tỷ giá				
VND/USD	24.735,00	-0,28%	-0,54%	3,60%
JPY/USD	140,05	0,92%	-4,50%	-2,78%
GBP/USD	1,18	0,00%	3,51%	2,61%
EUR/USD	1,03	-0,96%	3,00%	3,00%
Năng lượng				
Dầu thô Brent	92,58	-3,55%	-6,08%	3,07%
Khí tự nhiên	5,93	0,85%	-7,34%	-17,29%
Than	330,35	1,09%	-5,48%	-18,23%
Kim loại và vật liệu xây dựng				
Quặng sắt	93,50	4,47%	10,00%	-4,59%
Thép	3.695,00	3,21%	4,70%	-6,69%
Thép cuộn cán nóng	673,00	1,66%	-0,74%	-13,05%
Bạc	21,94	1,20%	5,28%	3,93%
Gỗ	447,20	0,58%	2,80%	3,04%
Vàng	1.769,92	-0,04%	5,34%	2,53%
Đồng	3,86	-2,77%	4,04%	9,97%
Nông nghiệp				
Đường	19,83	0,97%	5,99%	10,72%
Cao su	130,10	0,62%	2,68%	-3,99%
Lợn hơi	85,08	0,87%	2,53%	14,31%
Lúa mì	818,25	0,55%	-3,48%	-9,39%
Cà phê	166,20	-2,29%	-5,43%	-24,21%

BIỂU ĐỒ TOÀN CẢNH THỊ TRƯỜNG NGÀY 14/11/2022

1. Độ rộng thị trường

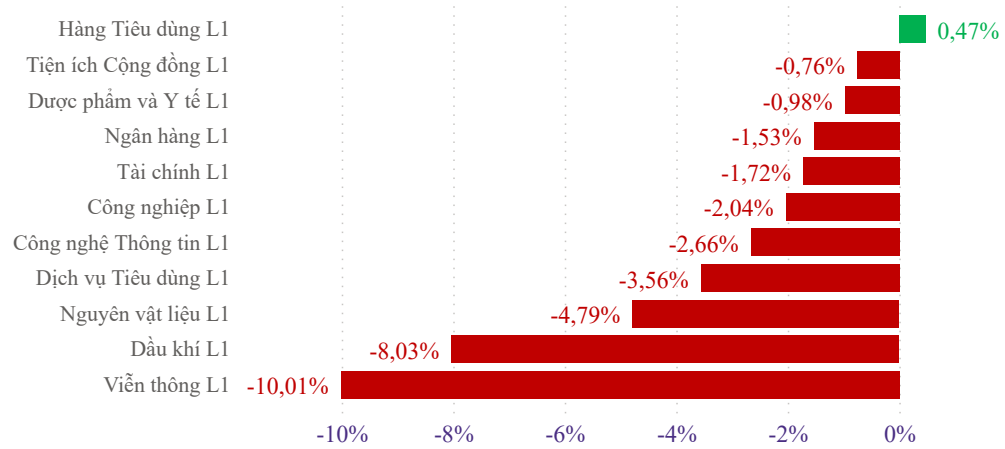

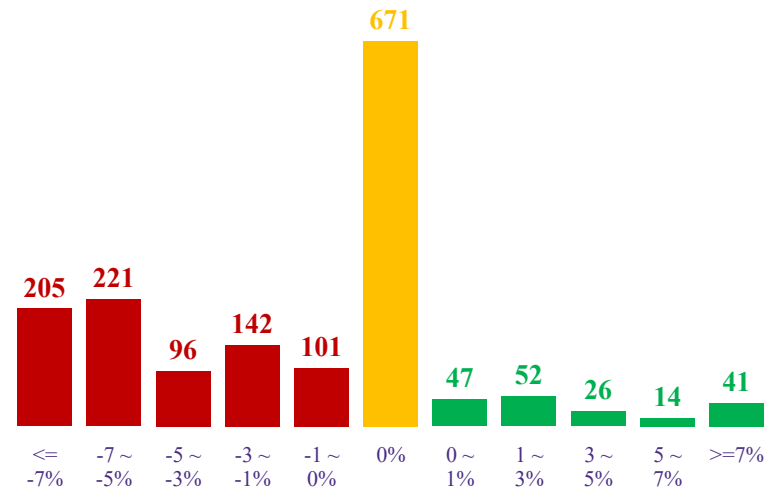

2. Top cổ phiếu ảnh hưởng chỉ số

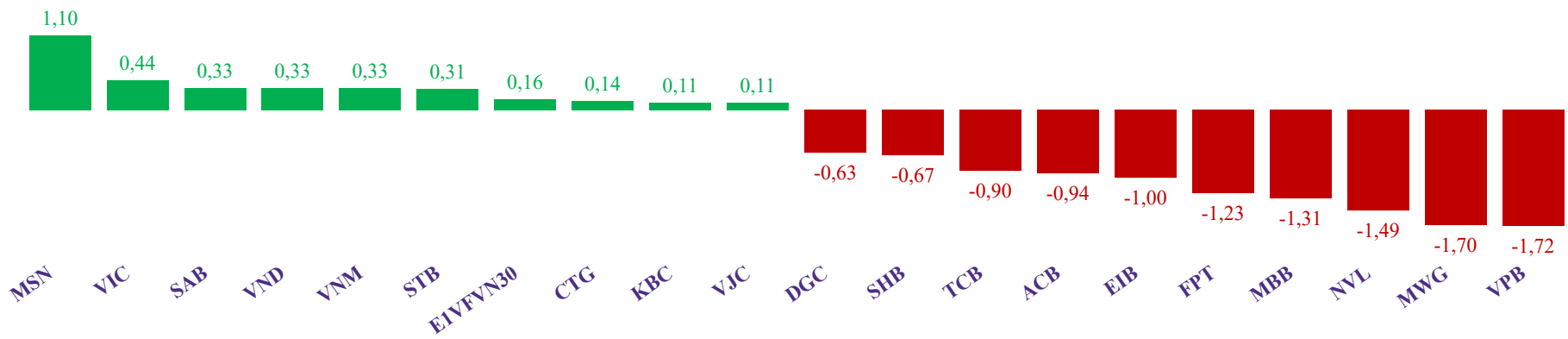

3. GTGD ròng nước ngoài 10 phiên (tỷ VND)

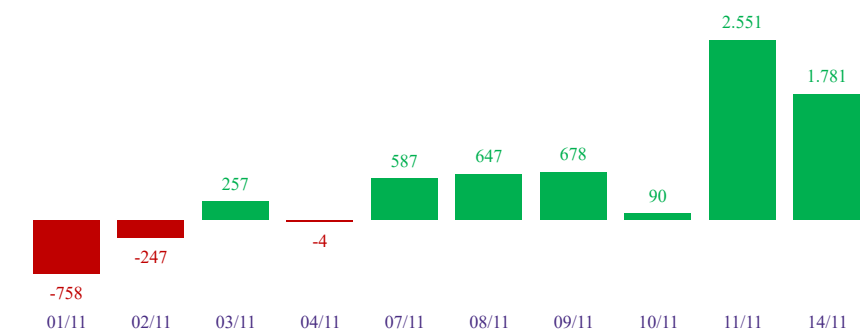

4. GTGD ròng tự doanh 10 phiên (tỷ VND)

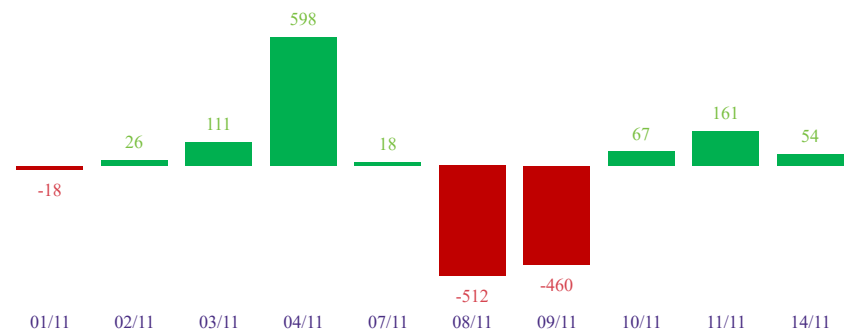

5. Top GTGD NĐT nước ngoài trong phiên

Top 5 mua	GTGD ròng (triệu đồng)	KLGD (CP)
STB	337.899	21.865.400
HPG	168.706	13.866.500
SSI	156.466	11.166.700
KBC	133.634	9.192.200
VND	106.907	10.984.400

Top 5 bán	GTGD ròng (triệu đồng)	KLGD (CP)
VSC	-2.009	-60.100
FPT	-2.246	-31.700
KDC	-7.133	-118.500
FUESSVFL	-17.520	-1.466.000
E1VFVN30	-38.744	-2.448.900

6. Top GTGD NĐT tự doanh trong phiên

Top 5 mua	GTGD ròng (triệu đồng)	KLGD (CP)
HPG	79.883	6.579.000
KBC	52.804	3.650.500
GEX	40.714	3.500.000
SSI	39.737	2.862.600
VND	35.107	3.652.300

Top 5 bán	GTGD ròng (triệu đồng)	KLGD (CP)
GAS	-13.469	-116.000
TCB	-18.533	-846.400
SAB	-25.287	-127.800
ACV	-39.900	-500.000
FUEVFVND	-106.417	-5.289.600

Trải nghiệm ngay ứng dụng ABS invest

Tham gia room tư vấn miễn phí trên Zalo của ABS

Công ty Cổ phần Chứng khoán An Bình

Địa chỉ: 36 P. Hoàng Cầu, Ô Chợ Dừa, Đống Đa, Hà Nội

Điện thoại: 024 3562 4626

Email: research@abs.vn

Website: ABS.VN

KHUYẾN CÁO

Báo cáo này được phát hành bởi Phòng Phân tích Đầu tư - Công ty Cổ phần Chứng khoán An Bình (ABS). Người sử dụng không được phép sao chép, chuyển giao, sửa đổi, đăng tải lên các phương tiện truyền thông mà không có sự đồng ý bằng văn bản của ABS.

Các thông tin, nhận định được ABS đưa ra dựa trên nguồn tin đáng tin cậy. Người sử dụng báo cáo cần tự chịu trách nhiệm khi sử dụng thông tin để ra quyết định mua, bán chứng khoán.