TOÀN CẢNH THỊ TRƯỜNG - BẢN TIN NGÀY 10/11/2022

ABS
TRỌN VẸN TRẢI NGHIỆM ĐẦU TƯ

VNINDEX	HNX	UPCOM	DOW JONES	NIKKEI 225	DAX
985.59 +0.40%	201.39 +0.81%	72.20 -0.11%	32,513.94 -1.95%	27,716.43 -0.56%	13,666.32 -0.16%

Biểu đồ VNINDEX

Nhận định thị trường và chiến lược

"TÀU LƯỢN CUỐI PHIÊN"

Đầu phiên huy hoàng, cuối phiên le lói. Kết thúc phiên ngày 09/11/2022, VNIndex tăng 3 điểm tại mức 985 điểm. Thị trường có phiên giao dịch tăng điểm nhẹ nhàng ở các chỉ số chính, nhiều nhóm ngành xuất hiện sắc xanh tốt và vẫn có sự phân hóa cao. 2 nhóm ngành lớn Dầu khí và Ngân hàng cùng với các cổ phiếu vốn hóa lớn như MWG, FPT, MSN tác động tích cực lên chỉ số. Ở chiều ngược lại, các nhóm Thép và Bất động sản vẫn đang ở trong tình trạng rủi ro cao khi có các cổ phiếu giảm điểm lớn và nằm sàn, tình trạng này tiếp diễn có thể khiến mức độ bán giải chấp lan rộng hơn. Thanh khoản thị trường chỉ duy trì mức thấp cho thấy những tín hiệu hồi phục chưa thuyết phục. Xét về kỹ thuật, VNIndex xuất hiện nến Doji cân bằng và là phiên tăng điểm thứ 2 liên tiếp, KLGD giảm sút so với TB20 phiên. Vùng 1,000-1,110 là kháng cự sắp tới của VNIndex cần chinh phục.

CHIẾN LƯỢC HÀNH ĐỘNG

Như ABS khuyến nghị trước đó, NĐT có thể quan sát lực cầu tại mốc 960-970 để tham gia đảo hàng khi chỉ số kéo qua vùng 1,000 và hạn chế đua giá xanh giai đoạn này. Thị trường vẫn cần những tín hiệu rõ ràng thì mới dễ tạo đà đi lên vào giai đoạn này, như các cổ phiếu bị nhốt sàn cần được giải cứu. Nhóm Bất động sản vẫn đang trong trạng thái rủi ro cao, NĐT nên tạm thời tránh nhóm này.

Nhận định xu hướng thị trường Việt Nam

	Tiêu cực	Trung lập	Tích cực
Ngày 10/11/2022		v	
Tuần 07/11 - 11/11		v	
Trong vòng 30 ngày tới		v	

Tin tức thị trường thế giới

Chứng khoán châu Á chứng kiến giao dịch không ổn định vào thứ Tư khi các nhà đầu tư chờ đợi kết quả của cuộc bầu cử giữa nhiệm kỳ của Hoa Kỳ để biết thêm tín hiệu về nền kinh tế lớn nhất thế giới, trong khi chứng khoán Trung Quốc sụt giảm thêm do dữ liệu kinh tế yếu hơn.

ECB có thể sẽ tiếp tục tăng lãi suất tới giữa năm 2023: ECB đã và đang tăng lãi suất với tốc độ kỷ lục, đồng thời vẫn hướng tới nhiều đợt tăng lãi suất tiếp theo để đưa lạm phát đang ở mức hai con số của Eurozone trở lại mức mục tiêu 2%.

Tin tức nổi bật trong ngày

- Chưa vui đã buồn: Vừa gom 4,57 triệu cổ phiếu DIG, Phó Chủ tịch DIC Corp bị bán giải chấp 2,29 triệu đơn vị
- Đu đỉnh: "Ôm" cổ phiếu bất động sản, Pyn Elite Fund lỗ kỷ lục 36,11% trong 10 tháng năm 2022
- Ngóng: Doanh nghiệp "khát" vốn, trông nới thêm hạn mức tín dụng
- Sữa tươi: Động lực nào khiến VNM trở thành cổ phiếu được săn đón gần đây?
- Túc tắc: Sau 4 tháng chững lại, dòng tiền từ Thái Lan lại mua gom chứng khoán Việt Nam

Lịch sự kiện đáng chú ý

10/11/2022: Chỉ số CPI tháng 10/2022 của Mỹ
17/11/2022: Chỉ số CPI tháng 10/2022 của EU

Chỉ số thị trường Việt Nam	09/11/2022	(+/-%) 1 phiên	(+/-%) 7 phiên	(+/-%) 30 phiên
VNINDEX	985,59	0,40%	-4,66%	-12,48%
VNINDEX GTGD (Tỷ VND)	9.972,14	-3,82%	-7,05%	-11,13%
HNX	201,39	0,81%	-5,17%	-19,25%
HNX GTGD (Tỷ VND)	763,65	-9,14%	-2,73%	-29,43%
Upcom	72,20	-0,11%	-5,61%	-15,28%
Upcom GTGD (Tỷ VND)	324,29	7,54%	1,27%	-46,88%
P/E VNindex (x)	10,27	0,39%	-4,64%	-15,89%
P/B VNindex (x)	1,58	0,00%	-4,24%	-16,40%

TOP KHUYẾN NGHỊ CỦA ABS

STT	Mã	Giá khuyến nghị	Giá mục tiêu	Giá hiện tại	Giá cắt lỗ	Lãi dự kiến	Lãi/(lỗ) hiện tại	Trạng thái	Xem báo cáo
1	CTG	23.400	27.000	24.450	21.650	15,4%	4,5%	Nắm giữ	Click
2	LPB	11.000	13.500	11.400	10.100	22,7%	3,6%	Nắm giữ	Click
3	MBB	17.600	21.100	16.950	16.050	19,9%	-3,7%	Nắm giữ	Click
4	ABB	8.500	10.200	8.000	7.500	20,0%	-5,9%	Nắm giữ	Click
5	VCI	26.000	30.000	23.500	23.000	15,4%	-9,6%	Nắm giữ	Click

Lưu ý: Để xem đầy đủ danh mục khuyến nghị và đang theo dõi của ABS, vui lòng click vào **đây**

TOP TĂNG/GIẢM THEO VỐN HÓA TRÊN SÀN HOSE

Top cổ phiếu Bluechip	Top 5 mã tăng giá 1 phiên		Top 5 mã giảm giá 1 phiên		Top 5 mã tăng giá 7 phiên		Top 5 mã giảm giá 7 phiên		Top 5 mã tăng giá 30 phiên		Top 5 mã giảm giá 30 phiên	
1	POW	3,83%	NVL	-6,94%	BID	6,17%	NVL	-31,00%	VNM	11,28%	NVL	-43,04%
2	BID	3,58%	PDR	-6,92%	GAS	5,82%	PDR	-28,66%	GAS	10,86%	PDR	-40,45%
3	CTG	2,52%	ACB	-2,58%	POW	4,83%	HPG	-13,33%	CTG	8,19%	HPG	-39,95%
4	PLX	2,30%	VNM	-1,82%	VPB	1,74%	SSI	-12,09%	BID	7,91%	GVR	-36,36%
5	HDB	2,07%	TPB	-1,46%	VNM	0,87%	KDH	-10,96%	SAB	0,93%	KDH	-29,88%

Top cổ phiếu Mid cap	Top 5 mã tăng giá 1 phiên		Top 5 mã giảm giá 1 phiên		Top 5 mã tăng giá 7 phiên		Top 5 mã giảm giá 7 phiên		Top 5 mã tăng giá 30 phiên		Top 5 mã giảm giá 30 phiên	
1	VCF	6,96%	EIB	-7,00%	STG	10,19%	GIL	-29,77%	STG	72,22%	DXS	-62,71%
2	HDC	6,84%	NKG	-6,99%	PVD	4,63%	DIG	-29,10%	SVC	6,96%	DIG	-55,33%
3	PTB	6,76%	HPX	-6,97%	HDC	3,65%	FTS	-27,63%	TMS	6,35%	PC1	-49,09%
4	CMG	6,63%	DIG	-6,94%	VHC	2,88%	DXS	-27,20%	FRT	5,35%	KBC	-48,46%
5	VSH	4,90%	DHC	-6,94%	HNG	2,19%	ANV	-25,61%	MSH	1,55%	HBC	-47,06%

Top cổ phiếu Small cap	Top 5 mã tăng giá 1 phiên	Top 5 mã giảm giá 1 phiên	Top 5 mã tăng giá 7 phiên	Top 5 mã giảm giá 7 phiên	Top 5 mã tăng giá 30 phiên	Top 5 mã giảm giá 30 phiên

1	TNA	6,97%	TDC	-6,99%	SVI	31,19%	YEG	-26,27%	PMG	22,22%	YEG	-55,84%
2	RIC	6,92%	DHM	-6,97%	PMG	25,71%	AGM	-25,00%	SRC	19,09%	TCD	-53,76%
3	DC4	6,92%			ST8	24,14%	TDC	-23,97%	CTF	11,52%	NHA	-51,19%
4	SVI	6,86%	YEG	-6,95%	TNC	13,83%	QCG	-22,50%	VFG	7,96%	SMC	-49,23%
5	CKG	6,84%	THI	-6,90%	KPF	12,11%	LDG	-22,08%	CVT	7,76%	DRH	-47,89%

TỔNG HỢP CHỈ SỐ THỊ TRƯỜNG THẾ GIỚI, TỶ GIÁ VÀ HÀNG HÓA

	09/11/2022	(+/-%) 1 phiên	(+/-%) 7 phiên	(+/-%) 30 phiên
TTCK Toàn cầu				
DAX	13.666,32	-0,16%	2,46%	14,12%
Dow Jones	32.513,94	-1,95%	-0,43%	11,25%
FTSE 100	7.296,25	-0,14%	1,53%	6,03%
Nikkei 225	27.716,43	-0,56%	0,47%	4,31%
S&P 500	3.748,57	-2,08%	-2,79%	2,97%
Tỷ giá				
VND/USD	24.871,00	0,00%	0,12%	4,81%
JPY/USD	145,30	0,06%	-1,75%	0,65%
GBP/USD	1,16	0,87%	0,87%	3,57%
EUR/USD	1,00	-0,99%	1,01%	2,04%
Năng lượng				
Dầu thô Brent	92,65	-2,84%	-2,11%	8,39%
Khí tự nhiên	6,33	0,64%	10,86%	-11,34%
Than	330,00	-2,65%	-8,08%	-24,27%
Kim loại và vật liệu xây dựng				
Quặng sắt	91,00	2,82%	10,98%	-8,54%
Đồng	3,71	2,20%	8,80%	10,09%
Thép	3.592,00	0,76%	3,01%	-8,09%
Vàng	1.706,32	-0,36%	3,57%	2,77%
Thép cuộn cán nóng	664,00	-0,75%	-6,87%	-15,52%
Gỗ	451,10	-0,86%	-2,27%	4,23%
Bạc	21,01	-1,55%	6,92%	11,64%
Nông nghiệp				
Cao su	128,70	1,58%	9,53%	-2,79%
Đường	19,00	1,71%	5,73%	3,88%
Lợn hơi	85,20	-2,13%	0,32%	12,36%
Cà phê	165,15	-0,78%	-5,41%	-26,83%
Lúa mì	832,50	-1,57%	-5,64%	-7,83%

BIỂU ĐỒ TOÀN CẢNH THỊ TRƯỜNG NGÀY 09/11/2022

1. Độ rộng thị trường

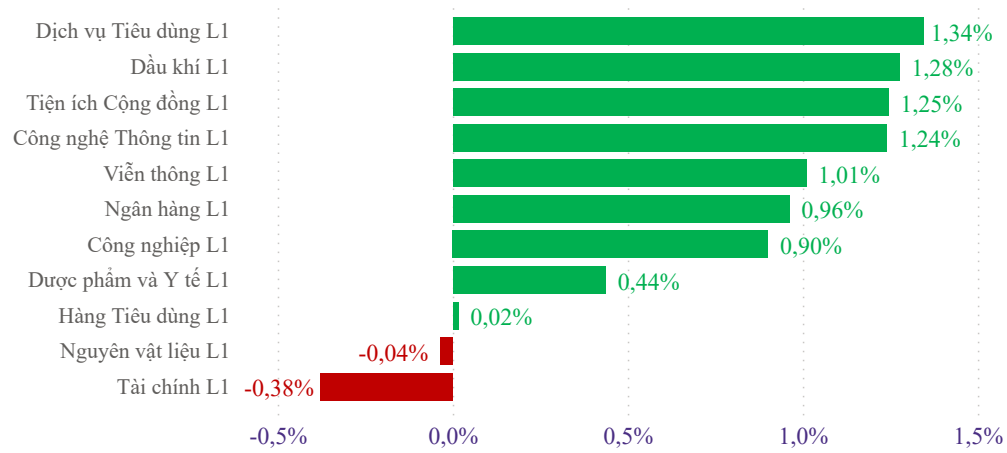

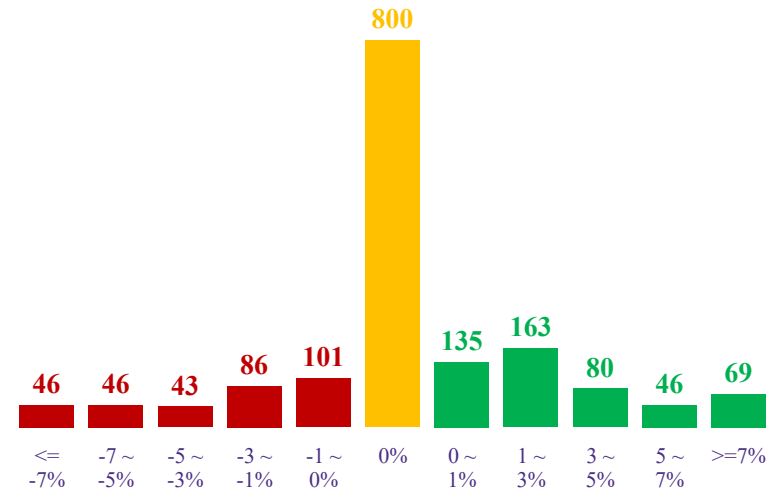

2. Top cổ phiếu ảnh hưởng chỉ số

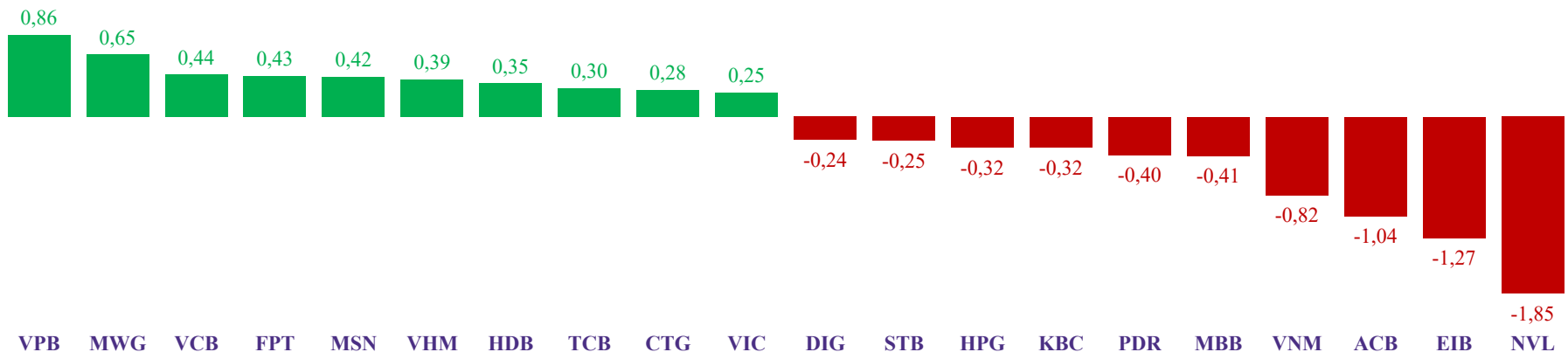

3. GTGD ròng nước ngoài 10 phiên (tỷ VND)

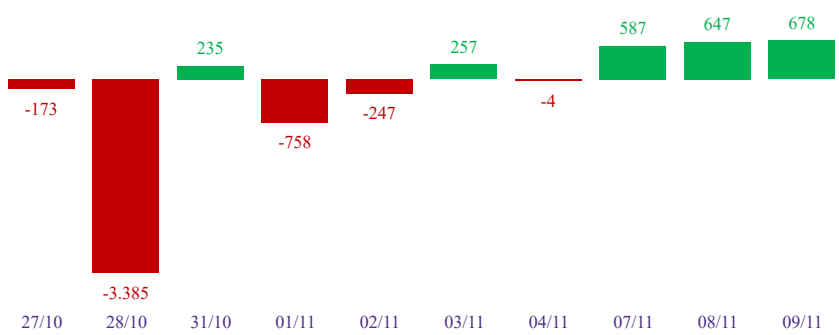

4. GTGD ròng tự doanh 10 phiên (tỷ VND)

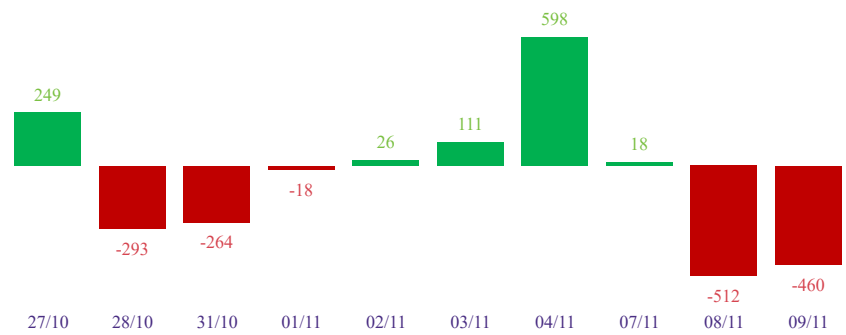

5. Top GTGD NĐT nước ngoài trong phiên

Top 5 mua	GTGD ròng (triệu đồng)	KLGD (CP)
FUESSVFL	241.026	18.790.700
VHM	152.451	3.416.700
PVS	101.015	4.345.380
BID	74.529	2.060.400
MSN	50.149	576.600

Top 5 bán	GTGD ròng (triệu đồng)	KLGD (CP)
HDB	-14.191	-971.100
KDC	-17.836	-294.200
HPG	-33.282	-2.487.300
KBC	-40.750	-2.771.300
STB	-272.358	-16.617.900

6. Top GTGD NĐT tự doanh trong phiên

Top 5 mua	GTGD ròng (triệu đồng)	KLGD (CP)
TCB	8.733	351.100
MBB	5.212	298.400
ACB	3.766	174.000
SHB	3.096	274.500
SSI	2.618	168.900

Top 5 bán	GTGD ròng (triệu đồng)	KLGD (CP)
CTG	-33.138	-1.376.100
ACV	-37.763	-499.500
FUEVFVND	-39.365	-1.876.000
TDP	-58.000	-2.000.000
FUESSVFL	-241.137	-18.799.000

Trải nghiệm ngay ứng dụng ABS invest

Tham gia room tư vấn miễn phí trên Zalo của ABS

Công ty Cổ phần Chứng khoán An Bình

Địa chỉ: 36 P. Hoàng Cầu, Ô Chợ Dừa, Đống Đa, Hà Nội

Điện thoại: 024 3562 4626

Email: research@abs.vn

Website: ABS.VN

KHUYẾN CÁO

Báo cáo này được phát hành bởi Phòng Phân tích Đầu tư - Công ty Cổ phần Chứng khoán An Bình (ABS). Người sử dụng không được phép sao chép, chuyển giao, sửa đổi, đăng tải lên các phương tiện truyền thông mà không có sự đồng ý bằng văn bản của ABS.

Các thông tin, nhận định được ABS đưa ra dựa trên nguồn tin đáng tin cậy. Người sử dụng báo cáo cần tự chịu trách nhiệm khi sử dụng thông tin để ra quyết định mua, bán chứng khoán.