

BẢN TIN CHỨNG KHOÁN

Phát hành ngày 30/03/2020



TỔNG QUAN TTCK	HSX	HNX	UPCOM	VN30	TTCK QT	Chỉ số Index	%Thay đổi trong tuần
Chỉ số Index	696.06	97.35	48.82	642.23	Dow Jones	21,636	12.84%
%Thay đổi trong tuần	-1.93%	-4.36%	-2.07%	-4.67%	S&P 500	2,541	10.26%
GTGD TB/ phiên (tỷ đồng)	4,265.67	527.87	246.84	2,800.68	FTSE 100	5,510	6.16%
%Thay đổi so với tuần trước	4.30%	1.73%	1.55%	10.02%	DAX	9,632	7.88%
KLGD TB/ phiên (triệu CP)	255.93	57.40	20.00	110.80	Shang Hai	2,772	0.97%
%Thay đổi so với tuần trước	-4.27%	-9.02%	0.08%	9.24%	Nikkei	19,389	17.14%

DIỄN BIẾN THỊ TRƯỜNG CHỨNG KHOÁN TRONG NƯỚC

Sau 2 phiên lao dốc mạnh ngày đầu tuần, thị trường đã hồi phục trở lại trong 3 phiên cuối tuần nhờ sự hỗ trợ khá tích cực từ đã tăng mạnh của các bluechip sau chuỗi ngày lao dốc.

Tính chung cả tuần, chỉ số VN-Index giảm 13,67 điểm, tương đương giảm 1,9% so với tuần trước và kết thúc tuần ở mức 696,06 điểm; còn HNX-Index giảm 4,44 điểm, tương ứng giảm 4,4% và kết tuần ở mức 97,35 điểm. Tính chung trên sàn HOSE, khối lượng giao dịch đạt hơn 1.240 triệu cổ phiếu, tổng giá trị giao dịch đạt 20.398 tỷ đồng, giảm 10,3% nhưng tăng nhẹ 1,2% so với tuần trước; còn trên sàn HNX, khối lượng và giá trị giao dịch lần lượt đạt 287 triệu cổ phiếu và 2.639 tỷ đồng, lần lượt giảm 9% về lượng nhưng nhích nhẹ về giá trị so với tuần trước.

Giao dịch của khối ngoại vẫn là điểm được nhà đầu tư quan tâm đặc biệt ở giai đoạn này. Trong tuần, khối ngoại vẫn bán ròng rất mạnh nhưng sự dấu hiệu tích cực đã xuất hiện khi khối này mua ròng trở lại trong phiên cuối tuần. Tổng khối lượng bán ròng đạt 80,6 triệu cổ phiếu, tương ứng giá trị bán ròng ở mức 1.500 tỷ đồng. Ở sàn HoSE, khối ngoại có tuần bán ròng thứ 9 liên tiếp với giá trị giảm 52% so với tuần trước và ở mức 1.407 tỷ đồng, tương ứng khối lượng bán ròng là 68,5 triệu cổ phiếu. Tại sàn HNX, khối ngoại cũng duy trì trạng thái bán ròng với 92,6 tỷ đồng (giảm 30% so với tuần trước), tương ứng khối lượng bán ròng là 8,7 triệu cổ phiếu. Khối ngoại sàn HNX cũng bán ròng liên tiếp cả 9 tuần sau Tết âm lịch. Tại sàn UPCoM, khối ngoại chỉ bán ròng gần 10 tỷ đồng, tương ứng khối lượng bán ròng là 3,4 triệu cổ phiếu. Khối ngoại sàn UPCoM đã quay trở lại mua ròng ở cả 2 phiên giao dịch cuối tuần.

DIỄN BIẾN THỊ TRƯỜNG CHỨNG KHOÁN PHÁI SINH

Các HĐTL có mức giảm nhẹ hơn VN30, qua đó thu hẹp trạng thái chênh lệch âm lần lượt -0.2%, -0.8%, -0.9% và -0.7% ở các kỳ hạn. Thanh khoản bình quân giảm 14% về mức 12,593 tỷ/ phiên so với tuần trước. Hợp đồng mở giảm 3% về mức 17,416 hợp đồng.

DIỄN BIẾN THỊ TRƯỜNG CHỨNG KHOÁN THẾ GIỚI

Chứng khoán Mỹ chốt phiên cuối tuần 27.3 trong sắc đỏ do nhà đầu tư tập trung chú ý vào sự bùng phát dịch Covid-19 khi Mỹ trở thành quốc gia có số ca nhiễm nhiều nhất thế giới. Vì vậy, gói kích thích kinh tế kỷ lục hơn 2.000 tỉ USD được Tổng thống Donald Trump ký duyệt vào ngày 27.3 cũng không giúp cho nhà đầu tư yên tâm trở lại. Chỉ số Dow giảm 4,06%, xuống 21.636,78 điểm; chỉ số S&P 500 giảm 3,37% còn 2.541,47 điểm và chỉ số Nasdaq Composite rớt 3,79% xuống 7.502,38 điểm. Mặc dù các chỉ số này đã tăng mạnh 9,1 – 12,8% trong suốt tuần này nhưng vẫn thấp hơn khoảng 20% so với mức cao đã lập được trong tháng 2 vừa qua và cũng thua xa mức đỉnh cuối năm 2019.

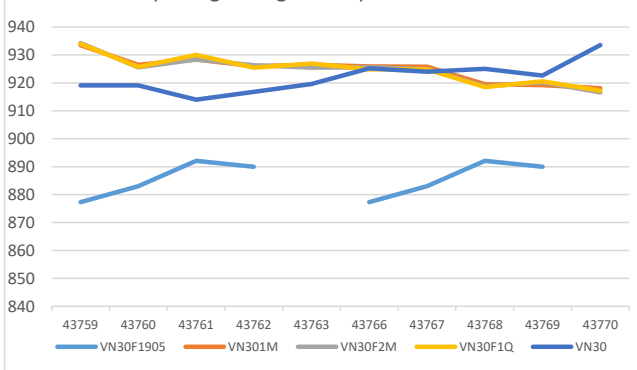
Tại Nhật Bản, chỉ số Nikkei 225 lên điểm 1,07% ngay những giờ đầu giao dịch còn chỉ số Topix tăng 1,7%. Chỉ số Kospi của Hàn Quốc tăng 1,51% trong khi chỉ số Kosdaq bật lên 2,46%. Sắc xanh cũng phủ rộng chứng khoán Trung Quốc đại lục ngay đầu phiên giao dịch. Chỉ số Shanghai Composite nhích khoảng 0,6% còn Shenzhen Composite tăng 0,665% bất chấp thông tin lợi nhuận sản xuất công nghiệp tại Trung Quốc lao dốc..

Published on TradingView.com, March 29, 2020 23:31:24 +07
VNINDEX, D O: 692.54 H: 703.22 L: 682.52 C: 696.06



TradingView

Giá hợp đồng chứng khoán phái sinh so với VN30



Published on TradingView.com, March 29, 2020 16:33:23 UTC

TVC:DI, D 21636.8 ▼ -915.4 (-4.06%) O:21896.5 H:22327.6 L:21469.3 C:21636.8

Dow Jones Industrial Average Index, D, TVC
Vol (20): No volume is provided by the data vendor.



TradingView

Published on TradingView.com, March 29, 2020 16:33:09 UTC

TVC:SHCOMP, D 2772.203 ▲ +7.292 (+0.26%) O:2792.984 H:2805.548 L:2771.756 C:2772.203

Shanghai Composite Index, D, TVC
Vol (20): No volume is provided by the data vendor.



TradingView

PHÂN TÍCH KỸ THUẬT TTCK

Published on TradingView.com, March 29, 2020 23:32:32 +07
VNINDEX, D O:692.54 H:703.22 L:682.52 C:696.06



TradingView

VN-Index

VN-Index liên tục tạo cây nến High Wave chứng tỏ bên mua và bên bán hiện khá giằng co, tuy nhiên với bóng nến trên, dưới và giá đóng cửa của cây nến thứ 2 đều cao hơn nến thứ 1, đồng thời khối lượng phiên thứ 2 cải thiện so với phiên trước đó, chứng tỏ khả năng cao chỉ số đang trong nhịp hồi. Tuy nhiên, với kháng cự là Falling Window trong phiên 23/03/2020 và vùng 710-730 điểm đã cận kề, khả năng cao chỉ số sẽ tiếp tục có rung lắc tại đây hay tệ hơn là điều chỉnh trở lại. Theo khung thời gian tuần, chỉ số đã tạo cây nến Doji Star với bóng dưới dài tại hỗ trợ vùng 650-690 điểm (hội tụ với cận dưới kênh giảm dài hạn, ngưỡng Fibonacci Projection 100%, trendline tăng từ 01/2012). Mặt khác, các chỉ báo RSI, MACD histogram đều đã rơi về vùng đáy cũ trước đó, đồng thời khối lượng suy yếu trong 2 tuần liên tiếp chứng tỏ lực cung đã suy yếu, và khả năng cao nhịp giảm đã kết thúc. Tuy nhiên, một sự xác nhận cần được xuất hiện trong tuần tiếp theo.

Published on TradingView.com, March 29, 2020 23:32:48 +07
HNX, D O:97.85 H:98.32 L:96.39 C:97.35



TradingView

HNX-Index

HNX-Index tạo cây nến Spinning Top trong phiên 27/03/2020 chứng tỏ bên bán và bên mua đang khá giằng co. Hiện tại, chỉ số vẫn đang test vùng 96-99 điểm (đáy cũ tháng 08/2017, 07/2018) nên nhiều khả năng sẽ có nhịp rung lắc tại đây. Nếu chỉ số giữ được vùng này và vượt được trendline giảm ngắn hạn thì tình hình sẽ khả quan hơn.

THÔNG TIN ĐÁNG CHÚ Ý TRONG TUẦN

Bức tranh kinh tế vĩ mô

Tỷ giá: Thị trường ngoại tệ tuần từ 23-27/3, sau khi tăng 2 phiên đầu tuần, tỷ giá trung tâm được Ngân hàng Nhà nước điều chỉnh giảm trở lại 3 phiên cuối tuần. Chốt phiên cuối tuần 27/3, tỷ giá trung tâm được niêm yết ở mức 23.235 VND/USD, giảm 17 đồng so với phiên cuối tuần trước đó. Tỷ giá trên thị trường tự cũng trong xu hướng tăng trong tuần vừa qua, tuy nhiên đã tăng đã giảm so với tuần trước đó. Chốt phiên 27/3, tỷ giá tự do tăng 70 đồng ở chiều mua vào và 100 đồng ở chiều bán ra so với cuối tuần trước đó, giao dịch tại 23.720 - 23.820 VND/USD.

Lãi suất: Thị trường tiền tệ liên ngân hàng tuần từ 23-27/3, lãi suất VND liên ngân hàng tăng qua các phiên ở hầu hết các kỳ hạn ngoại trừ giảm ở kỳ hạn 1 tháng. Chốt phiên 27/3, lãi suất VND liên ngân hàng giao dịch quanh mức: qua đêm 2,13% (+0,11 điểm phần trăm); 1 tuần 2,28% (+0,04 điểm phần trăm); 2 tuần 2,45% (+0,01 điểm phần trăm); 1 tháng 2,65% (-0,05 điểm phần trăm).

Thông tin tác động tiêu cực đến thị trường

Mỹ có số ca nhiễm Virus Covid-19 nhiều nhất thế giới: Với hơn 17 nghìn ca nhiễm Virus Covid-19 mới, Mỹ trở thành quốc gia có số ca nhiễm lớn nhất thế giới.

Dịch Covid-19 đang ảnh hưởng tiêu cực đến các chỉ tiêu kinh tế vĩ mô quý I năm 2020: Tổng cục thống kê đã công bố các chỉ tiêu kinh tế - xã hội trong quý I, trong đó đáng chú ý GDP tăng trưởng thấp trong nhiều năm chỉ đạt 3.82%, các khu vực công nghiệp – xây dựng, nông lâm nghiệp - thủy sản và thương mại – dịch vụ đều tăng trưởng chậm so cùng kỳ 2019. Số doanh nghiệp tạm ngừng kinh doanh có thời hạn tăng 26% so cùng kỳ.

Thông tin tác động tích cực đến thị trường

các chỉ số chứng khoán vẫn hồi phục nhờ tin hỗ trợ: Mặc dù số đơn xin trợ cấp thất nghiệp kỷ lục lên đến 3.3 triệu cũng không thể kìm hãm đà hồi phục của các chỉ số chứng khoán Mỹ trước thông tin gói cứu trợ lớn nhất lịch sử 2,000 tỷ USD. Thị trường chứng khoán Mỹ và các nước chủ chốt tăng trên 11%.

Thông tin dự kiến trong tuần tới

- Diễn biến dịch cúm Covid-19 trong nước và quốc tế.
- Các chính sách hỗ trợ kinh tế nhằm vực dậy nền kinh tế trong và sau dịch.
- KQKD quý I năm 2020 dự kiến của các công ty niêm yết.
- Ngày 31/3, Chỉ số sản xuất công nghiệp Trung Quốc, PMI và và chỉ số niềm tin tiêu dùng Mỹ.
- Ngày 1/4, Biên bản chính sách tiền tệ Úc; PMI của EU; thay đổi bảng lương phi nông nghiệp Mỹ.
- Ngày 2/4, Đơn xin trợ cấp thất nghiệp, cán cân thương mại, đơn đặt hàng nhà máy Mỹ.
- Ngày 3/4, Doanh thu bán lẻ EU, Tỷ lệ thất nghiệp và thu nhập bình quân giờ làm của Mỹ.

DIỄN BIẾN GIÁ HÀNG HÓA CÓ TÁC ĐỘNG ĐẾN TTCK

Vàng

Trên thị trường vàng thế giới, chốt phiên cuối tuần tại Mỹ, giá vàng giao ngay tăng 3,5 USD lên 1.628 USD/ounce. Giá vàng tương lai giao tháng 5 trên sàn Comex New York giảm 11,8 USD xuống 1.644,2 USD/ounce.

Giá vàng thế giới phiên ngày thứ Sáu tưởng chừng sẽ có thêm một phiên tăng sốc, khi có có thời điểm vọt 1.640 USD/ounce nhờ chứng khoán suy yếu. Trong tuần qua, giá vàng giao ngay đã tăng hơn 129 USD/ounce từ mức 1.498,8 USD/ounce, tương đương hơn 8,5%. Đáng kể, việc chênh lệch bất thường hiện nay giữa giá vàng giao ngay và giá vàng tương lai các tháng còn lại của năm 2020 đang khiến giới đầu tư đặt cược khả năng giá vàng sẽ còn biến động mạnh hơn



GIÁ DẦU

Kết thúc phiên giao dịch ngày thứ Sáu, hợp đồng dầu thô ngọt nhẹ WTI giao tháng 5 trên sàn Nymex rớt 1,09 USD (tương đương 4.8%) xuống 21,51 USD/thùng và sụt 5% trong tuần qua. Hợp đồng dầu Brent giao tháng 5 trên sàn London mất 1,41 USD (tương đương 5,4%) còn 24,93 USD/thùng, mức giảm trong tuần lên đến 7,6%.

Như vậy, cả 2 hợp đồng dầu WTI và dầu Brent đều lao dốc trong tuần qua với mức giảm lần lượt gần 5% và 7,6%. Đây cũng là tuần thứ 5 liên tiếp các hợp đồng dầu thô giảm mạnh. Trên MarketWatch, chuyên gia nhận định, khi các quốc gia thực hiện các biện pháp phong tỏa thì nhu cầu dầu thế giới càng mở rộng đã suy giảm kỷ lục trong vài tuần tới.



TIỀN TỆ

Chỉ số US Dollar Index (DXY) đo lường biến động đồng bạc xanh với 6 đồng tiền chủ chốt (EUR, JPY, GBP, CAD, SEK, CHF) đứng ở mức 98.705 điểm.



NHẬN ĐỊNH VÀ KHUYẾN NGHỊ

NHẬN ĐỊNH

VN-Index có ba phiên hồi phục nhẹ trong xu thế giảm mạnh của ba tuần qua. Thanh khoản duy trì ở mức cao, hấp thụ lực bán kéo chỉ số vượt trên 670 (Fibonacci 61,8% của chu kỳ 2012). Khối ngoại giảm mạnh hoạt động bán ròng những phiên cuối tuần tạo điều kiện cho chỉ số hồi phục kỹ thuật.

Điểm tiêu cực hiện tại vẫn là những diễn biến bất ngờ của dịch Covid-19, áp lực bán ròng liên tục của khối ngoại và biến động khó lường của thị trường thế giới.

Ngoài ra, rủi ro đối với diễn biến thị trường trong thời gian tới có thể sẽ còn đến từ các thông tin về kết quả kinh doanh quý I của các doanh nghiệp và các số liệu vĩ mô sẽ dần được công bố trong tháng 4.

CÓ PHIẾU KHUYẾN NGHỊ

BẢN TIN CHỨNG KHOÁN

Phát hành ngày 30/03/2020



THÔNG KÊ TOP CỔ PHIẾU SÀN HSX

Top 10 tăng giá nhiều nhất

Mã CK	% thay đổi	Giá đóng cửa
ABS	39.53%	20.65
KPF	25.26%	23.80
SRF	13.77%	14.05
DAH	13.20%	9.26
THI	12.28%	32.00
HAS	11.02%	7.05
SVC	10.35%	46.90
TCD	9.82%	9.95
CMV	9.52%	18.40
PTC	9.52%	4.60

Top 10 giảm giá nhiều nhất

Mã CK	% thay đổi	Giá đóng cửa
QCG	-30.12%	6.17
TCR	-30.03%	2.26
PIT	-30.00%	3.99
AMD	-29.93%	3.16
HAI	-29.79%	2.97
ROS	-28.24%	3.76
VPS	-22.14%	8.02
FRT	-21.48%	11.15
TGG	-21.26%	1.00
DRH	-21%	3.51

THÔNG KÊ TOP CỔ PHIẾU SÀN HNX

Top 10 tăng giá nhiều nhất

Mã CK	% thay đổi	Giá đóng cửa
DNY	33.33%	2.40
KTS	29.41%	8.80
DNM	25.17%	18.40
PTI	21.33%	18.20
TTC	21.00%	12.10
PSI	17.65%	2.00
VMS	17.65%	6.00
SCL	17.24%	3.40
CAN	15.34%	21.80
BCF	14.11%	55.00

Top 10 giảm giá nhiều nhất

Mã CK	% thay đổi	Giá đóng cửa
MBG	-40.00%	5.40
BST	-33.74%	21.60
V21	-33.54%	10.70
DPS	-33.33%	0.20
DST	-29.41%	1.20
SFN	-26.87%	21.50
NST	-26.67%	19.80
HCT	-26.61%	18.20
HUT	-25.00%	1.50
TKC	-23.53%	2.60

THÔNG KÊ TOP CỔ PHIẾU SÀN UPCOM

Top 10 tăng giá nhiều nhất

Mã CK	% thay đổi	Giá đóng cửa
BDF	109.64%	17.40
HIZ	79.41%	30.50
CKA	73.37%	31.90
SCC	68.18%	3.70
BHK	51.72%	13.20
BHA	50.00%	13.50
ATA	50.00%	0.30
HLA	50.00%	0.30
TIS	49.25%	10.00
HEJ	46.58%	21.40

Top 10 giảm giá nhiều nhất

Mã CK	% thay đổi	Giá đóng cửa
FRC	-43.16%	10.80
UCT	-40.00%	6.00
NNQ	-39.72%	8.50
CC4	-39.13%	7.00
KGM	-37.50%	5.00
SD7	-34.15%	2.70
CCP	-33.57%	9.50
GTT	-33.33%	0.20
PSG	-33.33%	0.20
SGO	-33.33%	0.20

BẢN TIN CHỨNG KHOÁN

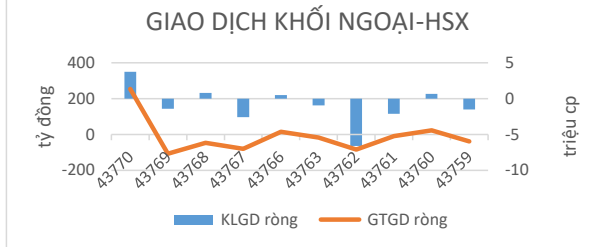
Phát hành ngày 30/03/2020



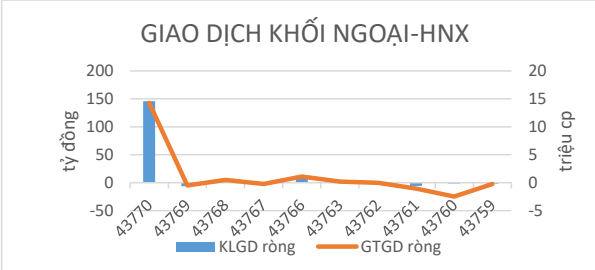
DIEN BIEN GIAO DỊCH KHỐI NGOẠI

Giao dịch khối ngoại	HSX	HNX	UPCOM
Tổng GTGD ròng (tỷ đồng)	1,407.00	92.60	10.00
Tổng KLGD ròng (triệu CP)	68.50	8.70	3.40

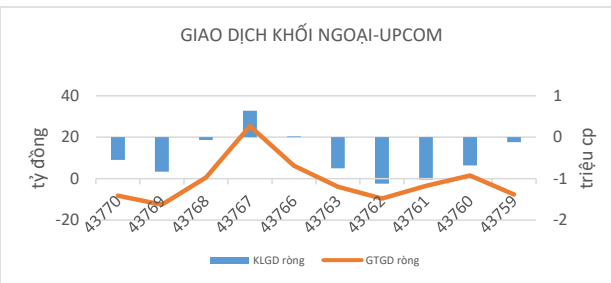
Sàn HSX		
Top 5 mua ròng		
Mã CK	KLGD ròng (CP)	GTGD ròng (nghìn đồng)
VNM	1,713,740	164.6
CTG	2,528,180	48.0
VIC	424,680	33.0
VCB	169,230	13.1
PHR	308,120	11.8
Top 5 bán ròng		
Mã CK	KLGD ròng (CP)	GTGD ròng (nghìn đồng)
MSN	(9,089,500)	(443.5)
HPG	(13,034,450)	(223.4)
VRE	(8,851,860)	(161.3)
SVC	(2,743,320)	(122.6)
VHM	(2,094,130)	(118.8)



Sàn HNX		
Top 5 mua ròng		
Mã CK	KLGD ròng (CP)	GTGD ròng (nghìn đồng)
TIG	353,200	1.70
ART	659,300	1.60
SDT	176,000	0.50
BVS	47,800	0.40
IDV	10,200	0.30
Top 5 bán ròng		
Mã CK	KLGD ròng (CP)	GTGD ròng (nghìn đồng)
PVS	(5,328,305)	(55.00)
TNG	(2,307,481)	(20.90)
SHB	(1,246,508)	(15.40)
KLF	(1,095,300)	(2.00)
DNM	(54,200)	(0.90)



Sàn UPCOM		
Top 5 mua ròng		
Mã CK	KLGD ròng (CP)	GTGD ròng (nghìn đồng)
VTP	233,842	24.20
VEA	645,000	19.50
KDF	56,800	1.30
MCH	15,830	0.90
VGI	26,210	0.50
Top 5 bán ròng		
Mã CK	KLGD ròng (CP)	GTGD ròng (nghìn đồng)
BSR	(2,460,200)	(13.90)
ACV	(305,520)	(13.80)
QNS	(640,920)	(13.60)
LPB	(1,425,938)	(8.20)
VIB	(196,588)	(2.70)



BẢN TIN CHỨNG KHOÁN

Phát hành ngày 30/03/2020



KHUYẾN CÁO

Bản tin Thị trường Chứng khoán Tuần của ABS tổng hợp và đưa ra những khuyến nghị đầu tư mang tính chất tham khảo, nhằm hỗ trợ khách hàng. ABS không có bất cứ cam kết hay đảm bảo gì đối với tính chính xác của các thông tin đồng thời không chịu trách nhiệm về bất cứ thiệt hại nào liên quan đến việc khai thác thông tin từ bản tin Thị trường Chứng khoán Tuần này.

CÔNG TY CỔ PHẦN CHỨNG KHOÁN AN BÌNH

Hội sở

Tầng 16, Tòa nhà Geleximco, 36 Hoàng Cầu,
Q. Đống Đa, Hà Nội
Tel: (024) 35624626; Fax: (024) 35624628

Chi nhánh Đà Nẵng

Tầng 8, tòa nhà An Bình Bank, số 255 Lê
Duẩn, P. Tân Chính, Q. Thanh Khê, TP.
Đà Nẵng

Tel: (0236) 365 3992 - Fax: (0236) 365 3991

Chi nhánh Bắc Ninh

10 Nguyễn Đăng Đạo, Tiễn An, TP. Bắc Ninh
Tel: (0222) 389 3088 - Fax: (0222) 389 3087

Chi nhánh Huế

Tầng 2, số 38 Bến Nghé, Phường Phú Hội, TP. Huế
Tel: (0234) 393 5936 - Fax: (0234) 383 1656

Chi nhánh TP. Hồ Chí Minh

P201, Toà nhà Smart View, 161A-163-165 Trần Hưng Đạo,
Q1, TP. Hồ Chí Minh
Tel: (028) 3838 9655 - Fax: (028) 3838 9656

Chi nhánh Hải Phòng

Phòng 131-132, Tầng 1, Tòa nhà Thành Đạt 1, Số 3 Lê
Thành Tông, Ngô Quyền, TP. Hải Phòng

Tel: (0225) 356 9190 - Fax: (0225) 356 9191

Chi nhánh Thái Bình

399 Lê Quý Đôn, TP. Thái Bình
Tel: (0227) 625 5556 - Fax: (0227) 625 5557

Chi nhánh Vũng Tàu

Tầng 1, Số 370 Lê Hồng Phong, Phường 3, TP. Vũng Tàu, Tỉnh Bà Rịa - Vũng Tàu
Tel: (0254) 354 3166 - Fax: (0254) 354 3168

Chi nhánh Cần Thơ

Số 468 Đường 30.4, Ninh Kiều, TP. Cần Thơ
Tel: (0292) 376 8098 Fax: (0292) 373 2556

Phòng Phân Tích

Tầng 16, Tòa nhà Geleximco, 36 Hoàng Cầu, Đống Đa, Hà Nội
Điện thoại: (024) 35624626 số máy lẻ: 135
Email: cf-hanoi@abs.vn www.abs.vn