

BẢN TIN CHỨNG KHOÁN

Phát hành ngày 23/12/2019



TỔNG QUAN TTCK	HSX	HNX	UPCOM	VN30	TTCK QT	Chỉ số Index	%Thay đổi trong tuần
Chỉ số Index	956.41	102.42	55.67	868.37	Dow Jones	28,455	1.14%
%Thay đổi trong tuần	-1.01%	-0.51%	-0.11%	-1.38%	S&P 500	3,221	1.65%
GTGD TB/ phiên (tỷ đồng)	5,019.82	372.32	187.88	3,135.33	FTSE 100	7,582	3.11%
%Thay đổi so với tuần trước	14.72%	18.56%	0.89%	15.35%	DAX	13,319	0.27%
KLGD TB/ phiên (triệu CP)	263.11	38.90	10.57	96.19	Shang Hai	3,005	1.26%
%Thay đổi so với tuần trước	16.40%	33.23%	11.38%	6.74%	Nikkei	23,817	-0.86%

DIỄN BIẾN THỊ TRƯỜNG CHỨNG KHOÁN TRONG NƯỚC

Tuần qua thị trường giao dịch chủ yếu trong tâm lý thận trọng khi hầu hết nỗ lực phục hồi vẫn chưa bứt phá thành công

Kết thúc tuần giao dịch (từ 16 – 20/12), VN - Index tăng 4,15 điểm lên 956,41 điểm. Khối lượng giao dịch đạt trên 263 triệu đơn vị, tương ứng giá trị giao dịch bình quân trên 5.019 tỷ đồng. HNX - Index giảm 0,51% xuống 102,42 điểm. Khối lượng giao dịch trung bình đạt trên 38,9 triệu đơn vị, tương ứng giá trị giao dịch bình quân trên 372 tỷ đồng. Trong cả tuần qua, chỉ số UPCoM-Index có 4 phiên tăng và 1 phiên giảm điểm. Tính chung cả tuần, chỉ số đã tăng 0,15 điểm lên 42,44 điểm. Bình quân, mỗi phiên giao dịch có hơn 10,56 triệu cổ phiếu được giao dịch với giá trị bình quân là 10,57 tỷ đồng.

Việc hai quỹ ETF cùng giao dịch cũng tác động mạnh đến dòng vốn ngoại nhất là ở sàn HoSE. Tính trên toàn thị trường, khối ngoại mua vào 24 triệu cổ phiếu, trị giá 832 tỷ đồng, trong khi bán ra 29,4 triệu cổ phiếu, trị giá 1.169,7 tỷ đồng. Tổng khối lượng bán ròng đạt 5,4 triệu cổ phiếu, tương ứng giá trị bán ròng là 337,5 tỷ đồng. Ở sàn HoSE, khối ngoại bán ròng trở lại hơn 328 tỷ đồng, tương ứng khối lượng bán ròng là 5 triệu cổ phiếu, trong đó, giao dịch thỏa thuận đóng góp gần 95 tỷ đồng. Ở sàn HNX, khối ngoại có phiên bán ròng thứ 10 liên tiếp, với giá trị đạt 2,3 tỷ đồng, tương ứng khối lượng bán ròng đạt 204.780 cổ phiếu. Như vậy, sau 10 phiên giao dịch vừa qua, khối ngoại sàn HNX đã bán ròng tổng cộng 158,6 tỷ đồng. Trên sàn UPCoM, khối ngoại bán ròng trở lại 6,8 tỷ đồng, tương ứng khối lượng bán ròng là 103.807 cổ phiếu.

DIỄN BIẾN THỊ TRƯỜNG CHỨNG KHOÁN PHÁI SINH

Các HĐTL bám sát đà giảm VN30, qua đó giữ trạng thái premium lần lượt 0.1%, 0.3%, 1.0% và 1.3% ở các kỳ hạn. Thanh khoản bình quân giảm 2% về mức 6,710 tỷ/phiên. Hợp đồng mở giảm 19% về mức 15,371.

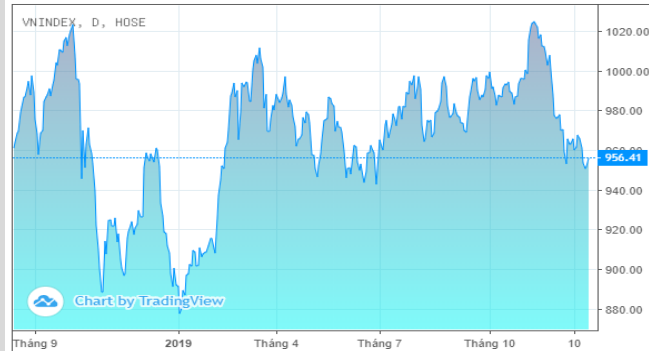
DIỄN BIẾN THỊ TRƯỜNG CHỨNG KHOÁN THẾ GIỚI

Các chỉ số chứng khoán Mỹ lại xác lập kỷ lục mới trong phiên 20/12, sau các số liệu kinh tế đáng khích lệ của Mỹ được công bố và sự lạc quan về các thỏa thuận thương mại đã góp phần khép lại một tuần giao dịch trọn vẹn cuối cùng của thập niên ở mức cao. Kết thúc phiên giao dịch cuối tuần, chỉ số Dow Jones tăng 1,14%, lên 28.455 điểm, chỉ số S&P 500 tăng 1,65%, lên 3.221,22 điểm. Cả ba chỉ số đều chốt phiên ở các mức cao kỷ lục.

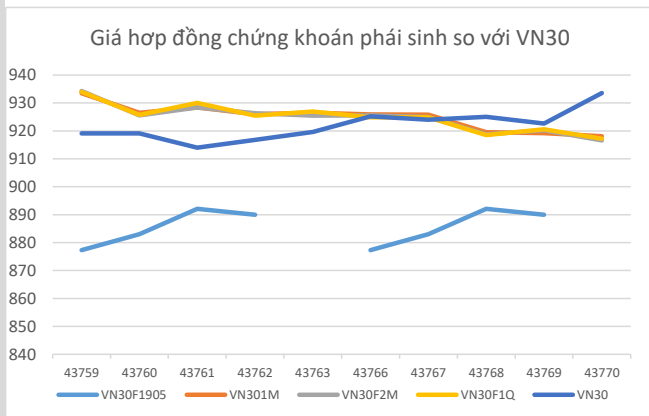
Chứng khoán châu Âu tăng điểm trong bối cảnh Thủ tướng Anh, Boris Johnson giành chiến thắng trong cuộc tổng tuyển cử vùng với việc Mỹ và Trung Quốc đã đồng ý ký kết một thỏa thuận thương mại giai đoạn 1. Chỉ số FTSE 100 của Vương quốc Anh đóng cửa ở 7.582 điểm (tăng 3,11%), chỉ số DAX 30 của Đức đóng cửa ở 13.318 điểm (tăng 0,27%), và CAC 40 của Pháp đóng cửa ở 6.021 điểm (tăng 1,72%).

Tại châu Á, tâm lý hưng phấn nhờ thỏa thuận thương mại "Giai đoạn 1" giữa Mỹ và Trung Quốc đang giảm dần, trong khi dịp nghỉ lễ Giáng Sinh đang đến gần cũng góp phần khiến thị trường bớt sôi động. thị trường Tokyo, chỉ số Nikkei 225 của Nhật Bản giảm 0,82% xuống 23.816,63 điểm. Không nằm ngoài xu hướng trên, tại Trung Quốc, thị trường chứng khoán Thượng Hải cũng mất 12,13 điểm (0,4%) trong phiên cuối tuần, xuống 3.004,94 điểm. Tuy nhiên, chỉ số Hang Seng của Hong Kong lại tăng 70,86 điểm (0,25%)

Published on TradingView.com, December 22, 2019 15:52:39 +07
VNINDEX, D O: 953.55 H: 957.52 L: 952.71 C: 956.41



TradingView



Published on TradingView.com, December 22, 2019 08:54:31 UTC

TVC:DJ, D 28455.1 ▲ +78.1 (+0.28%) O: 28608.6 H: 28608.6 L: 28445.6 C: 28455.1



TradingView

Published on TradingView.com, December 22, 2019 08:54:47 UTC
FVESHCOMP, D 3004.938 ▼ -12.128 (-0.4%) O: 3019.640 H: 3027.484 L: 3002.200 C: 3004.938

Shanghai Composite Index, D, TVC
Vol (20): No volume is provided by the data vendor.



TradingView

PHÂN TÍCH KỸ THUẬT TTCK

Published on TradingView.com, December 22, 2019 15:53:34 +07
VNINDEX, D O: 953.55 H: 957.52 L: 952.71 C: 956.41



TradingView

VN-Index

VN-Index tiếp tục tăng điểm và hiện đang tạo tổ hợp nến Three Outside Up trong phiên ngày 20/12/2019 cho thấy tâm lý của nhà đầu tư đang dần lạc quan trở lại. Mặt khác, các chỉ báo như MACD và Relative Strength Index đều đang tạo phân kỳ dương. Nếu chỉ số duy trì được trạng thái này đến hết phiên thì triển vọng ngắn hạn sẽ khá tích cực. Vùng 960-970 điểm (hội tụ với middle Bollinger Bands) sẽ là kháng cự mạnh với nhịp tăng hiện tại của chỉ số. Tuy nhiên, nếu nhìn theo góc độ tuần thì dấu hiệu dừng lại ở nhịp giảm trước đó vẫn chưa xuất hiện khi chỉ số bám vào Lower Band của Bollinger Bands, đồng thời rời khỏi vùng 960-970 điểm. Chỉ báo MACD đã cắt xuống ngưỡng 0, Relative Strength Index rời khỏi trendline cho thấy rủi ro tiếp tục điều chỉnh vẫn còn.

Published on TradingView.com, December 22, 2019 15:53:53 +07
HNX, D O: 102.00 H: 102.42 L: 101.62 C: 102.42



TradingView

HNX-Index

Sau khi tạo các mẫu nến Hammer và Tweezers Bottom trong phiên 19/12/2019 chứng tỏ áp lực bán đã yếu dần và bên mua đang chiếm lại ưu thế, HNX-Index tăng điểm và tạo tổ hợp nến Morning Star trong phiên ngày 20/12/2019. Điều này cho thấy tâm lý nhà đầu tư đã có phần cải thiện, đồng thời xác nhận sự kết thúc của nhịp điều chỉnh trước đó. Hiện tại, kịch bản khả quan nhất là chỉ số tiếp tục tích lũy giữa 2 vùng 103-103.7 điểm (đáy cũ tháng 06/2019 và đỉnh cũ tháng 08/2019) và vùng 100-101 điểm (đáy cũ tháng 10/2018).

THÔNG TIN ĐÁNG CHÚ Ý TRONG TUẦN

Bức tranh kinh tế vĩ mô

Tỷ giá: Thị trường ngoại tệ trong tuần từ 16-22/12, tỷ giá trung tâm tiếp tục được Ngân hàng Nhà nước điều chỉnh tăng - giảm qua các phiên. Chốt tuần 22/12, tỷ giá trung tâm được niêm yết ở mức 23.160 VND/USD, không biến động so với phiên cuối tuần trước đó. Tỷ giá trên thị trường tự do không biến động nhiều, chốt phiên cuối tuần giảm 10 đồng ở chiều mua vào và 20 đồng ở chiều bán ra so với cuối tuần trước đó, giao dịch tại 23.190 - 23.210 VND/USD.

Lãi suất: Mặt bằng lãi suất liên ngân hàng tuần qua giảm mạnh. Mặt bằng lãi suất đã giảm dưới 3% ở kỳ hạn dưới 1 tháng. Phiên cuối tuần 20/12, lãi suất liên ngân hàng VND giao dịch quanh mức: qua đêm 2,65% (-105 điểm phần trăm); 1 tuần 2,89% (-89 điểm phần trăm); 1 tháng 3,84% (-24 điểm phần trăm).

Thông tin tác động tiêu cực đến thị trường

- **Moody's hạ triển vọng Việt Nam xuống tiêu cực:** Moody's giữ nguyên xếp hạng tín nhiệm quốc gia ở mức Ba3 tuy nhiên điều chỉnh triển vọng xuống tiêu cực sau hơn 2 tháng đưa Việt Nam vào diện theo dõi hạ bậc. Tổ chức này cũng hạ triển vọng với 18 ngân hàng. Thông tin được cho là không ảnh hưởng nhiều tuy nhiên cũng là nhắc nhở Việt Nam trong việc trấn chỉnh, phối hợp giữa các bộ ban ngành trong việc trả nợ quốc tế.

Thông tin tác động tích cực đến thị trường

- **Thỏa thuận thương mại vòng 1 ký tháng 1/2020:** TT Mỹ lập kỷ lục mới bất chấp thông tin luận tội của Hạ viện Mỹ. Các chỉ số chứng khoán Mỹ tiếp tục tăng điểm, lập kỷ lục với những tín hiệu tích cực về kinh tế và triển vọng ký kết thỏa thuận thương mại.

Thông tin dự kiến trong tuần tới

- Thông tin vĩ mô tháng 12 và năm 2020. Các tổ chức dự báo kinh tế vĩ mô Việt Nam năm 2020.
- Các thị trường bước vào kỳ Nghỉ Noel và Tết DL tuần sau. Áp lực bán ra từ khối ngoại có thể giảm bớt tạo điều kiện cho thị trường hồi phục.
- Thỏa thuận thương mại Mỹ - Trung giai đoạn 1 sẽ được ký vào tháng 1/2020.
- Ngày 23/12, Chỉ số đơn đặt hàng lâu bền của Mỹ.
- 26/12, Đơn xin trợ cấp thất nghiệp Mỹ.
- 27/12, Số liệu dự trữ dầu thô Mỹ.

DIỄN BIẾN GIÁ HÀNG HÓA CÓ TÁC ĐỘNG ĐẾN TTCK

Vàng

Chốt phiên cuối tuần qua tại Mỹ, giá vàng giao ngay giảm 0,1 USD lên 1.478,4 USD/ounce. Giá vàng tương lai giao tháng 1/2020 giảm 2,6 USD xuống 1.477,6 USD/ounce.



GIÁ DẦU

Giá dầu giảm trong phiên giao dịch ngày 20/12, nhưng cả dầu thô Brent và dầu thô ngọt nhẹ Mỹ đều ghi nhận tuần thứ ba tăng giá liên tiếp khi những căng thẳng thương mại giữa Mỹ và Trung Quốc đã dịu xuống, từ đó thúc đẩy niềm tin kinh doanh và triển vọng tăng trưởng kinh tế toàn cầu.

Khép lại phiên 20/12, giá dầu Brent Biển Bắc giảm 40 xu Mỹ, hay 0,6% xuống còn 66,14 USD/thùng, nhưng tính chung cả tuần giá dầu Brent đã ghi nhận mức tăng khoảng 1,4%. Trong khi đó, giá dầu thô ngọt nhẹ Mỹ cũng giảm 40 xu Mỹ, hay 1,21% và đóng phiên ở mức 60,44 USD/thùng, khép lại tuần giao dịch vừa qua với mức tăng khoảng 0,6%.



TIỀN TỆ

Chỉ số US Dollar Index (DXY) đo lường biến động đồng bạc xanh với 6 đồng tiền chủ chốt (EUR, JPY, GBP, CAD, SEK, CHF) hiện ở mức 97,280.



NHẬN ĐỊNH VÀ KHUYẾN NGHỊ

NHẬN ĐỊNH

Tuần tới, Vn-Index dự báo sẽ có sự hồi phục tăng điểm trở lại và chỉ số có thể hình thành dao động trong vùng 951-968 điểm. Thị trường sẽ có diễn biến khởi sắc hơn sau khi kỳ tái cơ cấu danh mục của các quỹ ETFs qua đi.

Giai đoạn cuối năm cũng là thời điểm các quỹ sẽ thực hiện chốt NAV và không loại trừ khả năng thị trường sẽ có biến động đáng kể khi hoạt động này diễn ra. Diễn biến các nhóm ngành trong tuần tới sẽ tiếp tục có sự phân hóa mạnh, dòng cổ phiếu đầu cơ đang có diễn biến khá sôi động nhưng rủi ro khi tham gia vào các cổ phiếu này đang gia tăng khi giá nhiều cổ phiếu đã có mức tăng trưởng đột biến chỉ trong một thời gian ngắn.

Còn với nhóm cổ phiếu vốn hóa lớn, chỉ số VN30 hiện đang ở vùng hỗ trợ mạnh và có khả năng hồi phục tăng điểm trong ngắn hạn nên chúng tôi kỳ vọng các cổ phiếu blue-chips cũng sẽ có diễn biến khởi sắc hơn trong thời gian tới, đặc biệt là khoảng thời gian đầu năm 2020.

CỔ PHIẾU KHUYẾN NGHỊ

Ngân hàng: BID

Nhiệt điện: POW, PPC

BẢN TIN CHỨNG KHOÁN

Phát hành ngày 23/12/2019



THÔNG KÊ TOP CỔ PHIẾU SÀN HSX

Top 10 tăng giá nhiều nhất

Mã CK	% thay đổi	Giá đóng cửa
PNC	37.97%	13.70
FIT	28.87%	9.73
CMV	24.22%	17.95
MDG	19.41%	11.75
HQC	17.17%	1.16
DLG	14.00%	1.71
GAB	13.11%	11.65
TNC	12.67%	16.90
DAH	11.73%	10.95
DCL	11.11%	29.00

Top 10 giảm giá nhiều nhất

Mã CK	% thay đổi	Giá đóng cửa
NHH	-19.64%	36.00
TTB	-15.33%	3.92
PXT	-14.72%	1.39
LAF	-13.50%	8.65
HTT	-13.18%	1.12
ATG	-12.37%	0.85
LGL	-11.95%	7.66
SGT	-10.75%	4.90
VAF	-10.60%	8.94
ĐXV	-10%	3.60

THÔNG KÊ TOP CỔ PHIẾU SÀN HNX

Top 10 tăng giá nhiều nhất

Mã CK	% thay	Giá đóng cửa
VC2	33.09%	18.50
SZB	30.00%	31.20
ATS	27.63%	32.80
ACM	25.00%	0.50
VC1	24.44%	11.20
HHC	23.47%	117.30
TTL	20.00%	10.80
NSH	18.75%	1.90
TKU	18.60%	15.30
TTC	17.89%	14.50

Top 10 giảm giá nhiều nhất

Mã CK	% thay đổi	Giá đóng cửa
BPC	-26.09%	10.20
VC6	-16.85%	7.40
STC	-16.78%	12.40
VTJ	-15.00%	5.10
CSC	-14.69%	36.60
CMS	-14.29%	3.00
CKV	-13.61%	14.60
TKC	-10.81%	3.30
BLF	-10.00%	3.60
DST	-10.00%	0.90

THÔNG KÊ TOP CỔ PHIẾU SÀN UPCOM

Top 10 tăng giá nhiều nhất

Mã CK	% thay	Giá đóng cửa
HCI	96.67%	11.80
WTN	61.46%	15.50
LGM	59.45%	11.80
DND	51.74%	43.70
PTG	40.00%	2.10
DTG	39.67%	16.90
CGV	37.93%	4.00
SCC	37.50%	3.30
HU6	37.29%	8.10
BHV	37.25%	7.00

Top 10 giảm giá nhiều nhất

Mã CK	% thay đổi	Giá đóng cửa
CTN	-50.00%	0.10
HLA	-50.00%	0.10
CTW	-36.44%	14.30
HFB	-33.33%	5.40
PWS	-31.82%	15.00
RTS	-28.82%	24.70
G20	-25.00%	0.30
NTB	-25.00%	0.30
ISH	-25.00%	15.00
KSE	-22.94%	35.60

BẢN TIN CHỨNG KHOÁN

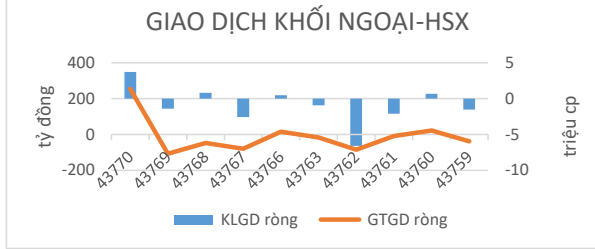
Phát hành ngày 23/12/2019



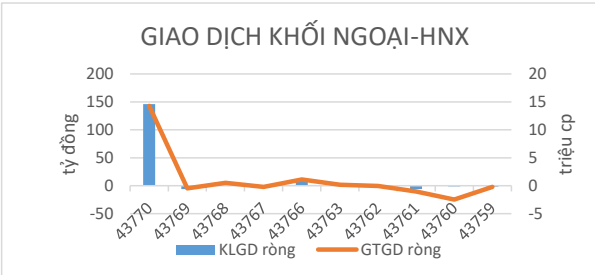
DIEN BIEN GIAO DỊCH KHỐI NGOẠI

Giao dịch khối ngoại	HSX	HNX	UPCOM
Tổng GTGD ròng (tỷ đồng)	328.00	2.30	6.80
Tổng KLGD ròng (triệu CP)	5.00	0.20	0.10

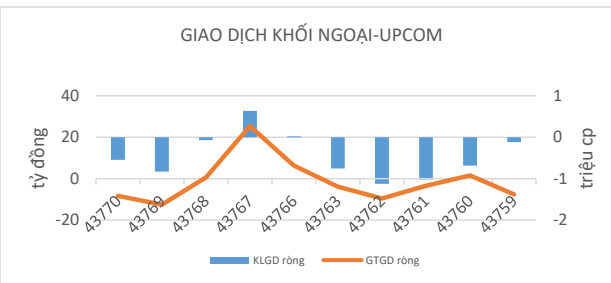
Sàn HSX		
Top 5 mua ròng		
Mã CK	KLGD ròng (CP)	GTGD ròng (nghìn đồng)
ROS	1,660,170	38.8
E1VFN30	1,372,890	19.8
KBC	1,187,090	17.9
SBT	720,260	13.3
BID	240,610	10.3
Top 5 bán ròng		
Mã CK	KLGD ròng (CP)	GTGD ròng (nghìn đồng)
VIC	(1,240,090)	(143.5)
VJC	(507,880)	(72.4)
MSN	(1,068,620)	(58.9)
GEX	(2,558,030)	(47.5)
VHM	(386,750)	(32.6)



Sàn HNX		
Top 5 mua ròng		
Mã CK	KLGD ròng (CP)	GTGD ròng (nghìn đồng)
IDV	7,600	0.29
VCS	3,000	0.24
PVI	7,600	0.24
HHC	1,600	0.15
SHB	19,300	0.12
Top 5 bán ròng		
Mã CK	KLGD ròng (CP)	GTGD ròng (nghìn đồng)
PVS	(152,410)	(2.72)
PMC	(7,500)	(0.40)
HUT	(100,000)	(0.24)
VNR	(13,100)	(0.23)
SHS	(16,200)	(0.12)



Sàn UPCOM		
Top 5 mua ròng		
Mã CK	KLGD ròng (CP)	GTGD ròng (nghìn đồng)
BCM	21,400	0.64
ACV	5,800	0.43
HLB	1,500	0.16
HEJ	6,100	0.13
FOX	3,050	0.13
Top 5 bán ròng		
Mã CK	KLGD ròng (CP)	GTGD ròng (nghìn đồng)
SDI	(66,800)	(7.45)
STT	(65,700)	(0.60)
VEA	(6,800)	(0.33)
VGI	(3,685)	(0.09)
VTP	(568)	(0.06)



KHUYẾN CÁO

Bản tin Thị trường Chứng khoán Tuần của ABS tổng hợp và đưa ra những khuyến nghị đầu tư mang tính chất tham khảo, nhằm hỗ trợ khách hàng. ABS không có bất cứ cam kết hay đảm bảo gì đối với tính chính xác của các thông tin đồng thời không chịu trách nhiệm về bất cứ thiệt hại nào liên quan đến việc khai thác thông tin từ bản tin Thị trường Chứng khoán Tuần này.

CÔNG TY CỔ PHẦN CHỨNG KHOÁN AN BÌNH

Hội sở

Tầng 16, Tòa nhà Geleximco, 36 Hoàng Cầu,
Q. Đống Đa, Hà Nội
Tel: (04) 35624626; Fax: (04) 35624628

Chi nhánh Đà Nẵng

17 Đặng Tử Kính, Q. Hải Châu, TP.Đà Nẵng
Tel: (0511) 3653992; Fax: (0511) 3653991

Chi nhánh Bắc Ninh

10 Nguyễn Đăng Đạo, Tiễn An, TP.Bắc Ninh
Tel: (0241) 3893088; Fax: (0241) 3893087

Chi nhánh Huế

38 Bến Nghé, Phường Phú Hội, TP.Huế
Tel: (054) 3831133 Fax: (054) 3831656

Chi nhánh TP.Hồ Chí Minh

P102, Tòa nhà Smart View, 161-165 Trần Hưng Đạo,
Q1, TP. Hồ Chí Minh
Tel: (08) 38389655; Fax: (08) 38389656

Chi nhánh Hải Phòng

Phòng 131-132, Tầng 1, Tòa nhà Thành Đạt 1, Số 3 Lê Thánh Tông,
Ngô Quyền, TP.Hải Phòng
Tel: (031) 3569190; Fax: (031) 3569191

Chi nhánh Thái Bình

399 Lê Quý Đôn, TP.Thái Bình
Tel: (036) 6255556; Fax: (036) 6255557

Chi nhánh Vũng Tàu

229 Xô Viết Nghệ Tĩnh, P.Thắng Tam, Bà Rịa – Vũng Tàu, TP.Vũng Tàu
Tel: (064) 3543166; Fax: (064) 3543168

Chi nhánh Cần Thơ

74- 76 Hùng Vương, TP Cần Thơ
Tel: (0710) 768098 Fax: (0710) 732556

Phòng Phân Tích

Tầng 16, Tòa nhà Geleximco, 36 Hoàng Cầu, Đống Đa, Hà Nội
Điện thoại: (04) 35624626 số máy lẻ: 135

Email: cf-hanoi@abs.vn

www.abs.vn