

BẢN TIN CHỨNG KHOÁN

Phát hành ngày 06/07/2020



TỔNG QUAN TTCK	HSX	HNX	UPCOM	VN30	TTCK QT	Chỉ số Index	%Thay đổi trong tuần
Chỉ số Index	847.61	111.55	55.89	785.59	Dow Jones	25,827	3.25%
%Thay đổi trong tuần	-0.51%	-1.67%	-0.92%	-1.25%	S&P 500	3,130	4.02%
GTGD TB/ phiên (tỷ đồng)	4,366.82	420.36	271.88	2,358.21	FTSE 100	6,157	-0.03%
%Thay đổi so với tuần trước	-10.67%	-25.90%	4.92%	-27.70%	DAX	12,528	3.63%
KLGD TB/ phiên (triệu CP)	286.88	43.60	19.80	97.99	Shang Hai	3,153	5.81%
%Thay đổi so với tuần trước	-17.11%	-29.68%	-16.14%	-22.78%	Nikkei	22,306	-0.91%

DIỄN BIẾN THỊ TRƯỜNG CHỨNG KHOÁN TRONG NƯỚC

Mặc dù một số thông tin tích cực như PMI vượt ngưỡng 50 điểm trong tháng 6 và một số tổ chức quốc tế nâng dự báo tăng trưởng của Việt Nam, đã giúp VN-Index có những nhịp hồi tích cực, nhưng nhìn chung trong tuần qua, thị trường vẫn để mất điểm bởi sức ép đến từ các cổ phiếu bluechip, điển hình là dòng bank.

Tính chung cả tuần, sàn HOSE có 2 phiên tăng và 3 phiên giảm, còn sàn HNX chỉ có 1 phiên tăng ngày 1/7 và 4 phiên giảm. Tổng cộng, VN-Index giảm 4,37 điểm, tương đương giảm 0,5% so với cuối tuần trước và kết thúc tuần ở mức 847,61 điểm; trong khi HNX-Index giảm 1,9 điểm, tương ứng giảm 1,7% và kết tuần ở mức 111,55 điểm. Về thanh khoản tiếp tục sụt giảm, cụ thể, trên sàn HOSE, khối lượng giao dịch đạt 1.456 triệu cổ phiếu, tổng giá trị giao dịch đạt 23.954 tỷ đồng, giảm 17,3% về lượng và 10,1% về giá trị so với tuần trước; còn trên sàn HNX, khối lượng và giá trị giao dịch lần lượt đạt 218 triệu cổ phiếu và 2.102 tỷ đồng, giảm 29,7% về lượng và 25,9% về giá trị so với tuần trước.

Trong khi thanh khoản thị trường sụt giảm, thì nhà đầu tư nước ngoài có phần giao dịch khá sôi động. Tuy nhiên, với danh mục bán dần trái, khối này đã trở lại bán ròng hơn 100 tỷ đồng. Thống kê trên sàn giao dịch chứng khoán HOSE, khối ngoại đã bán ròng 11,83 triệu đơn vị với tổng giá trị bán ròng tương ứng 85,95 tỷ đồng, giảm 12,59% về lượng và 49,74% về giá trị so với tuần trước. Trong khi đó, trên sàn giao dịch chứng khoán HNX, nhà đầu tư nước ngoài đã bán ròng 1,12 triệu đơn vị với tổng giá trị bán ròng tương ứng 14,79 tỷ đồng, tăng 41,66% về lượng và giảm 7,33% về giá trị so với tuần trước. Mặt khác, giao dịch trên thị trường chứng khoán UPCoM, nhà đầu tư nước ngoài đã mua ròng 10,89 triệu đơn vị, tăng 10,89% về lượng và 10,89% về giá trị so với tuần trước.

DIỄN BIẾN THỊ TRƯỜNG CHỨNG KHOÁN PHÁI SINH

Các HĐTL bám sát mức giảm -0.7% của VN30, qua đó duy trì chênh lệch giá âm lần lượt -2.1%, -3.3%, -4.1% và -4.5% ở các kỳ hạn. KLGD tăng lại sau 2 tuần giảm và đạt mức bình quân 15,400 tỷ/phiên, tương đương mức tăng 23%. Hợp đồng tăng 20% lên mức 25,567 hợp đồng.

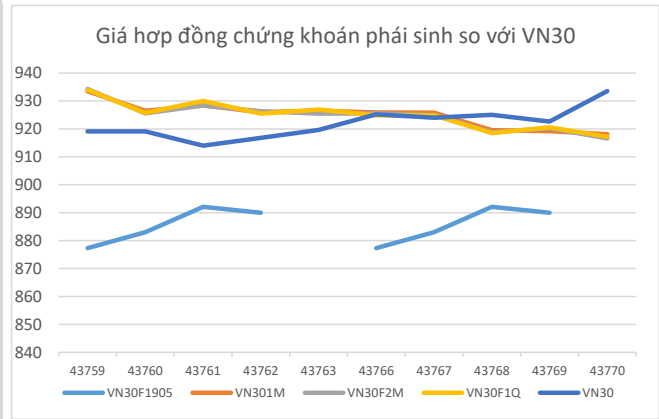
DIỄN BIẾN THỊ TRƯỜNG CHỨNG KHOÁN THẾ GIỚI

Chứng khoán Mỹ vừa trải qua một tuần tốt đẹp với mọi chỉ số chính đều tăng điểm so với đầu tuần. Thông tin về số lượng việc làm kỉ lục được tạo ra trong tháng 6 kéo giá cổ phiếu đi lên hôm 2/7, thúc đẩy tâm lí hưng phấn của nhà đầu tư cho đến tận cuối tuần. Tính chung trong cả tuần, chỉ số trung bình công nghiệp Dow Jones, chỉ số S&P 500 tăng lần lượt 3,2% và 4%. Chỉ số Nasdaq tăng 4,6% lên đỉnh mới 10.207 điểm.

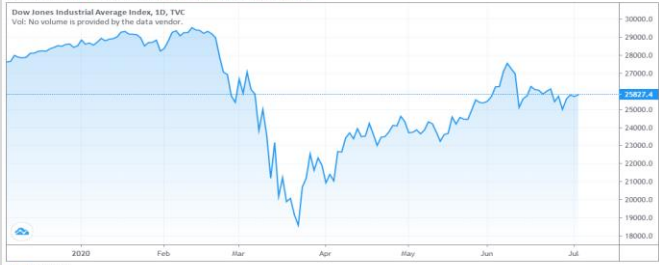
Chứng khoán Nhật Bản tiếp tục tăng, khi dữ liệu việc làm tích cực của Mỹ đảm bảo rằng sự phục hồi của nền kinh tế lớn nhất thế giới, mặc dù giới đầu tư vẫn thận trọng trước việc Tokyo bùng phát Covid-19. Đóng cửa, chỉ số Nikkei 225 tăng 0,72% lên 22.306,48 điểm. Chỉ số Topix tăng 0,62% lên 1.552,33 điểm.

Chứng khoán Trung Quốc tăng khá mạnh, với chỉ số bluechip leo lên mức cao nhất trong 5 năm qua, nhờ kỳ vọng vào phục hồi mạnh mẽ hơn của nền kinh tế lớn thứ hai thế giới. Đóng cửa, Shanghai Composite tăng 2,01% lên 3.152,81 điểm. Chỉ số CSI300 bluechip tăng 1,93% lên 4.419,60 điểm, mức cao nhất kể từ ngày 1/7/2015. Trong tuần, SSEC tăng 5,8%, mức tốt nhất kể từ tháng 3/2019, còn CSI300 tăng 5,8%, mức tốt nhất kể từ tháng 11/2015.

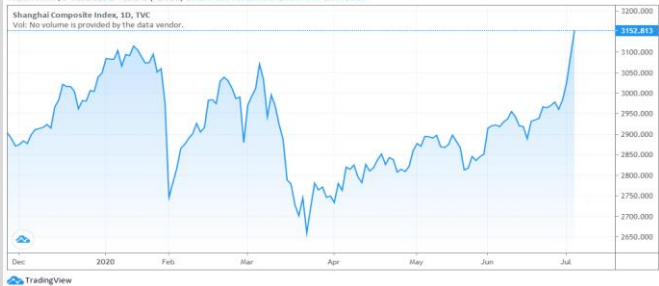
Published on TradingView.com, July 06, 2020 00:03:06 +07
VNINDEX, D O:845.26 H:848.16 L:843.25 C:847.61



Published on TradingView.com, July 05, 2020 17:04:56 UTC
TVC:DJIA, D 25827.4 H:25924.4 (+0.36%) O:25938.5 H:25954.4 L:25776.1 C:25827.4



Published on TradingView.com, July 05, 2020 17:04:42 UTC
TVC:SHCOMP, D 3152.81 H:42243 (+2.01%) O:3103.95 H:3152.81 L:3103.95 C:3152.81



PHÂN TÍCH KỸ THUẬT TTCK

Published on TradingView.com, July 06, 2020 00:03:30 +07
VNINDEX, D O:845.26 H:848.16 L:843.25 C:847.61



TradingView

VN-Index

Trong phiên giao dịch cuối tuần, VN-Index tăng điểm nhẹ. Cây nến có thân (body) nhỏ xuất hiện cho thấy tâm lý nhà đầu tư đang giằng co. Hiện tại, VN-Index đang tiến đến test vùng 845-850 điểm (Falling Window ngày 29/06/2020 hội tụ cùng trendline giảm bắt đầu từ tháng 06/2020). Nếu chỉ số vượt qua được kháng cự này thì xu hướng tăng ngắn hạn sẽ được hình thành. Chỉ báo Stochastic Oscillator cho tín hiệu mua trong vùng quá bán (oversold), qua đó cho thấy một nhịp tăng mới có khả năng xuất hiện.

Published on TradingView.com, July 06, 2020 00:03:45 +07
HNX, D O:111.62 H:112.29 L:111.39 C:111.55



TradingView

HNX-Index

Trong phiên giao dịch cuối tuần, HNX-Index tạo cây nến giảm với thân (body) nhỏ và bóng trên (upper shadow) khá dài, qua đó cho thấy bên mua đã đẩy giá lên nhưng không thành công. HNX-Index vẫn đang dao động xoay quanh đường SMA 50 ngày. Xu hướng không rõ ràng khiến cho nhà đầu tư hạn chế giao dịch. Khối lượng giao dịch rơi xuống dưới mức trung bình 20 phiên gần nhất, qua đó cho thấy sự thận trọng đang tăng lên mức cao.

THÔNG TIN ĐÁNG CHÚ Ý TRONG TUẦN

Bức tranh kinh tế vĩ mô

Tỷ giá: Thị trường ngoại tệ tuần từ 29/6-3/7, tỷ giá trung tâm tiếp tục ít biến động khi được Ngân hàng Nhà nước điều chỉnh tăng - giảm nhẹ qua các phiên. Chốt phiên 3/7, tỷ giá trung tâm được niêm yết ở mức 23.230 VND/USD, giảm nhẹ 02 đồng so với phiên cuối tuần trước đó. Tỷ giá mua giao ngay và tỷ giá bán được Ngân hàng Nhà nước giữ nguyên niêm yết lần lượt ở mức 23.175 VND/USD và 23.650 VND/USD. Tương tự, tỷ giá trên thị trường tự do cũng biến động nhẹ trong tuần qua. Chốt phiên 3/7, tỷ giá tự do tăng 10 đồng ở cả hai chiều mua vào và bán ra so với cuối tuần trước đó, giao dịch tại 23.190 - 23.220 VND/USD.

Lãi suất: Thị trường tiền tệ liên ngân hàng trong tuần từ 29/6-3/7, lãi suất VND liên ngân hàng tiếp tục biến động nhẹ ở tất cả các kỳ hạn, tuy nhiên tăng tích cực phiên cuối tuần giúp chốt tuần lãi suất tăng nhẹ so với tuần trước đó. Chốt phiên 3/7, lãi suất VND liên ngân hàng giao dịch quanh mức: qua đêm 0,20% (+0,01 điểm phần trăm); 1 tuần 0,30% (+0,02 điểm phần trăm); 2 tuần 0,40% (+0,01 điểm phần trăm); 1 tháng 0,69% (+0,03 điểm phần trăm).

Thông tin tác động tiêu cực đến thị trường

Ảnh hưởng từ Covid, tăng trưởng GDP quý II và 6 tháng thấp: GDP quý II chỉ tăng 0.36% kéo mức tăng trưởng 6 tháng xuống còn 1.81%, trong đó khu vực công nghiệp xây dựng tăng 2.98%, góp 73.1% cho tăng trưởng. Sau hơn 1 tháng thực hiện giãn cách xã hội, hoạt động sản xuất dần trở lại bình thường lại đã tăng trưởng: (1) Chỉ số sản xuất công nghiệp (IIP) tháng 5 và 6 tăng 11.9% và 10.3% so tháng trước; (2) PMI tháng 6 đạt 51.5 điểm so với mức 42.7 điểm tháng 5; (3) Tổng mức bán lẻ hàng hóa và dịch vụ tháng 6 tăng 6.2% tháng trước và tăng 5.3% cùng kỳ; (4) Kết quả khảo sát hoạt động kinh doanh của các Doanh nghiệp chế biến, chế tạo cho thấy quan điểm tích cực trong quý III.

Thông tin tác động tích cực đến thị trường

Mặc dù số ca nhiễm Covid-19 vẫn tăng chóng mặt, các thị trường vẫn tăng mạnh với tin tích cực: Tính đến 3/7, Thế giới đã có 11 triệu ca nhiễm và 0.52 triệu ca tử vong, trong đó ca nhiễm và tử vong tại Mỹ lần lượt 2.8 triệu và 0.13 triệu. Trong ngày 2/7 chứng kiến mức gia tăng mạnh lên đến 57 nghìn ca tại Mỹ. Dù vậy TTCK Mỹ vẫn hồi phục 4% với SP500 qua đó tạo hiệu ứng tăng giá tích cực của các thị trường khác.

Thông tin dự kiến trong tuần tới

- Thông tin về làn sóng Covid-19 thứ 2, và dữ liệu kinh tế hồi phục sau dịch bệnh.
- Thông tin về ĐHCĐ và KQKD quý II của các công ty niêm yết.
- Ngày 6/7, PMI phi sản xuất Mỹ; Khảo sát triển vọng kinh tế Canada.
- Ngày 7/7, Biên bản chính sách tiền tệ và lãi suất của NHTW Australia.
- Ngày 8/7, Dự báo triển vọng kinh tế Châu Âu và dự trữ dầu thô Mỹ.
- Ngày 9/7, Chỉ số CPI, PPI Trung Quốc; đơn xin trợ cấp thất nghiệp Mỹ.
- Ngày 10/7, Cung tiền M2 Trung Quốc; Tỷ lệ thất nghiệp Canada và chỉ số PPI Mỹ.

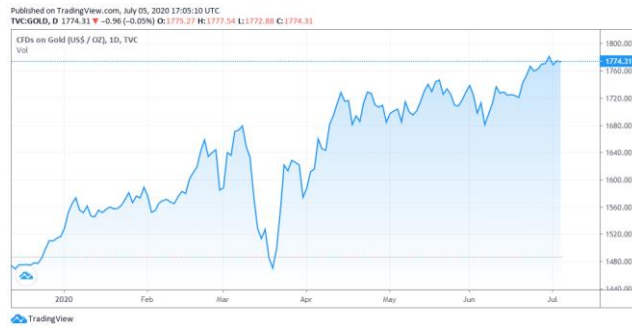
DIỄN BIẾN GIÁ HÀNG HÓA CÓ TÁC ĐỘNG ĐẾN TTCK

Vàng

Trên thị trường vàng thế giới, giá vàng giao ngay chốt phiên cuối tuần qua tại Mỹ giảm 0,1 USD xuống 1.774,4 USD/ounce. Giá vàng tương lai giao tháng 8 trên sàn Comex New York giảm 2,7 USD xuống 1.787,3 USD/ounce.

Giá vàng thế giới phiên ngày thứ Sáu giao dịch khá ảm đạm và đóng cửa gần như không đổi khi thị trường Mỹ nghỉ giao dịch dịp ngày Quốc Khánh.

Trong tuần, giá vàng giao ngay đã tăng nhẹ 2,9 USD/ounce, còn giá vàng giao tương lai tăng 2,5 USD/ounce.



GIÁ DẦU

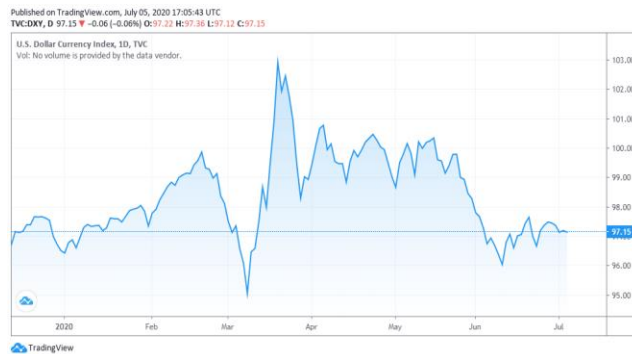
Giá dầu thô đã giảm vào thứ Sáu (3/7) khi số các ca nhiễm COVID-19 mới đang ngày càng tăng cao tại Mỹ một nước tiêu thụ dầu lớn nhất thế giới, làm mờ đi kì vọng phục hồi nhu cầu nhiên liệu.

Giá dầu thô WTI của Mỹ ước tính giảm gần 0,8% xuống mức 40,29 USD/thùng. Giá dầu thô Brent giảm hơn 0,9% xuống mức 42,70 USD/thùng.



TIỀN TỆ

Chỉ số US Dollar Index (DXY) đo lường biến động đồng bạc xanh với 6 đồng tiền chủ chốt (EUR, JPY, GBP, CAD, SEK, CHF) đứng ở mức 97.355 điểm.



NHẬN ĐỊNH VÀ KHUYẾN NGHỊ

NHẬN ĐỊNH

Tuần tới, VN-Index dự báo gặp áp lực rung lắc, điều chỉnh khi tiến vào vùng kháng cự 848 - 853 điểm trong những phiên đầu tuần. Về tổng thể, rủi ro giảm điểm ngắn hạn của thị trường vẫn đang hiện hữu khi trước mắt là kì công bố báo cáo kết quả kinh doanh quý II của các doanh nghiệp niêm yết.

CÓ PHIẾU KHUYẾN NGHỊ

BẢN TIN CHỨNG KHOÁN

Phát hành ngày 06/07/2020



THÔNG KÊ TOP CỔ PHIẾU SÀN HSX

Top 10 tăng giá nhiều nhất

Mã CK	% thay đổi	Giá đóng cửa
DAT	39.22%	14.20
PMG	23.97%	15.00
CTD	19.61%	79.90
VNL	18.52%	16.00
HVX	14.09%	3.40
HAX	13.73%	13.25
ATG	13.04%	0.78
SVT	12.44%	23.50
TNI	11.95%	4.87
TLD	11.73%	7.43

Top 10 giảm giá nhiều nhất

Mã CK	% thay đổi	Giá đóng cửa
MCP	-23.92%	9.32
C47	-22.43%	8.30
SJF	-22.30%	2.16
VPG	-20.19%	12.85
EMC	-18.75%	14.30
CIG	-16.30%	1.90
RIC	-14.37%	4.53
EVG	-13.54%	4.15
FLC	-12.92%	3.64
CDC	-12.50%	21.00

THÔNG KÊ TOP CỔ PHIẾU SÀN HNX

Top 10 tăng giá nhiều nhất

Mã CK	% thay	Giá đóng cửa
THD	60.45%	49.90
VTL	53.41%	27.00
HEV	40.63%	13.50
INC	31.08%	9.70
TKU	26.67%	15.20
DL1	20.83%	29.00
ECI	20.45%	15.90
HTC	17.65%	26.00
VSA	17.57%	17.40
THB	12.87%	11.40

Top 10 giảm giá nhiều nhất

Mã CK	% thay đổi	Giá đóng cửa
DPS	-33.33%	0.20
VMS	-28.77%	5.20
GDW	-18.72%	19.10
ARM	-18.48%	22.50
SSM	-18.31%	5.80
HKB	-18.18%	0.90
TTZ	-17.86%	2.30
MCO	-16.67%	2.00
SDG	-16.67%	22.50
SVN	-16.67%	2.00

THÔNG KÊ TOP CỔ PHIẾU SÀN UPCOM

Top 10 tăng giá nhiều nhất

Mã CK	% thay	Giá đóng cửa
HCI	74.23%	28.40
VCX	67.65%	5.70
PBC	61.68%	27.00
IVKD	58.96%	55.00
ATA	50%	0.30
G20	50%	0.30
HLA	50%	0.30
SGO	50%	0.30
GCB	46.15%	5.70
CCM	45.21%	44.00

Top 10 giảm giá nhiều nhất

Mã CK	% thay đổi	Giá đóng cửa
VXT	-50.96%	17.90
IPA	-38.46%	12.00
PWS	-37.25%	16.00
YBC	-36.76%	8.60
PMW	-34.11%	17.00
HDO	-33.33%	0.20
KSK	-33.33%	0.20
PXM	-33.33%	0.20
V11	-33.33%	0.20
IHK	-25.81%	11.50

BẢN TIN CHỨNG KHOÁN

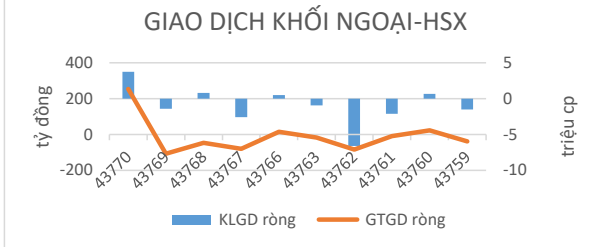
Phát hành ngày 06/07/2020



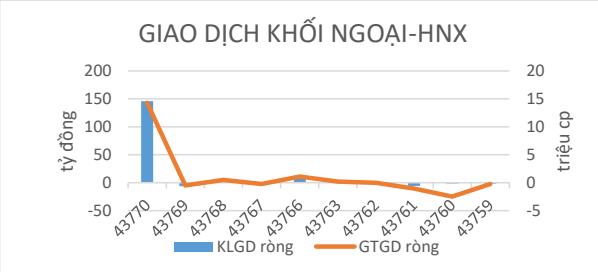
DIEN BIEN GIAO DỊCH KHỐI NGOẠI

Giao dịch khối ngoại	HSX	HNX	UPCOM
Tổng GTGD ròng (tỷ đồng)	85.95	14.79	4.97
Tổng KLGD ròng (triệu CP)	11.83	1.12	0.01

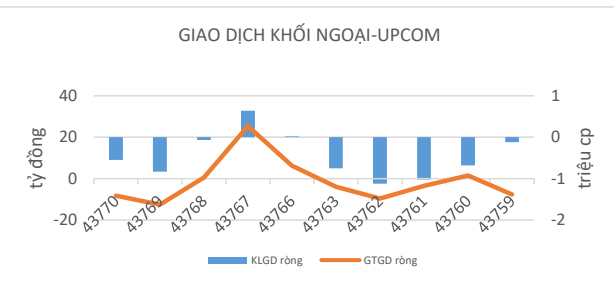
Sàn HSX		
Top 5 mua ròng		
Mã CK	KLGD ròng (CP)	GTGD ròng (nghìn đồng)
VHM	172,461,798	13,581.5
FUEVFNVD	121,036,440	1,460.7
PGD	18,662,326	1,013.5
MWG	4,732,070	587.8
FUESSVFL	61,731,210	587.6
Top 5 bán ròng		
Mã CK	KLGD ròng (CP)	GTGD ròng (nghìn đồng)
VIC	(29,454,220)	(2,842.1)
VRE	(49,912,600)	(1,108.1)
HPG	(54,986,160)	(1,098.5)
VJC	(7,625,120)	(829.8)
E1VFN30	(65,333,040)	(804.8)



Sàn HNX		
Top 5 mua ròng		
Mã CK	KLGD ròng (CP)	GTGD ròng (nghìn đồng)
VCS	981,269	66.06
SLS	162,830	8.29
AMV	280,680	5.53
NBC	782,500	4.93
TKU	511,300	4.57
Top 5 bán ròng		
Mã CK	KLGD ròng (CP)	GTGD ròng (nghìn đồng)
SHB	(74,372,147)	(923.39)
PVS	(47,446,570)	(591.82)
SHS	(11,263,974)	(101.51)
HUT	(46,876,685)	(84.70)
VHL	(3,859,508)	(77.23)



Sàn UPCOM		
Top 5 mua ròng		
Mã CK	KLGD ròng (CP)	GTGD ròng (nghìn đồng)
VTP	1,297,812	153.67
VEA	1,523,305	72.80
LPB	6,414,010	64.67
VCP	1,202,529	49.75
MCH	524,882	36.59
Top 5 bán ròng		
Mã CK	KLGD ròng (CP)	GTGD ròng (nghìn đồng)
ACV	(7,578,167)	(415.59)
TID	(15,265,686)	(283.94)
BSR	(37,072,640)	(217.03)
NTC	(303,510)	(48.71)
QNS	(1,951,193)	(44.73)



KHUYẾN CÁO

Bản tin Thị trường Chứng khoán Tuần của ABS tổng hợp và đưa ra những khuyến nghị đầu tư mang tính chất tham khảo, nhằm hỗ trợ khách hàng. ABS không có bất cứ cam kết hay đảm bảo gì đối với tính chính xác của các thông tin đồng thời không chịu trách nhiệm về bất cứ thiệt hại nào liên quan đến việc khai thác thông tin từ bản tin Thị trường Chứng khoán Tuần này.

CÔNG TY CỔ PHẦN CHỨNG KHOÁN AN BÌNH

Hội sở

Tầng 16, Tòa nhà Geleximco, 36 Hoàng Cầu,
Q. Đống Đa, Hà Nội
Tel: (024) 35624626; Fax: (024) 35624628

Chi nhánh Đà Nẵng

Tầng 8, tòa nhà An Bình Bank, số 255 Lê
Duẩn, P. Tân Chính, Q. Thanh Khê, TP.
Đà Nẵng

Tel: (0236) 365 3992 - Fax: (0236) 365 3991

Chi nhánh Bắc Ninh

10 Nguyễn Đăng Đạo, Tiễn An, TP. Bắc Ninh
Tel: (0222) 389 3088 - Fax: (0222) 389 3087

Chi nhánh Huế

Tầng 2, số 38 Bến Nghé, Phường Phú Hội, TP. Huế
Tel: (0234) 393 5936 - Fax: (0234) 383 1656

Chi nhánh TP. Hồ Chí Minh

P201, Toà nhà Smart View, 161A-163-165 Trần Hưng Đạo,
Q1, TP. Hồ Chí Minh
Tel: (028) 3838 9655 - Fax: (028) 3838 9656

Chi nhánh Hải Phòng

Phòng 131-132, Tầng 1, Tòa nhà Thành Đạt 1, Số 3 Lê
Thành Tông, Ngô Quyền, TP. Hải Phòng

Tel: (0225) 356 9190 - Fax: (0225) 356 9191

Chi nhánh Thái Bình

399 Lê Quý Đôn, TP. Thái Bình
Tel: (0227) 625 5556 - Fax: (0227) 625 5557

Chi nhánh Vũng Tàu

Tầng 1, Số 370 Lê Hồng Phong, Phường 3, TP. Vũng Tàu, Tỉnh Bà Rịa - Vũng Tàu
Tel: (0254) 354 3166 - Fax: (0254) 354 3168

Chi nhánh Cần Thơ

Số 468 Đường 30.4, Ninh Kiều, TP. Cần Thơ
Tel: (0292) 376 8098 Fax: (0292) 373 2556

Phòng Phân Tích

Tầng 16, Tòa nhà Geleximco, 36 Hoàng Cầu, Đống Đa, Hà Nội
Điện thoại: (024) 35624626 số máy lẻ: 135
Email: cf-hanoi@abs.vn www.abs.vn