TOÀN CẢNH THỊ TRƯỜNG - BẢN TIN NGÀY 03/11/2022

ABS
TRỌN VẸN TRẢI NGHIỆM ĐẦU TƯ

VNINDEX	HNX	UPCOM	DOW JONES	NIKKEI 225	DAX
1,023.19 -1.02%	211.66 -0.33%	76.01 -0.63%	32,147.76 -1.55%	27,663.39 -0.06%	13,256.74 -0.61%

Biểu đồ VNINDEX

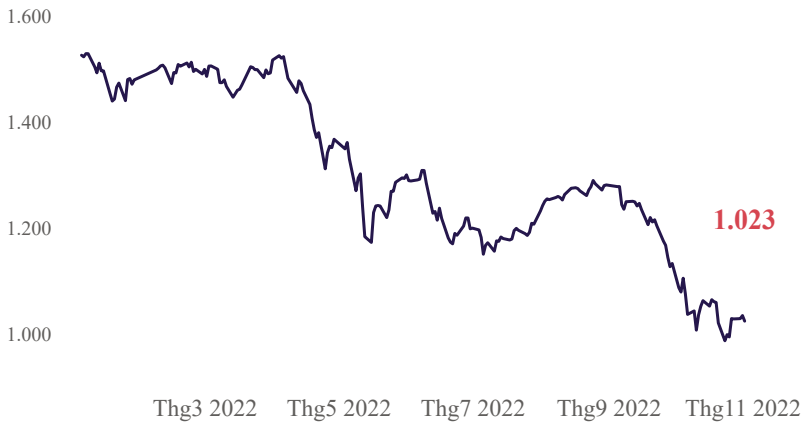

Nhận định thị trường và chiến lược

"FED GIỮ ĐÚNG LỘ TRÌNH"

Chờ đợi kết thúc. Fed đã tăng lãi suất thêm 0,75 điểm phần trăm vào kỳ họp tháng 11, đây là mức tăng lãi suất được kỳ vọng và đã theo lộ trình trước đó. Kết thúc phiên ngày 02/11/2022, VNIndex giảm 10 điểm tại mức 1,023 điểm. Thị trường có phiên giao dịch giảm điểm với sự tiêu cực tới từ đa số các nhóm ngành. Các cổ phiếu đã tăng điểm như Ngân hàng, Chứng khoán đã chững lại vào sau một nhịp tăng điểm tích cực vừa rồi. Dầu khí và Thép đã hồi phục sau chuỗi ngày giảm mạnh trước đó. Xét về kỹ thuật, VNIndex tạo cây nến đỏ giảm điểm và đang chạm vùng MA20, KLGD chỉ bằng 94% so với TB20 phiên và giảm sút do tâm lý chờ động thái của Fed. Vùng điểm hiện tại là vùng quan trọng quyết định xu hướng tiếp theo của thị trường vì vậy cần quan sát tín hiệu của thị trường tại đây.

CHIẾN LƯỢC HÀNH ĐỘNG

Như ABS khuyến nghị trước đó, NĐT hạn chế mua đuổi giá xanh có thể chờ những nhịp test của cổ phiếu khi VNI tiến về 1,015-1,020 để tham gia đảo hàng cho nhịp hồi trước mắt về vùng 106x. Trước mắt VNIndex cần vượt được vùng kháng cự này thì sẽ có đà tăng tốt tới vùng 1,100-1,130. Tuy nhiên NĐT hạn chế đua giá cao và chờ những tín hiệu của thị trường để tham gia để hạn chế rủi ro.

Nhận định xu hướng thị trường Việt Nam

	Tiêu cực	Trung lập	Tích cực
Ngày 03/11/2022		v	
Tuần 31/10 - 04/11		v	
Trong vòng 30 ngày tới		v	

Tin tức thị trường thế giới

Ngân hàng trung ương Mỹ (Fed) tăng lãi suất cơ bản 0,75 điểm phần trăm lần thứ 4 liên tiếp trong cuộc họp rạng sáng ngày 3/11 (giờ VN). Fed vẫn tập trung vào mục tiêu lạm phát 2% và sẽ cân nhắc độ trễ của chính sách tiền tệ ảnh hưởng vào nền kinh tế trong kế hoạch nâng lãi suất qua theo dõi các dữ liệu kinh tế sắp tới.

Hầu hết các thị trường chứng khoán châu Á tăng nhẹ vào thứ Tư 02/11 khi các nhà đầu tư chờ đợi quyết định về lãi suất của Cục Dự trữ Liên bang, trong khi chứng khoán Trung Quốc tăng trở lại do ngày càng có nhiều đồn đoán rằng nước này sẽ nới lỏng chính sách Zero-Covid.

Tin tức nổi bật trong ngày

- Call margin: Loạt tài khoản các chủ doanh nghiệp bị call margin
- Chấm hết: Đã qua thời tiền rẻ
- Đất "đỏ": KQKD 9 tháng Đất Xanh (DXG) kinh doanh đi xuống, chất lượng tài sản suy giảm, lệ thuộc vốn vay
- Tiền đã đi đâu? "Mất dấu" dòng tiền
- Vượt khó: Doanh nghiệp săm lốp khởi sắc trong quý 3 trong bối cảnh giá cao su trượt dài

Lịch sự kiện đáng chú ý

04/11/2022: Tỷ lệ thất nghiệp tháng 10/2022 của Mỹ
10/11/2022: Chỉ số CPI tháng 10/2022 của Mỹ

Chỉ số thị trường Việt Nam	02/11/2022	(+/-%) 1 phiên	(+/-%) 7 phiên	(+/-%) 30 phiên
VNINDEX	1.023,19	-1,02%	2,55%	-15,77%
VNINDEX GTGD (Tỷ VND)	10.084,08	-6,01%	-19,97%	-13,46%
HNX	211,66	-0,33%	1,75%	-20,32%
HNX GTGD (Tỷ VND)	750,54	-4,40%	-28,50%	-37,64%
Upcom	76,01	-0,63%	-0,31%	-14,16%
Upcom GTGD (Tỷ VND)	319,28	-0,30%	-30,93%	-51,91%
P/E VNindex (x)	10,66	-1,11%	3,09%	-17,62%
P/B VNindex (x)	1,64	-1,20%	1,23%	-18,41%

TOP KHUYẾN NGHỊ CỦA ABS

STT	Mã	Giá khuyến nghị	Giá mục tiêu	Giá hiện tại	Giá cắt lỗ	Lãi dự kiến	Lãi/(lỗ) hiện tại	Trạng thái	Xem báo cáo
1	LPB	11.000	13.500	11.600	10.100	22,7%	5,5%	Nắm giữ	Click
2	CTG	23.400	27.000	24.000	21.650	15,4%	2,6%	Nắm giữ	Click
3	MBB	17.600	21.100	17.900	16.050	19,9%	1,7%	Nắm giữ	Click
4	VCI	26.000	30.000	26.100	23.000	15,4%	0,4%	Nắm giữ	Click
5	ABB	8.500	10.200	8.400	7.500	20,0%	-1,2%	Nắm giữ	Click

Lưu ý: Để xem đầy đủ danh mục khuyến nghị và đang theo dõi của ABS, vui lòng click vào **đây**

TOP TĂNG/GIẢM THEO VỐN HÓA TRÊN SÀN HOSE

Top cổ phiếu Bluechip	Top 5 mã tăng giá 1 phiên		Top 5 mã giảm giá 1 phiên		Top 5 mã tăng giá 7 phiên		Top 5 mã giảm giá 7 phiên		Top 5 mã tăng giá 30 phiên		Top 5 mã giảm giá 30 phiên	
1	VIB	2,73%	MSN	-6,36%	TCB	18,31%	PDR	-10,49%	VNM	1,82%	GVR	-39,83%
2	HPG	2,33%	MWG	-4,19%	STB	13,42%	HPG	-10,23%			HPG	-33,26%
3	VPB	1,74%	ACB	-2,90%	VPB	13,27%	NVL	-7,73%			MWG	-31,53%
4	KDH	0,88%	SSI	-2,65%	VRE	12,17%	MWG	-7,69%			TCB	-27,06%
5	PLX	0,69%	VNM	-2,37%	SSI	9,63%	VJC	-2,78%			KDH	-26,87%

Top cổ phiếu Mid cap	Top 5 mã tăng giá 1 phiên		Top 5 mã giảm giá 1 phiên		Top 5 mã tăng giá 7 phiên		Top 5 mã giảm giá 7 phiên		Top 5 mã tăng giá 30 phiên		Top 5 mã giảm giá 30 phiên	
1	STG	6,99%	DCM	-6,97%	STG	28,27%	SAM	-20,33%	STG	70,38%	DXS	-62,93%
2	HDC	6,80%	VCF	-6,90%	HCM	16,43%	PC1	-17,36%	SVC	13,91%	PC1	-52,04%
3	PVD	6,79%	DPM	-5,50%	LPB	16,00%	EIB	-12,69%	BAF	7,49%	DXG	-46,90%
4	HSG	6,44%	EIB	-5,42%	HDC	15,62%	NKG	-11,51%	LGC	6,52%	BCG	-45,72%
5	PGI	5,95%	DXG	-4,86%	MSB	15,00%	STK	-11,13%	PGI	4,59%	HBC	-44,15%

Top cổ phiếu Small cap	Top 5 mã tăng giá 1 phiên	Top 5 mã giảm giá 1 phiên	Top 5 mã tăng giá 7 phiên	Top 5 mã giảm giá 7 phiên	Top 5 mã tăng giá 30 phiên	Top 5 mã giảm giá 30 phiên

1	RIC	6,92%	BTT	-6,93%	CKG	21,03%	ST8	-31,26%	CTF	33,16%	TCD	-52,09%
2	SVI	6,92%	SII	-6,43%	NBB	18,42%	SMC	-14,98%	SRC	28,66%	NHA	-48,46%
3	TNC	6,91%	SFI	-5,99%	TNH	16,67%	TNA	-14,77%	TNC	8,45%	NVT	-47,61%
4	PDN	6,91%	VDP	-5,63%	HAP	16,41%	SVI	-13,75%	CLW	8,02%	SMC	-46,54%
5	VAF	6,90%	UDC	-4,65%	ADS	15,38%	UDC	-13,00%	CVT	7,76%	TNT	-46,38%

TỔNG HỢP CHỈ SỐ THỊ TRƯỜNG THẾ GIỚI, TỶ GIÁ VÀ HÀNG HÓA

	02/11/2022	(+/-%) 1 phiên	(+/-%) 7 phiên	(+/-%) 30 phiên
TTCK Toàn cầu				
DAX	13.256,74	-0,61%	1,56%	5,79%
Dow Jones	32.147,76	-1,55%	0,98%	6,89%
FTSE 100	7.144,14	-0,58%	1,86%	-0,21%
Nikkei 225	27.663,39	-0,06%	1,52%	-0,09%
S&P 500	3.759,69	-2,50%	-2,58%	0,05%
Tỷ giá				
VND/USD	24.835,00	-0,06%	-0,02%	4,79%
JPY/USD	147,89	0,00%	-0,10%	3,89%
GBP/USD	1,14	-0,87%	-0,87%	0,88%
EUR/USD	0,98	-1,01%	-2,00%	0,00%
Năng lượng				
Dầu thô Brent	95,60	1,00%	4,21%	8,51%
Khí tự nhiên	6,19	8,41%	0,32%	-16,12%
Than	361,00	0,56%	-6,99%	-17,14%
Kim loại và vật liệu xây dựng				
Thép	3.530,00	1,23%	-4,54%	-9,95%
Quặng sắt	81,50	-0,61%	-14,66%	-16,84%
Vàng	1.633,00	-0,88%	-1,18%	-2,25%
Đồng	3,47	-1,14%	1,46%	-0,29%
Gỗ	450,00	-1,66%	-7,86%	-2,22%
Bạc	19,16	-2,49%	-0,93%	-2,49%
Thép cuộn cán nóng	676,00	-4,65%	-11,40%	-15,29%
Nông nghiệp				
Đường	18,47	0,22%	1,99%	-0,11%
Lúa mì	846,00	-6,26%	1,35%	-7,11%
Cao su	121,30	1,08%	-1,46%	-9,34%
Cà phê	182,15	4,32%	-1,96%	-18,52%
Lợn hơi	83,30	-2,23%	-5,82%	-2,78%

BIỂU ĐỒ TOÀN CẢNH THỊ TRƯỜNG NGÀY 02/11/2022

1. Độ rộng thị trường

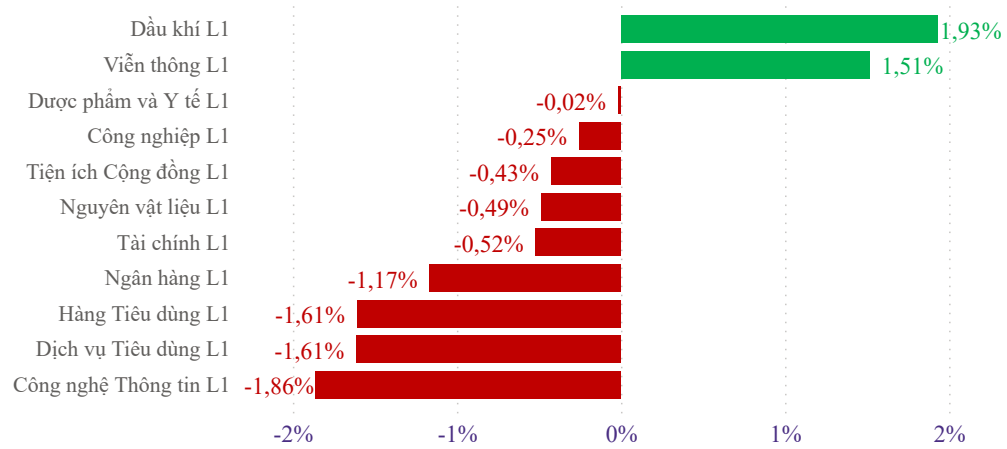

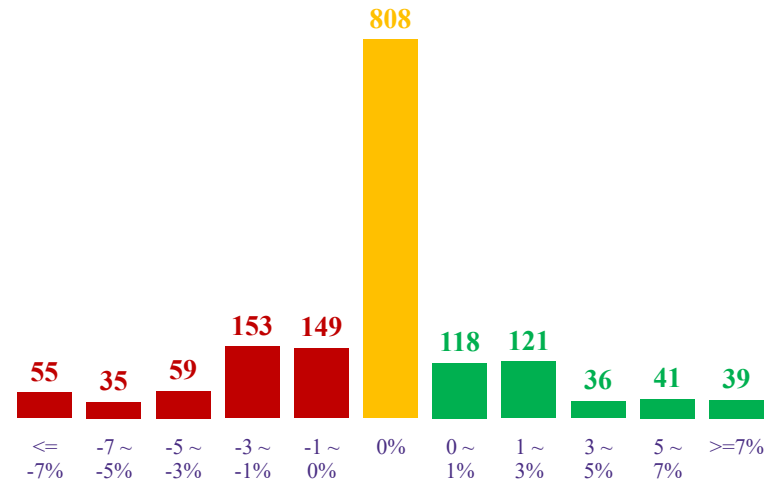

2. Top cổ phiếu ảnh hưởng chỉ số

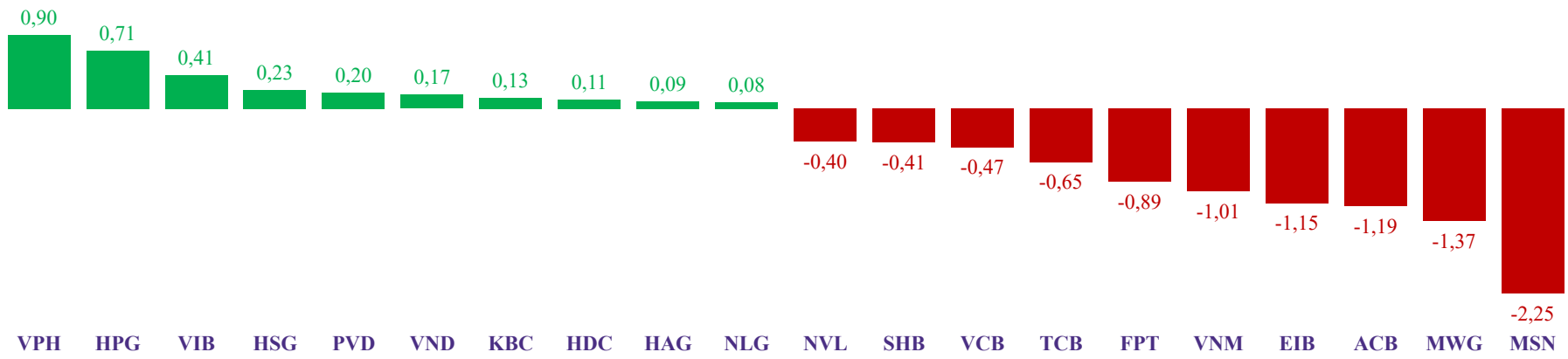

3. GTGD ròng nước ngoài 10 phiên (tỷ VND)

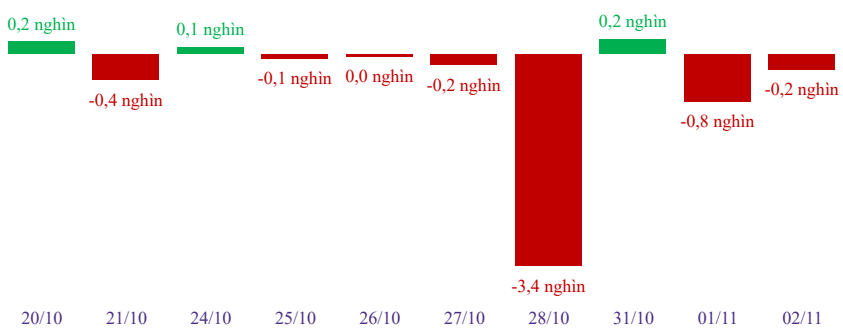

4. GTGD ròng tự doanh 10 phiên (tỷ VND)

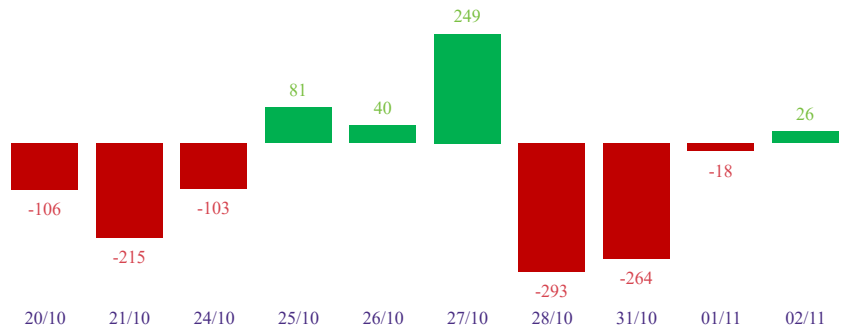

5. Top GTGD NĐT nước ngoài trong phiên

Top 5 mua	GTGD ròng (triệu đồng)	KLGD (CP)
DGC	46.897	638.400
VHM	44.084	979.100
FUESSVFL	17.049	1.250.100
HDG	15.485	517.100
VRE	15.133	590.100

Top 5 bán	GTGD ròng (triệu đồng)	KLGD (CP)
VNM	-23.422	-297.500
SSI	-25.261	-1.515.400
GAS	-42.652	-387.700
KBC	-87.779	-4.883.000
HPG	-179.089	-11.752.600

6. Top GTGD NĐT tự doanh trong phiên

Top 5 mua	GTGD ròng (triệu đồng)	KLGD (CP)
FUEMAV30	79.002	6.565.400
SAB	29.429	162.400
VPB	24.074	1.372.352
TCB	11.757	463.800
GMD	5.974	130.000

Top 5 bán	GTGD ròng (triệu đồng)	KLGD (CP)
HPG	-11.228	-734.400
NVL	-11.923	-175.000
FUESSVFL	-17.326	-1.269.900
E1VFVN30	-18.759	-1.074.100
FUEVFVND	-28.315	-1.269.600

Trải nghiệm ngay ứng dụng ABS invest

Tham gia room tư vấn miễn phí trên Zalo của ABS

Công ty Cổ phần Chứng khoán An Bình

Địa chỉ: 36 P. Hoàng Cầu, Ô Chợ Dừa, Đống Đa, Hà Nội

Điện thoại: 024 3562 4626

Email: research@abs.vn

Website: ABS.VN

KHUYẾN CÁO

Báo cáo này được phát hành bởi Phòng Phân tích Đầu tư - Công ty Cổ phần Chứng khoán An Bình (ABS). Người sử dụng không được phép sao chép, chuyển giao, sửa đổi, đăng tải lên các phương tiện truyền thông mà không có sự đồng ý bằng văn bản của ABS.

Các thông tin, nhận định được ABS đưa ra dựa trên nguồn tin đáng tin cậy. Người sử dụng báo cáo cần tự chịu trách nhiệm khi sử dụng thông tin để ra quyết định mua, bán chứng khoán.