

TOÀN CẢNH THỊ TRƯỜNG
BẢN TIN TUẦN

31/10/2022 – 04/11/2022

TOÀN CẢNH THỊ TRƯỜNG

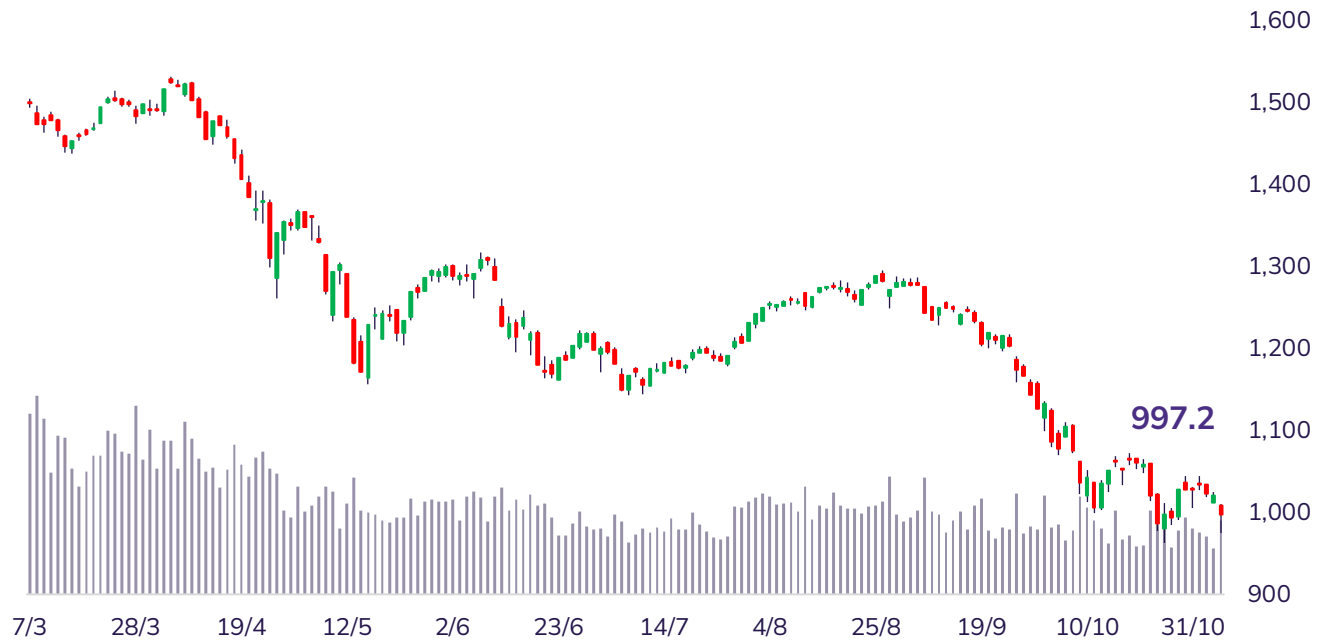


Trải nghiệm ngay ứng dụng ABS invest



Tham gia room tư vấn miễn phí trên Zalo của ABS

Diễn biến VNIndex tuần qua



“CHỐN CŨ QUAY VỀ”: 1,000 quen thuộc. Kết thúc phiên giao dịch ngày 04/11/2022, VNIndex đóng tuần tại mức 997 điểm. Thị trường có 1 tuần giao dịch đầy biến động khi chỉ số liên tục giằng co tại vùng 1,030 rồi cuối cùng lại về thăm vùng 1,000 điểm. Xét về kỹ thuật, VNIndex đã gặp cản ngay tại vùng 1,040 và sau nhiều phiên đi ngang với KLGĐ ở mức khá đã không thể vượt được vùng kháng cự. Phiên thứ 6 ngày 04/11 thị trường có phiên giảm mạnh xuống vùng 975 sau đó rút chân về vùng 1,000 điểm với KLGĐ cao. Tuy nhiên, biến động rút chân này chủ yếu do nhóm Ngân hàng tăng nhanh trở lại giúp đỡ chỉ số. Các nhóm ngành còn lại vẫn ở vùng giá thấp đặc biệt là nhóm Bất động sản có nhiều cổ phiếu nằm sàn.

CHIẾN LƯỢC VÀ HÀNH ĐỘNG: Như ABS khuyến nghị trước đó, NĐT hạn chế mua đuổi giá cao và có thể chờ những nhịp test của cổ phiếu và tín hiệu của thị trường chung để tham gia. Do thị trường cầu vẫn yếu, NĐT có thể tham gia đảo hàng để kiếm lợi nhuận ngắn hạn và cần chọn mã có lực cầu tốt để tham gia. NĐT có thể quan sát mốc 960-970 để tham gia đảo hàng khi chỉ số kéo qua vùng 1,000 và không tham gia nếu thị trường chưa tạo cân bằng ít nhất trong ngắn hạn.

Chỉ số	% 7 ngày	% 30 ngày	Tổng GTGD 7 ngày	% KLGĐ TB 10 tuần
VNINDEX	▲ 0.38%	▼ -17.13%	77,437	83%
HNXINDEX	▼ -0.67%	▼ -22.64%	5,495	58%
UPINDEX	▼ -2.10%	▼ -16.18%	2,534	53%
VN30	▲ 0.76%	▼ -17.89%	31,153	92%
VN30F1M	▲ 1.29%	▼ -19.01%	3,228,119	112%
HNX30	▲ 0.26%	▼ -27.35%	4,328	61%
VNDIAMOND	▼ -1.51%	▼ -17.85%	19,580	116%
VN FIN SELECT	▲ 5.05%	▼ -14.96%	29,405	108%

Tiêu cực **Trung lập** **Tích cực**

Ngày 07/11/2022

Tuần 07/11 - 11/11

Trong vòng 30 ngày tới

✓

✓

✓

Sự kiện nổi bật thị trường Việt Nam vừa qua

- **Đóng băng tài sản 762 công ty liên quan Vạn Thịnh Phát:** Sở KH-ĐT TP Hà Nội đã yêu cầu tạm dừng hoạt động giao dịch, chuyển nhượng... của 762 pháp nhân liên quan vụ án tập đoàn Vạn Thịnh Phát nhằm ngăn chặn các tổ chức, cá nhân tẩu tán tài sản.
- **Novaland tạm dừng phát hành cổ phiếu tăng vốn:** Ngày 3/11, CTCP Tập đoàn Đầu tư Địa ốc No Va (Novaland, Mã: NVL) công bố nghị quyết hủy ngày đăng ký cuối cùng 4/11/2022 thực hiện quyền phát hành cổ phiếu để tăng vốn cổ phần từ nguồn chủ sở hữu đã được phê duyệt tại các nghị quyết trước đó do “phương án phát hành không còn phù hợp với tình hình hiện tại”.

Tin tức nổi bật mới

- **Tình cơn mê:** Vỡ mộng với “siêu cổ phiếu” DIG, CEO, L14, thị giá bay 80-90% sau thời gian ngắn, loạt lãnh đạo bị “call margin”
- **Le lói:** Thị trường chứng khoán tháng 11 có ‘sáng’?
- **Trong nguy có cơ:** “Tin đồn” mở ra cơ hội tốt cho nhà đầu tư sở hữu cổ phiếu với giá hợp lý?
- **Rồng “lộn”:** Quỹ lớn nhất do Dragon Capital quản lý nâng tỷ trọng tiền mặt lên cao kỷ lục, quy mô danh mục giảm hơn 1 tỷ USD sau chưa đầy 9 tháng
- **Rõ ràng:** Chiến lược kinh doanh Hoàng Anh Gia Lai rõ ràng hơn, quý 4/2022 dự báo tốt nhờ cao điểm Tết

Lịch sự kiện đáng chú ý

- **10/11/2022:** CPI của Mỹ tháng 10/2022
- **17/11/2022:** CPI của EU tháng 10/2022
- **29/11/2022:** Số liệu kinh tế Việt Nam 11/2022

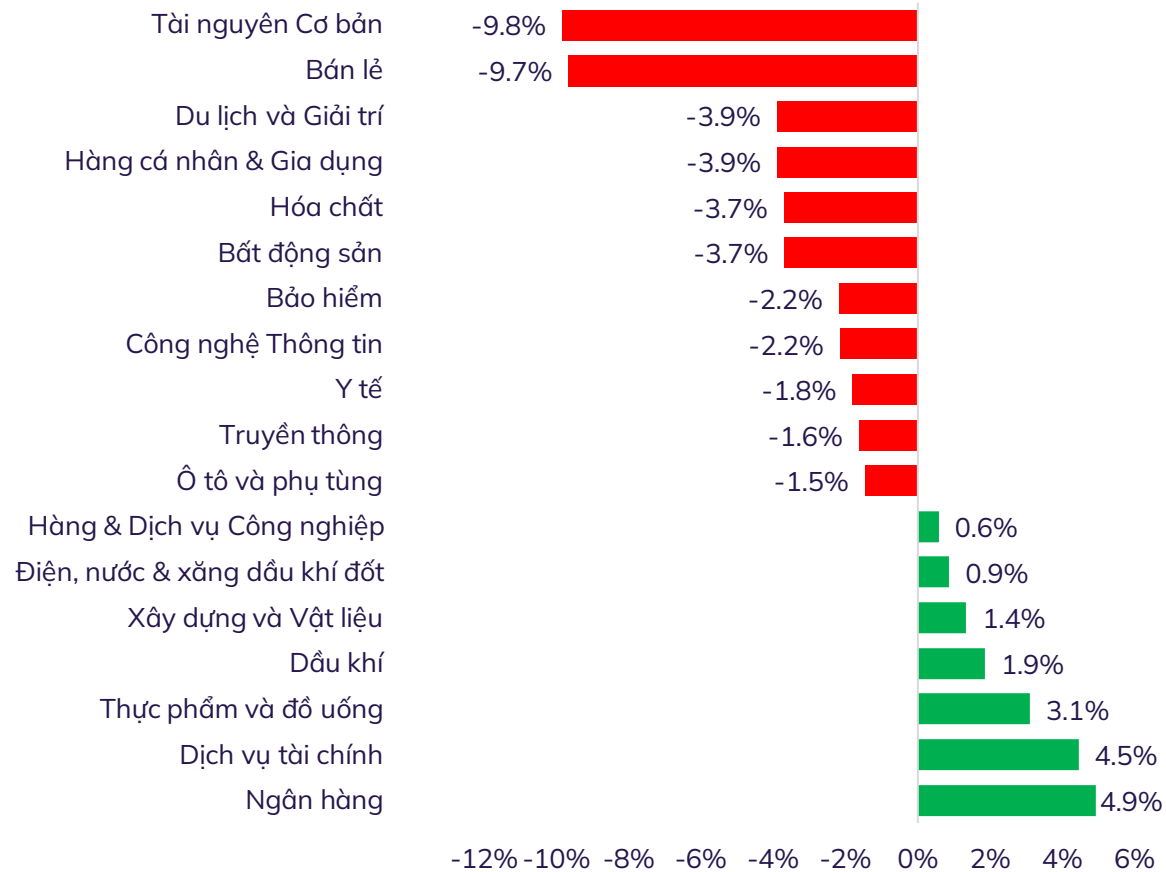


Trải nghiệm ngay ứng dụng ABS invest

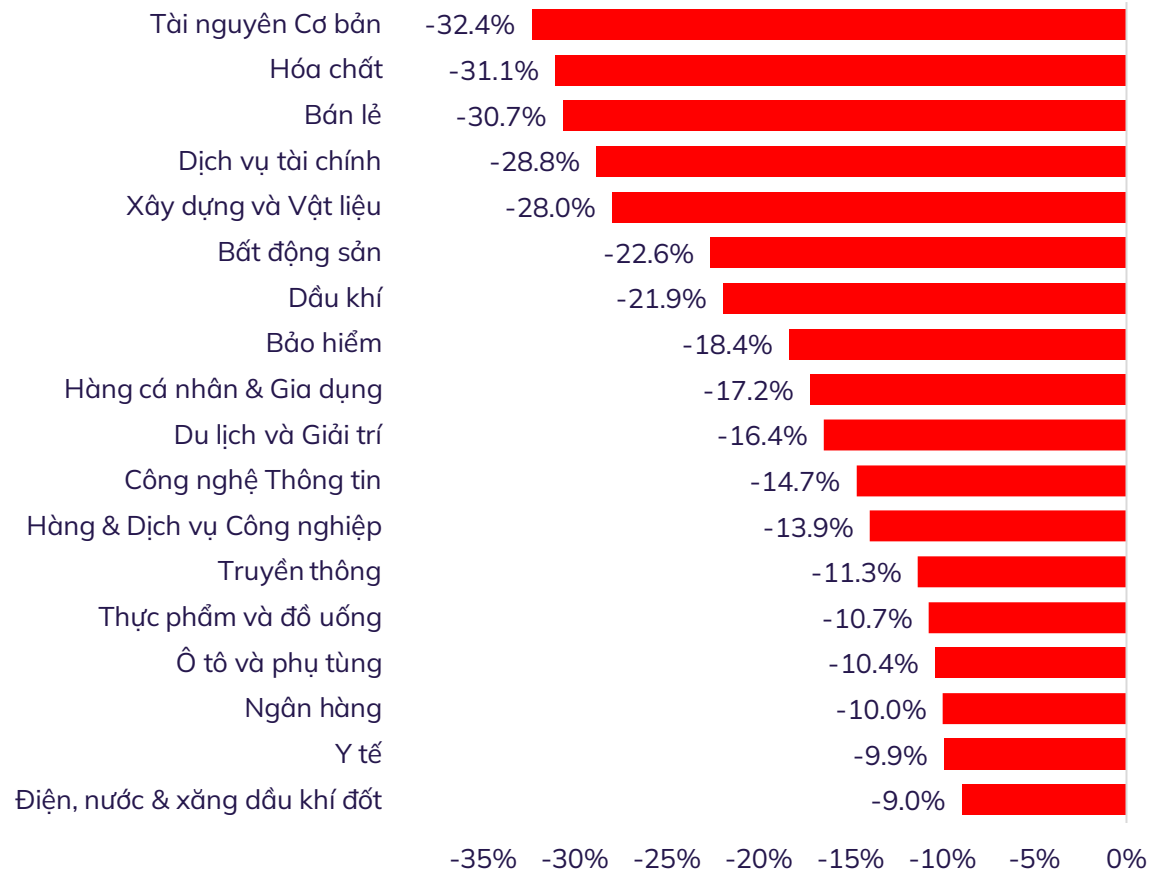


Tham gia room tư vấn miễn phí trên Zalo của ABS

% thay đổi giá theo nhóm ngành trong 7 ngày

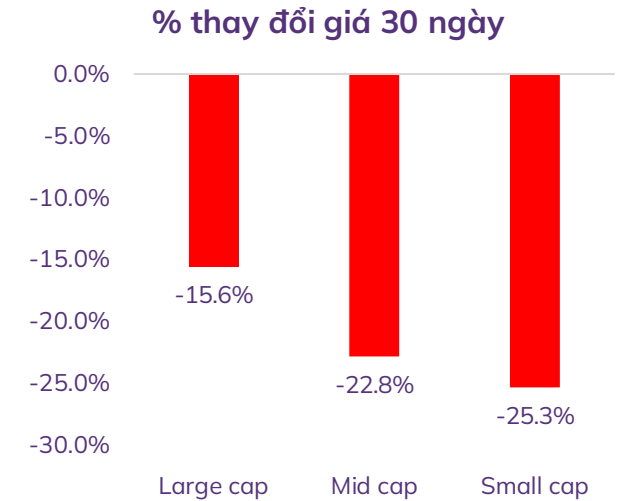
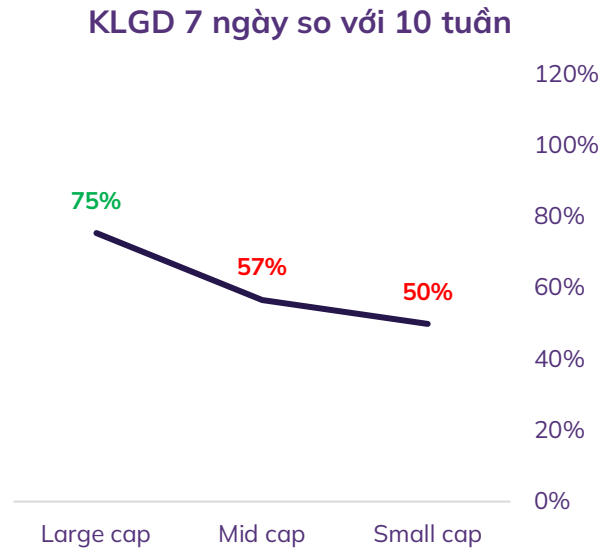
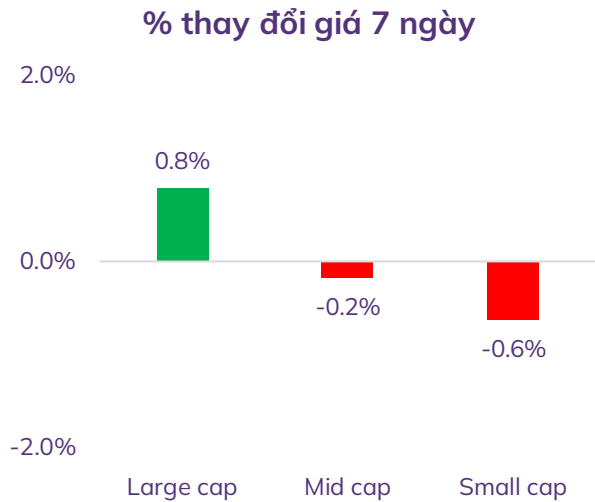


% thay đổi giá theo nhóm ngành trong 30 ngày

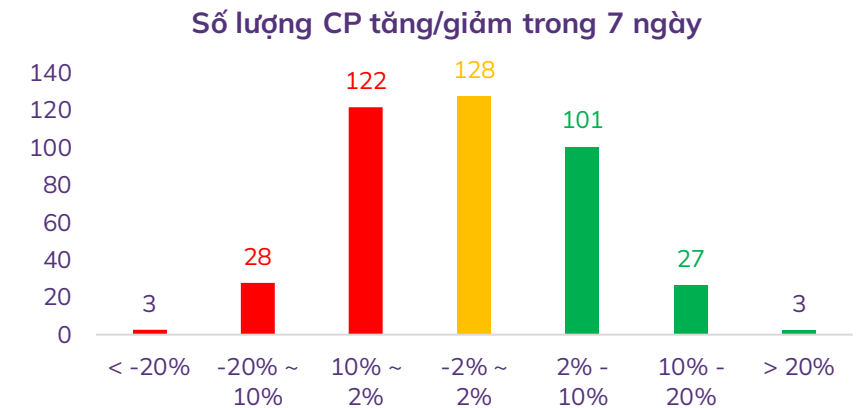


CHUYỂN ĐỘNG CÁC NHÓM NGÀNH: Ngân hàng vẫn đang giữ được trạng thái tích cực sau khi dẫn dắt thị trường trong nhịp tăng vừa rồi và hiện tại đang là điểm tựa của thị trường. Theo sau là nhóm Chứng khoán đã có nhịp tăng điểm tốt trong tuần vừa rồi tuy nhiên tới phiên thứ 6 cũng đã giảm mạnh theo áp lực chung của thị trường. Các nhóm ngành đang có trạng thái bi quan là Tài nguyên cơ bản, Bán lẻ và gần đây là Bất động sản do triển vọng về KQKD kém và đang có nhiều thông tin bất lợi ảnh hưởng.

Độ rộng thị trường

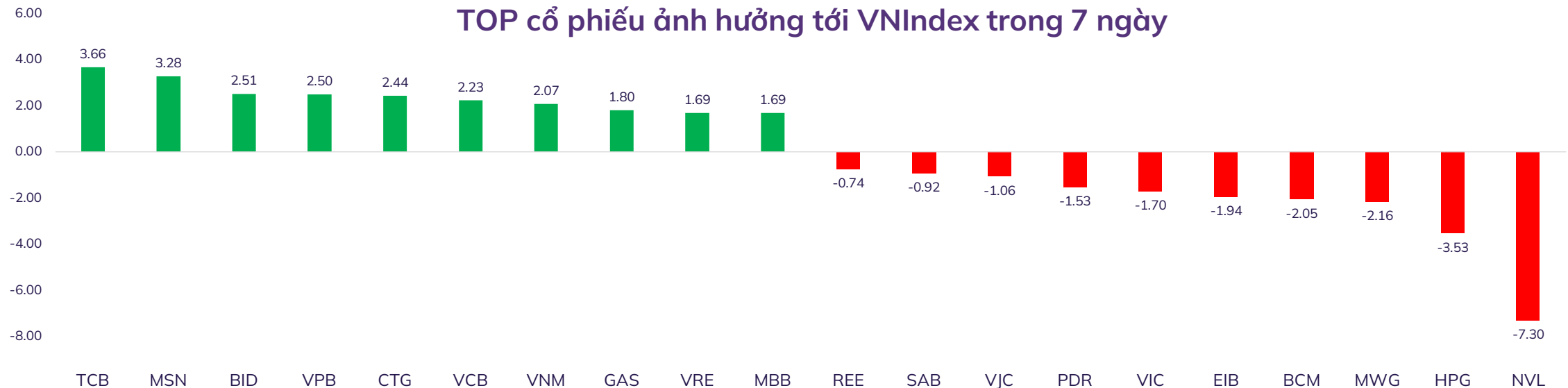


Chỉ số	% 7 ngày	% 30 ngày	Tổng GTGD 7 ngày	% KLGD TB 10 tuần
VNINDEX	▲ 0.38%	▼ -17.13%	77,437	83%
HNXINDEX	▼ -0.67%	▼ -22.64%	5,495	58%
UPINDEX	▼ -2.10%	▼ -16.18%	2,534	53%
VN30	▲ 0.76%	▼ -17.89%	31,153	92%
VN30F1M	▲ 1.29%	▼ -19.01%	3,228,119	112%
HNX30	▲ 0.26%	▼ -27.35%	4,328	61%
VNDIAMOND	▼ -1.51%	▼ -17.85%	19,580	116%
VN FIN SELECT	▲ 5.05%	▼ -14.96%	29,405	108%



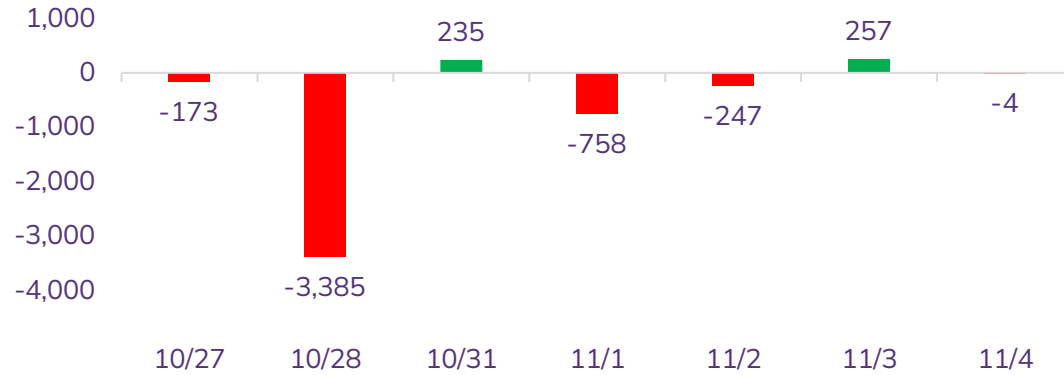
Độ rộng thị trường

Thị trường vẫn đang giữ được điểm số do sự tích cực của nhóm Ngân hàng là nhóm tỷ trọng có vốn hóa cao trên thị trường, cùng với đó là các cổ phiếu lớn như MSN, VNM, GAS, VRE,... đang cho thấy dấu hiệu giảm ít hơn giúp làm giảm đà giảm của chỉ số và dòng tiền cũng đang ưu ái nhóm này hơn. Nhóm cổ phiếu vốn hóa vừa và nhỏ đã chuyển trạng thái tiêu cực nhanh chóng ở hầu hết các nhóm ngành.

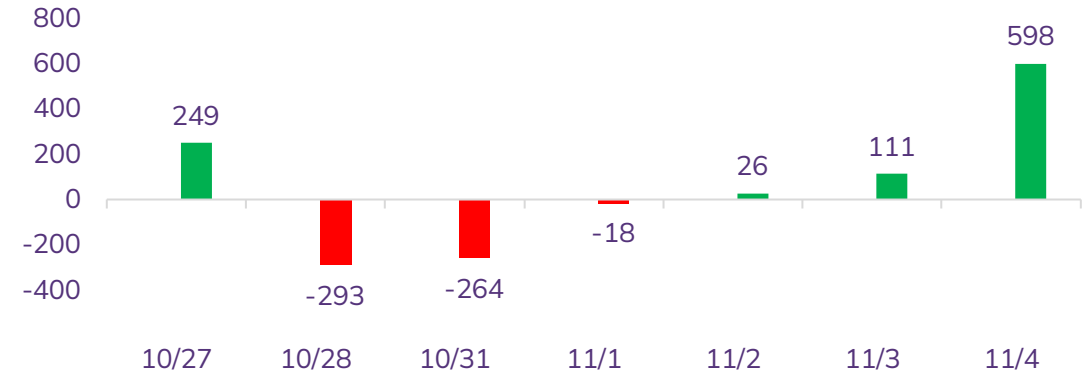


Diễn biến NĐT nước ngoài và tự doanh

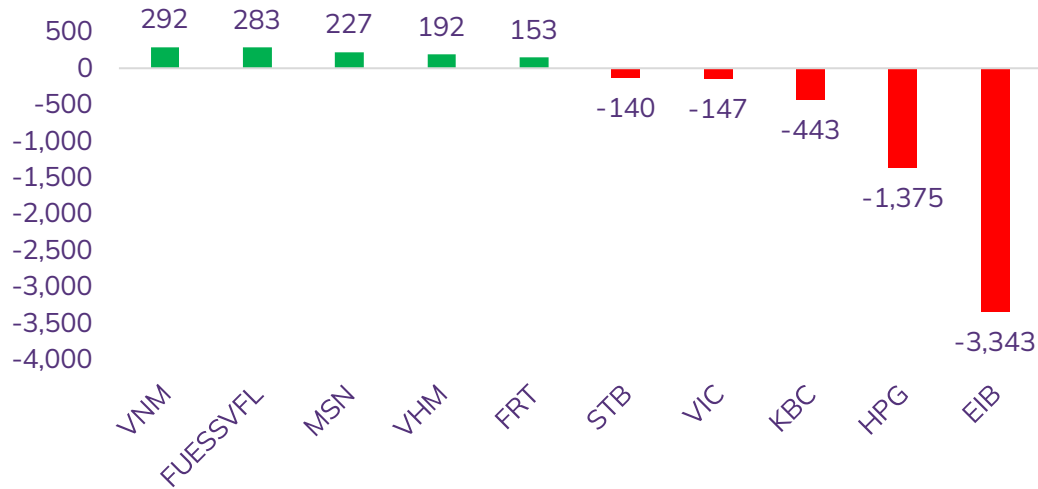
Giá trị mua/bán ròng NĐT nước ngoài (tỷ đồng)



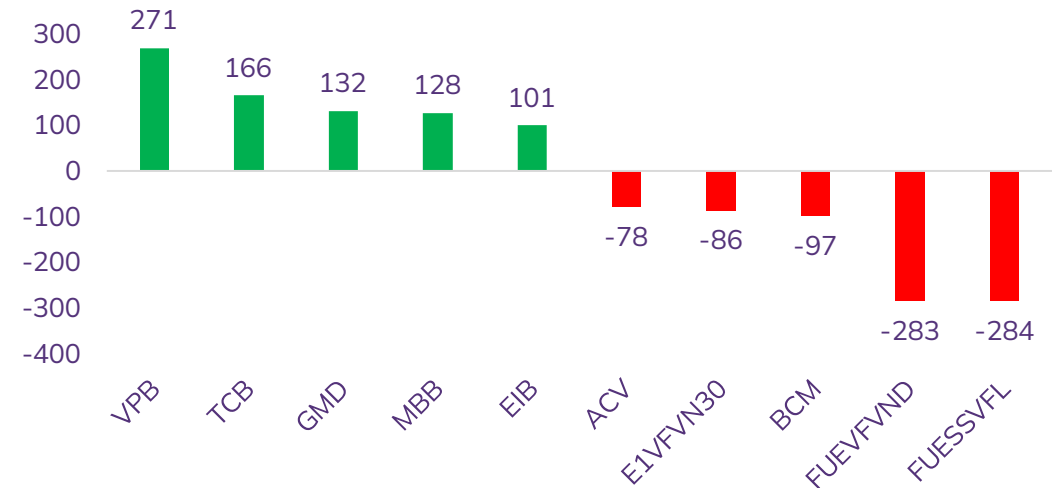
Giá trị mua/bán ròng NĐT tự doanh (tỷ đồng)



TOP 05 mua/bán ròng NĐT NN (tỷ đồng)



TOP 05 mua/bán ròng NĐT tự doanh (tỷ đồng)



Cập nhật danh mục khuyến nghị của ABS

TT	Mã	Ngày giao dịch	Giá khuyến nghị	Giá mục tiêu	Giá hiện tại	Giá cắt lỗ	%Lãi /lỗ hiện tại	Lãi dự kiến	BC phân tích
1	CTG	31/10/2022	23.400	27.000	24.500	21.650	4,7%	15,4%	Click
2	LPB	31/10/2022	11.000	13.500	11.400	10.100	3,6%	22,7%	Click
3	MBB	31/10/2022	17.600	21.100	17.900	16.050	1,7%	19,9%	Click
4	VCI	02/11/2022	26.000	30.000	25.050	23.000	-3,7%	15,4%	Click
5	ABB	31/10/2022	8.500	10.200	8.100	7.500	-4,7%	20,0%	Click

Danh mục chờ mua

TT	Mã	Giá khuyến nghị	Giá mục tiêu	Giá hiện tại	Giá cắt lỗ	Lãi dự kiến	Trạng thái	BC phân tích
1	SHB	12.000	14.800	11,250	11.000	23,3%	Chờ mua	Click
2	DGW	57.000	76.000	55,000	55.000	33,3%	Chờ mua	Click
3	PVS	21.000	28.500	21,300	20.000	35,7%	Chờ mua	Click

Lưu ý: Để xem đầy đủ danh mục khuyến nghị của ABS, vui lòng click vào [đây](#)

THỊ TRƯỜNG THẾ GIỚI



Trải nghiệm ngay ứng dụng ABS invest



Tham gia room tư vấn miễn phí trên Zalo của ABS

Diễn biến chứng khoán thế giới và giá cả hàng hóa

Chứng khoán	% 7 ngày	% 30 ngày	Năng lượng	% 7 ngày	% 30 ngày	Kim loại và VLXD	% 7 ngày	% 30 ngày	Nông nghiệp	% 7 ngày	% 30 ngày
VNINDEX	0.38%	-17.13%	Dầu thô	5.35%	18.35%	Vàng	0.96%	2.28%	Đường	4.76%	2.35%
Dow Jones	0.52%	6.40%	Dầu thô Brent	5.28%	18.10%	Bạc	6.22%	10.62%	Lợn hơi	-6.24%	0.22%
DAX	0.59%	4.78%	Khí tự nhiên	5.72%	-10.14%	Thép	-3.32%	-10.61%	Cao su	2.13%	-6.30%
Nikkei 225	2.55%	1.88%	Than	-9.57%	-19.69%	Quặng sắt	-4.30%	-11.88%	Lúa mì	0.86%	-3.72%
Shanghai composite	0.72%	-2.92%	Gasoline	5.81%	21.88%	Đồng	3.92%	10.42%	Cà phê	-2.23%	-20.28%



Chứng khoán thế giới sau thời gian hồi phục nhanh hiện đã chững lại do dữ liệu kinh tế vẫn chưa diễn biến khả quan hơn như Fed vẫn tiếp tục quy trình tăng lãi suất và nền kinh tế vẫn đang hạ nhiệt với tốc độ chậm.

Giá dầu đã vọt tăng 5% trong bối cảnh khả năng Trung Quốc nới lỏng một số hạn chế liên quan Covid-19 đã hỗ trợ thị trường.



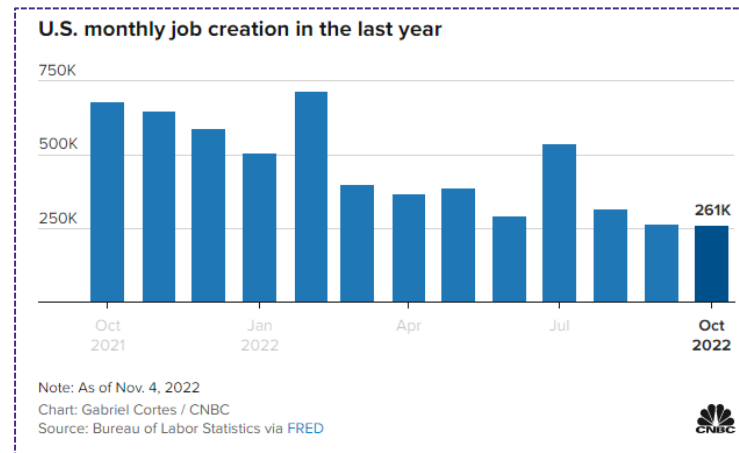
Trải nghiệm ngay ứng dụng ABS invest



Tham gia room tư vấn miễn phí trên Zalo của ABS

Sự kiện nổi bật thị trường thế giới

- **Fed nâng lãi suất thêm 75 điểm cơ bản:** Ngân hàng trung ương Mỹ (Fed) tăng lãi suất cơ bản 0,75 điểm phần trăm lần thứ 4 liên tiếp trong cuộc họp rạng sáng ngày 3/11 (giờ VN). Fed vẫn tập trung vào mục tiêu lạm phát 2% và sẽ cân nhắc độ trễ của chính sách tiền tệ ảnh hưởng vào nền kinh tế trong kế hoạch nâng lãi suất qua theo dõi các dữ liệu kinh tế sắp tới. Trong cuộc họp báo sau đó, chủ tịch Fed Powell đã gây sốc khi nói rằng “mức đỉnh của lãi suất trong chu kỳ thắt chặt này sẽ phải cao hơn nhiều so với dự tính trước đây”. Chỉ số Dow Jones đã có lúc giảm tới 2% sau bài phát biểu của ông Powell.
- **Tăng trưởng việc làm tháng 10 của Mỹ vượt dự báo, nhưng tỷ lệ thất nghiệp tăng lên 3.7%:** Tăng trưởng việc làm cao hơn dự báo trong tháng 10/2022, bất chấp các đợt nâng lãi suất của Fed để hạ nhiệt thị trường việc làm. 261,000 việc làm đã được tạo thêm vào tháng 10 vừa qua, cao hơn dự báo của các nhà kinh tế tuy nhiên vẫn là mức thấp nhất kể từ tháng 12/2020. Tỷ lệ thất nghiệp tăng 0.2 điểm phần trăm lên 3.7%, thấp hơn mức độ 4% mà Fed coi là nguy hiểm với tình hình lạm phát.



Trải nghiệm ngay ứng dụng ABS invest



Tham gia room tư vấn miễn phí trên Zalo của ABS

KHUYẾN CÁO SỬ DỤNG



Trải nghiệm ngay ứng dụng ABS invest



Tham gia room tư vấn miễn phí trên Zalo của ABS

Báo cáo này được viết và phát hành bởi Công ty Cổ phần Chứng khoán An Bình. Báo cáo này được viết dựa trên nguồn thông tin đáng tin cậy vào thời điểm công bố. Công ty Cổ phần Chứng khoán An Bình không chịu trách nhiệm về độ chính xác của những thông tin này.

Quan điểm, dự báo và những ước lượng trong báo cáo này chỉ thể hiện ý kiến của tác giả tại thời điểm phát hành. Những quan điểm này không thể hiện quan điểm chung của Công ty Cổ phần Chứng khoán An Bình và có thể thay đổi mà không cần báo cáo trước. Báo cáo này chỉ nhằm mục đích cung cấp thông tin cho các tổ chức đầu tư cũng như các nhà đầu tư cá nhân của Công ty Cổ phần Chứng khoán An Bình và không mang tính chất mời chào mua hay bán bất kỳ chứng khoán nào được thảo luận trong báo cáo này. Quyết định của nhà đầu tư nên dựa vào những sự tư vấn độc lập và thích hợp với tình hình tài chính cũng như mục tiêu đầu tư riêng biệt.

Báo cáo này không được phép sao chép, tái tạo, phát hành và phân phối với bất kỳ mục đích nào nếu không được sự chấp thuận bằng văn bản của Công ty Cổ phần Chứng khoán An Bình. Xin vui lòng ghi rõ nguồn trích dẫn nếu sử dụng các thông tin trong báo cáo này.

Nhóm thực hiện

Phòng Phân tích - Công ty Cổ phần Chứng khoán An Bình
Tầng 16, tòa nhà Geleximco, 36 Hoàng Cầu, Đống Đa, Hà Nội
Điện thoại: (024) 35624626 Số máy lẻ: 135
www.abs.vn



Thank you!