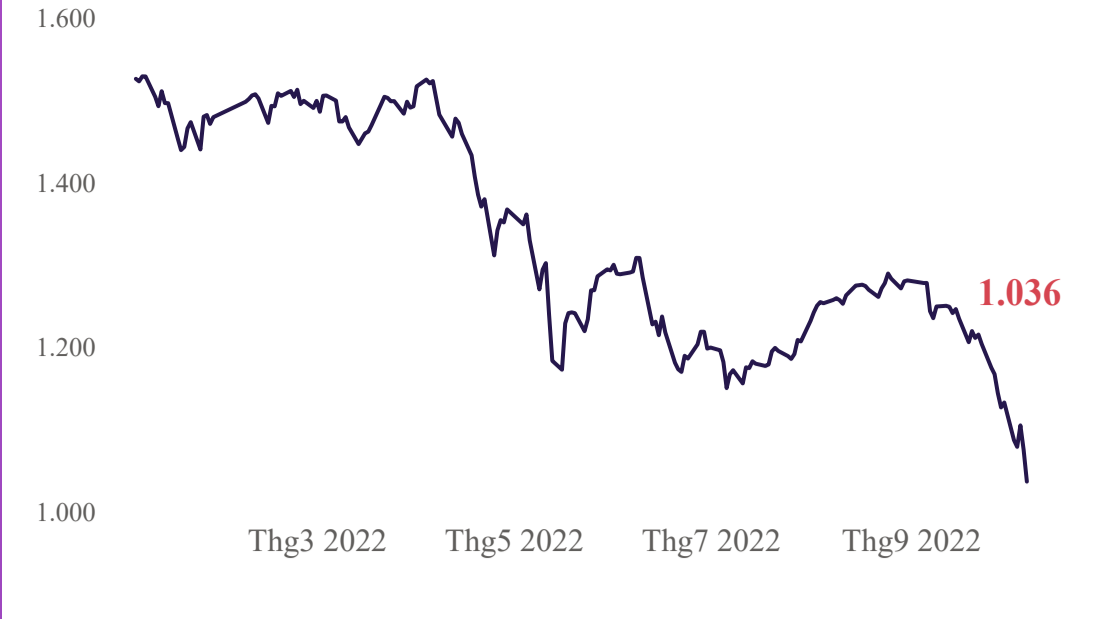


VNINDEX 1,035.91 -3.59%	HNX 226.09 -3.84%	UPCOM 79.98 -2.95%	DOW JONES 29,296.79 -2.11%	NIKKEI 225 27,116.11 -0.71%	DAX 12,273.00 -1.59%
--	------------------------------------	-------------------------------------	---	--	---------------------------------------

Biểu đồ VNINDEX



Nhận định thị trường và chiến lược

"TAN NÁT"

Kỳ ức Covid ủa về. Kết thúc phiên ngày 07/10/2022, VNIndex giảm 38 điểm tại mức 1,035 điểm. Thị trường tiếp tục đà giảm điểm mạnh với sự tiêu cực bao trùm hầu hết các nhóm ngành và cổ phiếu. Trên VNINDEX có tới 440 mã giảm điểm và trong đó có hơn 100 mã giảm sàn, ở chiều ngược lại chỉ có 52 mã tăng điểm. Thị trường đang tiếp tục phản ứng kỳ vọng về nền kinh tế khởi sắc và sự lo ngại về các tin tức liên quan tới vụ việc sai phạm trong phát hành, mua bán trái phiếu liên quan tới Tập đoàn Vạn Thịnh Phát. Xét về kỹ thuật, VNINDEX tiếp tục có cây nến đỏ giảm điểm lớn với KLGĐ được gia tăng 158% TB 20 phiên. Mốc hỗ trợ tiếp theo được ghi nhận là tại vùng 1,000 điểm. Nền tuần đã tạo cây nến giảm điểm tuần thứ 5 liên tiếp với đà giảm lớn và tiếp tục duy trì các tín hiệu kỹ thuật xấu. Thị trường vẫn chưa thoát khỏi trend giảm và hoàn toàn có khả năng rơi về vùng 1,030-1,000.

CHIẾN LƯỢC HÀNH ĐỘNG

Như ABS đã khuyến nghị trước đó, NĐT không vội vàng bắt đáy cũng như bán hoảng loạn. Thị trường vẫn chưa thoát khỏi trend giảm và hoàn toàn có khả năng rơi về 1,030-1,000. Giai đoạn hiện tại NĐT nên quan sát thị trường, chưa vội giải ngân bắt đáy tại các vùng hỗ trợ. Cần chờ đợi những tín hiệu tạo đáy của thị trường để có điểm tham gia an toàn.

Nhận định xu hướng thị trường Việt Nam

	Tiêu cực	Trung lập	Tích cực
Ngày 10/10/2022	✓		
Tuần 10/10 - 14/10	✓		
Trong vòng 30 ngày tới			✓

Tin tức thị trường thế giới

Thị trường chứng khoán châu Á giảm vào thứ Sáu do lo ngại quyết định của Cục Dự trữ Liên bang về tăng lãi suất trước dữ liệu lao động quan trọng của Mỹ, mặc dù hầu hết các thị trường chứng khoán đều đạt mức tăng hàng tuần khi chúng phục hồi sau mức thua lỗ mạnh trong tháng Chín.

Báo cáo việc làm tại Mỹ tháng 9/2022 cho thấy mức tăng 263,000 việc làm trong tháng 9/2022 thấp hơn mức dự báo và là tháng tăng thấp nhất trong gần 1 năm rưỡi. Tuy nhiên, việc tỷ lệ thất nghiệp bắt đầu giảm về 3.5% và tiền lương tiếp tục tăng phát đi tín hiệu rõ ràng rằng Fed cần tiếp tục nâng mạnh lãi suất. Chỉ số Dow Jones đã quay đầu giảm 2.11% vào phiên giao dịch thứ 6 trước lo ngại này.

Tin tức nổi bật trong ngày

- Dầu cháy: PVN, BSR làm việc với các đối tác quốc tế cho Dự án NMLD Dung Quất
- Bộ đỡ: HPG: Đầu là "bộ đỡ" của Hoà Phát trong những tháng ngày bão tố của ngành thép?
- Giữ SCB: Ngân hàng Nhà nước khẳng định sẽ giữ vững ổn định của SCB nói riêng và hệ thống ngân hàng nói chung
- Hạ nhiệt: Ngân hàng Nhà nước liên tục bơm thanh khoản, lãi suất liên ngân hàng hạ nhiệt
- Trấn an: UBCKNN: Bất Trượng Mỹ Lan, thị trường chứng khoán hoạt động bình thường, nhà đầu tư nên bình tĩnh
- Bỏ ngờ: Fed để ngờ khả năng tiếp tục tăng lãi suất để giảm lạm phát

Lịch sự kiện đáng chú ý

12/10/2022: Chỉ số PPI của Mỹ 9/2022

Chỉ số thị trường Việt Nam

	07/10/2022	(+/-) 1 phiên	(+/-) 7 phiên	(+/-) 30 phiên
VNINDEX	1,035,91	-3,59%	-8,01%	-19,63%
VNINDEX GTGD (Tỷ VND)	16.966,69	52,77%	51,20%	9,78%
HNX	226,09	-3,84%	-9,35%	-25,10%
HNX GTGD (Tỷ VND)	1.308,61	37,53%	20,92%	-26,09%
Upcom	79,98	-2,95%	-6,15%	-14,54%
Upcom GTGD (Tỷ VND)	587,84	-11,84%	-3,70%	-29,97%
P/E VNINDEX (x)	11,06	-3,66%	-8,52%	-17,09%
P/B VNINDEX (x)	1,71	-3,93%	-8,56%	-17,39%

TOP TĂNG/GIẢM THEO VỐN HÓA TRÊN SÀN HOSE

Top cổ phiếu Bluechip	Top 5 mã tăng giá 1 phiên	Top 5 mã giảm giá 1 phiên	Top 5 mã tăng giá 7 phiên	Top 5 mã giảm giá 7 phiên	Top 5 mã tăng giá 30 phiên	Top 5 mã giảm giá 30 phiên
1	VJC 0,70%	TCB -7,00%	VIC 10,26%	GVR -20,57%		GVR -34,77%
2	SAB 0,65%	VPB -6,97%	VHM 5,91%	HPG -18,71%		STB -34,70%
3	VHM 0,37%	STB -6,94%	VJM 4,45%	MSN -18,50%		KDH -34,55%
4	VIC 0,17%	MWG -6,90%	SAB 2,30%	TCB -17,42%		SSI -34,12%
5		TPB -6,88%		MWG -15,63%		TCB -31,10%

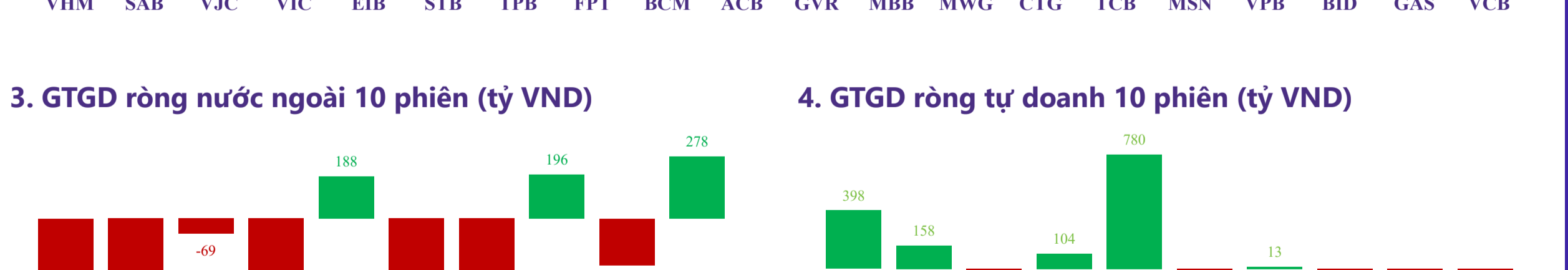
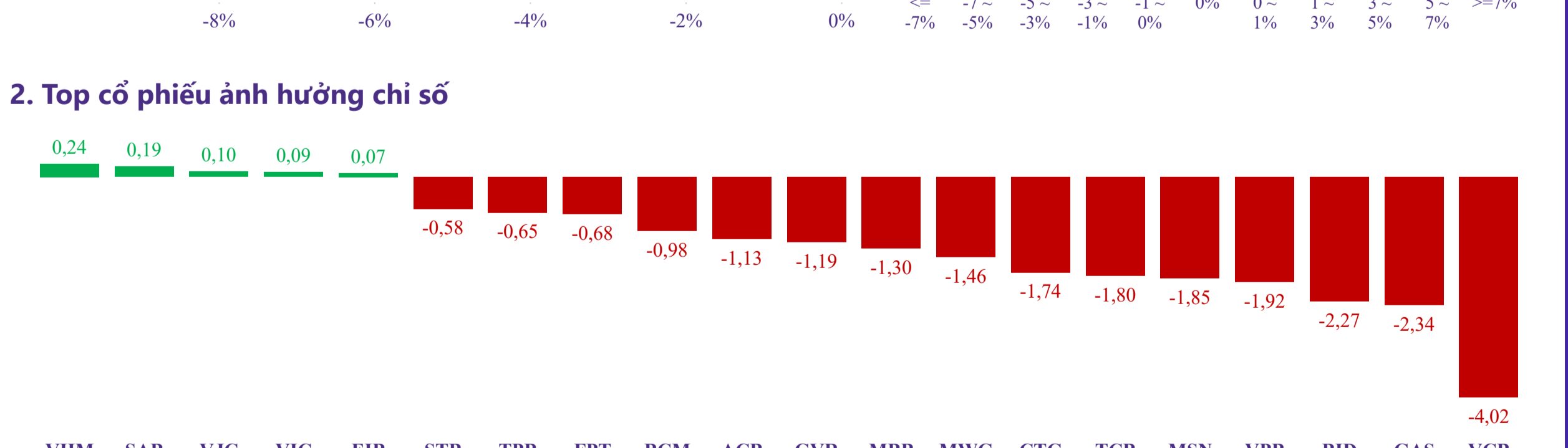
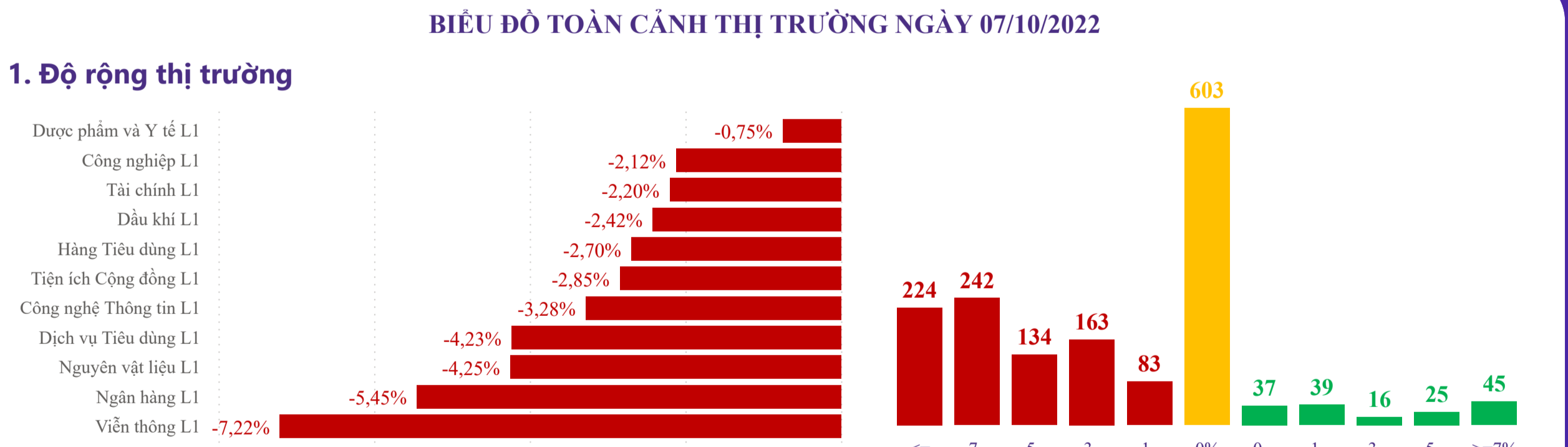
Top cổ phiếu Mid cap	Top 5 mã tăng giá 1 phiên	Top 5 mã giảm giá 1 phiên	Top 5 mã tăng giá 7 phiên	Top 5 mã giảm giá 7 phiên	Top 5 mã tăng giá 30 phiên	Top 5 mã giảm giá 30 phiên
1	STG 6,96%	MSB -28,45%	STG 28,15%	MSB -33,32%	STG 27,68%	GIL -48,71%
2	HDC 3,79%	SCR -7,00%	HDC 12,29%	VCG -25,50%	EIB 24,41%	ITA -47,70%
3	TLG 3,45%	TDM -7,00%	PVD 6,38%	HT1 -23,76%	TRA 13,29%	VIX -46,80%
4	PVD 2,04%	FTS -7,00%	TMS 6,35%	MIG -22,67%	KOS 3,63%	HSG -46,12%
5	SAM 1,52%	HCM -6,99%	VSC 5,22%	HBC -22,06%	CHP 2,88%	IJC -43,04%

Top cổ phiếu Small cap	Top 5 mã tăng giá 1 phiên	Top 5 mã giảm giá 1 phiên	Top 5 mã tăng giá 7 phiên	Top 5 mã giảm giá 7 phiên	Top 5 mã tăng giá 30 phiên	Top 5 mã giảm giá 30 phiên
1	RIC 6,92%	AAT -7,00%	SRC 12,62%	DC4 -25,32%	CTF 15,79%	AGM -52,72%
2	BTP 6,92%	LDG -7,00%	TDC 9,39%	BSI -23,48%	PDN 10,99%	AMD -50,70%
3	HRC 6,84%	VDS -7,00%	HRC 6,84%	PSH -23,28%	VPD 9,40%	LHG -48,08%
4	CVT 6,78%	VID -7,00%	VMD 5,86%	TTF -22,92%	VNS 8,98%	GMC -47,67%
5	SRC 6,75%	TCD -7,00%	CTF 5,22%	TNT -22,88%	HRC 6,84%	KPF -45,13%

TỔNG HỢP CHỈ SỐ THỊ TRƯỜNG THẾ GIỚI, TỶ GIÁ VÀ HÀNG HÓA

	07/10/2022	(+/-) 1 phiên	(+/-) 7 phiên	(+/-) 30 phiên
TTCK Toàn cầu				
DAX	12.273,00	-1,59%	2,48%	-4,81%
Dow Jones	29.296,79	-2,11%	0,24%	-9,25%
FTSE 100	6.991,09	-0,09%	1,59%	-6,53%
Nikkei 225	27.116,11	-0,71%	2,63%	-4,79%
S&P 500	3.639,66	-2,80%	-0,02%	-10,30%
Tỷ giá				
VND/USD	23.875,00	0,02%	0,23%	1,90%
JPY/USD	145,37	0,24%	0,70%	4,82%
GBP/USD	1,11	-0,89%	-0,89%	-5,13%
EUR/USD	0,97	-1,02%	-1,02%	-3,00%
Năng lượng				
Dầu thô Brent	97,92	3,71%	12,32%	-2,99%
Khí tự nhiên	6,75	-3,16%	-1,75%	-28,19%
Than	385,00	-3,75%	-11,65%	-8,93%
Kim loại và vật liệu xây dựng				
Quặng sắt	98,00	0,00%	-2,97%	-7,11%
Thép cuộn cán nóng	748,00	-0,27%	-4,47%	-5,79%
Vàng	1.694,52	-0,95%	2,06%	-2,49%
Thép	3.936,00	-0,96%	0,72%	-1,50%
Đồng	3,41	-1,45%	-0,87%	-5,54%
Gỗ	445,60	-2,00%	8,44%	-14,90%
Bạc	20,11	-2,62%	6,85%	7,25%
Nông nghiệp				
Lợn hơi	92,95	0,62%	3,91%	2,54%
Cao su	139,00	0,80%	3,04%	1,02%
Đường	18,68	1,19%	1,30%	1,14%
Lúa mì	880,25	0,14%	-1,79%	9,31%
Cà phê	218,10	0,18%	-3,37%	-10,25%

BIỂU ĐỒ TOÀN CẢNH THỊ TRƯỜNG NGÀY 07/10/2022



5. Top GTGD NĐT nước ngoài trong phiên

Top 5 mua	GTGD ròng (triệu đồng)	KLGD (CP)
VIC	24.322	1.076.000
HPG	50.494	3.710.500
VNM	3.225	769.600
FUEVFNND	49.273	31.300
DGC	39.188	584.000

6. Top GTGD NĐT tự doanh trong phiên

Top 5 mua	GTGD ròng (triệu đồng)	KLGD (CP)
BCM	15.222	131.000
VIC	2.408	204.000
PNI	6.811	68.000
FPT	5.240	69.400
REE	4.219	58.000

Top 5 bán

Top 5 bán	GTGD ròng (triệu đồng)	KLGD (CP)
HAH	-2.000	-536.600
NVL	-2.000	-301.100
GEX	-1.000	-4.000.000
DXG	-1.000	-4.000.000
STB	-1.000	-4.000.000

Trải nghiệm ngay ứng dụng ABS invest

Tham gia room tư vấn miễn phí trên Zalo của ABS

Công ty Cổ phần Chứng khoán An Bình

Địa chỉ: 36 P. Hoàng Cầu, Ô Chợ Dừa, Đống Đa, Hà Nội

Điện thoại: 024 3562 4626

Email: research@abs.vn

Website: ABS.VN

KHUYẾN CÁO

Báo cáo này được phát hành bởi Phòng Phân tích Đầu tư - Công ty Cổ phần Chứng khoán An Bình (ABS). Người sử dụng không được phép sao chép, chuyễn giao, sửa đổi, đăng tải lên các phương tiện truyền thông mà không có sự đồng ý bằng văn bản của ABS.

Các thông tin, nhận định được ABS đưa ra dựa trên nguồn tin đáng tin cậy. Người sử dụng báo cáo cần tự chịu trách nhiệm khi sử dụng thông tin để ra quyết định mua, bán chứng khoán.